

Connect

الصف الخامس الابتدائي

الفصل الدراسي الثاني

Prepared by: Senior English Teachers

5



ذاكر
طرح

استمتع بتجربة التعلم التفاعلي مع الأضواء.

معلم

- فصول افتراضية.
- بنك أسئلة.
- قم بإنشاء اختباراتك الخاصة.
- شارك اختباراتك مع طلابك وفصولك الخاصة.
- أرسل إشعارات المتابعة المختلفة.
- تقارير متابعة مستوى الطلاب.

ولي أمر

- فيديوهات شرح الدروس.
- تدريبات واختبارات تفاعلية.
- تقارير متابعة مستوى الأبناء.
- هدايا ومكافآت.

طالب

- فصول افتراضية.
- فيديوهات شرح الدروس.
- تدريبات واختبارات تفاعلية.
- تقارير متابعة المستوى.
- مسابقات وهدايا.
- أسأل الأضواء.



Contents



Theme 3 My society

Unit 7: Homes in Egypt	8
Unit 8: At the doctor's	43
Unit 9: My favorite animal	82
Non-fiction Reader: Are There Endangered Animals in Egypt?	118

Theme 4 Being responsible

Unit 10: Let's visit Egypt	122
Unit 11: Getting out in the fresh air	155
Unit 12: Vacations	186
Fiction Reader: A Fantastic Family Adventure	226
Tape scripts	247



Scope and sequence

Theme 3: My society

	Unit 7: Homes in Egypt	Unit 8: At the doctor's	Unit 9: My favorite animal
Vocabulary	<ul style="list-style-type: none"> The home: armchair, balcony, cushion, closet, elevator, oven, shower, television, bedroom, kitchen, bathroom, living room Adjectives: unfriendly, uncomfortable, unlucky, unsafe, unhappy, unfair, annoying, awesome, awful, boring, brilliant, cool, friendly, funny, interesting gate, oven, pot, reed, roof, rug, sleeping area, linen 	<ul style="list-style-type: none"> Health: ankle, back, cold, cough, earache, headache, shoulder, sore throat, stomachache, toothache Nature: glacier, lake, ocean, river, stream, bathwater, drinking water, fresh water, salt water, stream, salt, rain blind, trunk, flexible, tusk, spear, rope, unwell, relative, crowded, staff, injection, corridor, helpful, hospital, patient, bandage, sunscreen, honey and lemon, pill, cut knee, sunburn, headache, treatment, wound, bacteria, infect, heal, scissors, insect bite, cream, cleansing wipe, medical gloves, rubber band, safety pin, soap 	<ul style="list-style-type: none"> Animals: kangaroo, panda, bat, lion, penguin, dolphin, snail, parrot, wonderful, wildlife park, pouch, shelter, rest, save, trunk, branch, nut, exhausted, breeze, useless, ungrateful, comfortable
Language	<ul style="list-style-type: none"> Saying where things are, i.e. on the right/left, in the middle of the room, on the wall The negative prefix -un, i.e. unfriendly, uncomfortable, unlucky, etc. Past simple affirmative and negative, i.e. I visited her house when I was five. I didn't know the answer to the teacher's question. Past time expressions with ago, i.e. two years ago 	<ul style="list-style-type: none"> Using "have" to talk about illness, i.e. I have a headache. Do you have an earache? Asking about illness, i.e. What's the matter? Where does it hurt? Negative prefixes, i.e. un- (unusual), ir- (irresponsible), il- (illegal), im- (impossible) 	<ul style="list-style-type: none"> "Can" for ability in the present, i.e. I can play basketball. I can't speak Italian. "Could" for ability in the past, i.e. I could speak French when I lived in France. I couldn't take the bus so I had to walk. The noun suffix -er, i.e. teach - teacher -ed and -ing adjectives, i.e. I am very interested in History. History is so interesting!
Reading	<ul style="list-style-type: none"> Story about a dangerous experience in the jungle Text about homes in Ancient Egypt Blog about unusual homes 	<ul style="list-style-type: none"> Story about listening to other people's opinions Text about a hospital in India Text about the health benefits of honey Presentation about staying healthy 	<ul style="list-style-type: none"> An online chat about a day at a wildlife park Aesop's <i>The travelers and the tree</i> Text about Ancient Egyptian society Email about an unusual animal
Listening	<ul style="list-style-type: none"> Dialog between two friends about living in a new apartment 	<ul style="list-style-type: none"> Dialog between mom and son about feeling unwell Dialog between doctor and patient 	<ul style="list-style-type: none"> about the water cycle
Speaking	<ul style="list-style-type: none"> Describing your own home Talking about the perfect room 	<ul style="list-style-type: none"> Talking about illness 	<ul style="list-style-type: none"> Talking about things you could/couldn't do at different ages Talking about sources of water Discussion about Ancient Egyptian society
Writing	<ul style="list-style-type: none"> Blog about unusual homes using a range of adjectives 	<ul style="list-style-type: none"> A short paragraph about staying healthy 	<ul style="list-style-type: none"> Email about an unusual animal
Project	<ul style="list-style-type: none"> Presentation about an Ancient Egyptian home 	<ul style="list-style-type: none"> Poster about what to include in a first-aid kit 	<ul style="list-style-type: none"> Infographic about an animal habitat
Phonics	<ul style="list-style-type: none"> Correctly pronounce double vowels, e.g. pool, sheep Correctly pronounce oo in words: /u:/, as in pool; /o/ as in good; /A/, as in blood 	<ul style="list-style-type: none"> /f/ and /v/ minimal pairs, e.g. van - fan, life - live Correctly pronounce the negative prefixes un- (unusual), ir- (irresponsible), il- (illegal), and im- (impossible) 	<ul style="list-style-type: none"> Correctly pronounce voiced sounds: /v/ (e.g. vase) and /w/ (e.g. winter)
Life skills	<ul style="list-style-type: none"> Decision making: Decorating your own bedroom 	<ul style="list-style-type: none"> Critical thinking: Working out treatments for illnesses, Why is water so important for our health? 	<ul style="list-style-type: none"> Critical thinking: Why are trees important? Why is water so important in our everyday lives?
Values	<ul style="list-style-type: none"> Respect: Showing respect for cultural heritage 	<ul style="list-style-type: none"> Respect: Respecting other people's opinions Appreciating science 	<ul style="list-style-type: none"> Appreciation and gratitude: Appreciating the small things in life
Issues and challenges	<ul style="list-style-type: none"> Cultural responsibility: How can we preserve ancient artifacts for the future? 	<ul style="list-style-type: none"> What do you do to stay healthy? 	<ul style="list-style-type: none"> Environmental responsibility: Water is important in our life.
Integrated cross-cultural topics	<ul style="list-style-type: none"> Social studies: How Ancient Egyptians made their homes Math: Rounding decimals Project: Presentation about an Ancient Egyptian home 	<ul style="list-style-type: none"> Social studies: Distribution of water on Earth Math: Bar charts Project: Poster about what to include in a first-aid kit 	<ul style="list-style-type: none"> Science: The water cycle Social studies: Ancient Egyptian society Project: Infographic about an animal habitat

Theme 4: Being responsible

	Unit 10: Let's visit Egypt	Unit 11: Getting out in the fresh air	Unit 12: Vacations
Vocabulary	<ul style="list-style-type: none"> Places in a city museum, restaurant, market, bank, beach, library, station, factory, monument, bank, square, shopping mall, cuisine, originally, on vacation Activities play music, bake bread, read a book, make a phone call, visit a temple, sail on the Nile, painting, artifact, tomb, hieroglyphics 	<ul style="list-style-type: none"> Nature: city, village, leaf, hill, lock, plant, tree, stream, grass, cactus, tamarisk plant, palm tree, desert snail, jerboa Adverbs: happily, slowly, heavily, sadly, hard, well, quickly, carefully, nicely, brightly, mainland, route, fascinating Hiking equipment hiking shoes, scarf, blanket, water bottle, hat, sunglasses, snack, map, tent, sweater, sunlight, exercise, scientist, silence, tip, nature 	<ul style="list-style-type: none"> Travel: hotel, passport, swimming pool, suitcase, ticket, tourist, beach, camera, city, museum, sunglasses, theme park Resources: natural, man-made, stone, plastic, sunlight, gold, sand, galabeya, leather, bread, fruit, crops, grain, basket, reeds Water sources: rain, river, well, lake, water pump, stream, tap, ocean, groundwater, surface water, desert, land, materials, nutrient, traditional, day trip, capital, wander, handicrafts, stall
Language	<ul style="list-style-type: none"> Use imperatives to tell someone to do something: Don't be late tomorrow! Come here, Lama! Go to the end of the street and turn right. 	<ul style="list-style-type: none"> Review of plural nouns, i.e. house – houses, city – cities, leaf – leaves Forming adverbs, i.e. slow – slowly, happy – happily, irregular forms: hard – hard, fast – fast, good – well Review of comparative adjectives, i.e. The train is quicker than the bus. Talking about plans and making suggestions, i.e. Are you free on the weekend? That sounds like fun/great. Cool! Awesome! How about / What about meeting up? Let's meet at 3. Word building: adjectives and adverbs suffixes: -ful and -fully (e.g. beauty – beautiful – beautifully) 	<ul style="list-style-type: none"> Prepositions of time, i.e. on Mondays / my birthday, at 8 p.m. / lunchtime, in June / 2010 The adjective suffixes -ous (e.g. dangerous, famous) and -ive (e.g. creative, expensive)
Reading	<ul style="list-style-type: none"> Text about a famous Egyptian city Text about culture in Ancient Egypt Story about the importance of asking for help and being polite 	<ul style="list-style-type: none"> Emails about a nature trail weekend Text about the Red Sea Mountain Trail Text messages: making plans for a trip 	<ul style="list-style-type: none"> Email about a vacation Short texts about natural and man-made resources Text about freshwater sources Text about a trip to Jordan Diary entry about a trip
Listening	<ul style="list-style-type: none"> Vox pops about Alexandria 	<ul style="list-style-type: none"> Conversation between three friends deciding what to pack for a nature trip 	<ul style="list-style-type: none"> about natural resources Short dialogs about plans for different times of the day
Speaking	<ul style="list-style-type: none"> Talking about places in your town or city Giving instructions Asking for and giving directions 	<ul style="list-style-type: none"> Discussion about what to pack on a nature trip Discussion about the value of getting out into nature Describing a picture using adjectives and adverbs 	<ul style="list-style-type: none"> Talking about a place you would like to visit Talking about things to do on vacation Talking about things you do at different times of the day
Writing	<ul style="list-style-type: none"> Paragraph about your town or city 	<ul style="list-style-type: none"> Text messages: making plans for a trip 	<ul style="list-style-type: none"> Diary entry about a day when you did something special
Project	<ul style="list-style-type: none"> Poster about your perfect town 	<ul style="list-style-type: none"> Design and present the perfect nature trail 	<ul style="list-style-type: none"> A poster about your perfect vacation
Phonics	<ul style="list-style-type: none"> Identify and correctly pronounce diphthongs, e.g. /əʊ/ as in show, /eɪ/ as in eight, /aɪ/ as in toy, /aʊ/ as in right. 	<ul style="list-style-type: none"> Correctly pronounce the sounds /n/ (e.g. nose) and /ŋ/ (e.g. sing) 	<ul style="list-style-type: none"> Correctly pronounce the sounds /θ/ (e.g. thing) and /ð/ (e.g. these)
Life skills	<ul style="list-style-type: none"> Creativity and collaboration: Creating 'your perfect town' 	<ul style="list-style-type: none"> Creativity and collaboration: Creating 'the perfect nature trail' Critical thinking: Identifying the value of getting out into nature 	<ul style="list-style-type: none"> Decision making: Things to take on vacation Where to go on vacation
Values	<ul style="list-style-type: none"> Honesty and kindness: Offering, accepting and recognizing the need for help Being polite 	<ul style="list-style-type: none"> Well-being: Appreciating and making the most of your time in nature 	<ul style="list-style-type: none"> Independence and flexibility: Deciding on what you would enjoy doing on vacation Respect and personal growth: Respecting privacy: do not read other people's diaries
Issues and challenges	<ul style="list-style-type: none"> Self-reflection: Do you ask for help when you need it? Why is asking for help a good thing? 	<ul style="list-style-type: none"> Making sensible choices: How can you enjoy your time in nature? 	<ul style="list-style-type: none"> Environmental responsibility: Using natural and man-made resources How can you make your vacation more environmentally friendly?
Integrated cross-cultural topics	<ul style="list-style-type: none"> Social studies: Cultural life in the Ancient Egyptian civilization Math: Estimating Project: Poster about your perfect town 	<ul style="list-style-type: none"> Social studies and Geography: The Red Sea Mountain Trail and the Maaza people Math: Adding mixed numbers 	<ul style="list-style-type: none"> Science: Natural and man-made resources Math: Triangles

My society

THEME

3

مجتمعي




Parents' tips:

Theme Three "My society" aims to help students understand more about the community they live in. They should know more about the suitable environment to live in and how to make their environment easier to live the most common celebrations in their community, and what makes their community special such as; food, culture, and so on.

المحور الثالث "مجتمعي" يهدف إلى مساعدة التلاميذ في فهم مجتمعهم الذي يعيشون فيه. يجب عليهم أن يتعرفوا أكثر بالبيئة المناسبة للمعيشة وكيف يجعلون من بيئتهم مكاناً أسهل للمعيشة، وكذلك الاحتفالات الهامة بمجتمعهم وما يجعل مجتمعهم مميزاً مثل: الطعام والثقافة وغيرها.

Homes in Egypt

منازل فى مصر



Unit Overview

- By the end of this unit, the student will be able to:
- listen, read, research, and write about Egyptian homes now and in Ancient Egypt.
- talk about the home and furniture.
- read, understand, and listen to a short dialog about different homes.
- understand and use the simple past to talk about past events.
- learn how to say double vowels.
- write a simple blog about an unusual home.
- research and make a presentation about an Ancient Egyptian home.

• بنهاية هذه الوحدة سيكون التلميذ قادرًا على أن:

- يستمع، يقرأ، يبحث، ويكتب عن المنازل المصرية الآن وفي مصر القديمة.

- يتحدث عن المنزل والأثاث.

- يقرأ، يفهم، ويستمع إلى محادثة قصيرة عن منازل مختلفة.

- يفهم ويستخدم زمن الماضي البسيط ليتحدث عن أحداث في الماضي.

- يتعلم كيف ينطق أصوات حروف متحركة مزدوجة.

- يكتب مدونة بسيطة عن منزل غير عادى.

- يبحث ويقوم بعمل عرض تقديمي عن منزل مصرية قديم.

Warm up



This unit is about Egyptian homes now and in Ancient Egypt. It also talks about furniture at home.

تحدث هذه الوحدة عن المنازل فى مصر الآن ومصر القديمة. تتحدث أيضًا عن الأثاث فى المنزل.

Did you know?

In Ancient Egypt, mud bricks kept the inside of the house cool in hot weather. Small windows and vents on the roof let air into the house. Ancient Egyptians stayed cool by hanging wet reeds in their windows. The breeze would blow through the water-soaked plants and send cool air into their houses.




فى مصر القديمة، كان الطوب الطينى اللبن يبقى المنزل من الداخل باردًا فى الطقس الحار. تسمح النوافذ الصغيرة والفتحات على السطح بمرور الهواء داخل المنزل. كان المصريون القدماء أيضًا يحافظون على برودتهم بتعليق القصب المبلل على النوافذ. كان النسيم يمر عبر النباتات المبللة بالماء فيبعث الهواء البارد داخل منازلهم.

I can find it out!

There were different types of houses in Ancient Egypt; "reed huts" were the first type of homes built in Ancient Egypt. These huts were constructed from papyrus, reeds, and animals' skin. The second type was "mud brick house", it is a simple structure for poorer people. The third type was "merchant home", it was also constructed of mud, but it was larger. The fourth type was "stone mansions" it was constructed of stones for nobles.



أكواخ القصب reed huts



منازل مبنية من الطوب اللبن mud brick house



قصور حجرية stone mansions

كانت هناك أنواع مختلفة من المنازل فى مصر القديمة؛ كانت «أكواخ القصب» هى النوع الأول من المنازل التى تم بناؤها فى مصر القديمة. شيدت هذه الأكواخ من أوراق البردى والقصب وجلد الحيوانات. النوع الثانى كان «منزل من الطوب اللبن»، وهو عبارة عن بناية بسيطة للفقراء. أما النوع الثالث فكان «منزل التاجر»، وقد تم تشييده أيضًا من الطين ولكنه كان أكبر. أما النوع الرابع فكان عبارة عن «قصور حجرية» شيدت للنبلاء.



Listen, point, and say:

استمع، أشر وقل:



Main Vocabulary



elevator

مصعد



closet

خزانة



cushion

وسادة



oven

فرن



balcony

بلكونة



armchair

كرسي ذو ذراعين



television

تلفاز



shower

دش



bed

سرير



bedroom

غرفة النوم



living room

غرفة المعيشة



kitchen

مطبخ



bathroom

حمام

Extra vocabulary

modern (adj.)	حديث	apartment	شقة
part	جزء	closer (adj.)	أقرب
better	أفضل	easier (adj.)	أسهل
space	مساحة	traditional (adj.)	تقليدي
fantastic (adj.)	رائع	poster	ملصق
comfortable (adj.)	مريح		

Conjugation of verbs تصريف الأفعال

Regular verbs أفعال منتظمة		أفعال غير منتظمة	
Present	Past	Present	Past
move ينتقل	moved	share يتشارك	shared
Irregular verbs		أفعال غير منتظمة	
Present	Past	Present	Past
see يرى	saw	say يقول	said

Expressions and Phrases

welcome to ...	مرحبًا بك في ...
Come in!	تفضل بالدخول!
How long ...?	كم المدة...؟ (للسؤال عن فترة زمنية)
since I was born.	منذ ولادتي
had to + (inf.)	كان يجب عليك أن

Parents' tips

Help your child identify the new words and let him/her say them correctly after listening to the correct pronunciation using the QR code. ساعد طفلك أن يتعرف على الكلمات الجديدة ودعه يقولها بطريقة صحيحة بعد الاستماع إلى النطق الصحيح باستخدام خاصية QR code.



Listen, read, and role-play:

استمع، اقرأ وتبادل الأدوار:

Why is Fareeda happy?



Fareeda

Hi Dina, welcome to my new apartment! Come in!

أهلاً دينا، مرحباً بك في شقتي الجديدة! تفضل بالدخول!

Dina

Thanks! Do you like living here?

شكراً! هل تحبين العيش هنا؟



Fareeda

I love it! It's a great apartment! I like this part of town and it's much bigger than our old apartment.

أحبها! إنها شقة رائعة! أحب هذا الجزء من المدينة وهي أكبر من شقتنا القديمة.

Dina

How long did you live in your old apartment?

كم المدة التي عشتها بشقتك القديمة؟



Fareeda

Twelve years, since I was born. Then my parents had to move to a new job, so we moved to a closer apartment.

اثنا عشر عامًا، منذ ولادتي. ثم كان على والدي الانتقال إلى وظيفة جديدة، ولذلك انتقلنا إلى شقة أقرب.

Dina

So, what's better about this new apartment?

إذًا، ما الأفضل بهذه الشقة الجديدة؟



Fareeda

Come and see. The new kitchen is bigger, and the oven is more modern. My mom says it's much easier to cook in.

تعال لترى. المطبخ الجديد أكبر، والفرن أكثر حداثة. تقول أمي إن الطهي فيه أسهل بكثير.



Dina



Very nice. And this is the living room?

لطيف جدًا. وهذه هي غرفة المعيشة؟



Fareeda

Yes, as you can see, there's more space so we can have a bigger television. Look at these traditional cushions. They were a gift from Grandma.

نعم، كما ترون، هناك مساحة أكبر ولذلك يمكننا أن نملك تلفازًا أكبر. انظري إلى هذه الوسادات التقليدية. لقد كانوا هدية من جدتي.

Dina



Oh, yes! What about the bedrooms?

أوه، نعم! ماذا عن غرف النوم؟



Fareeda

We have three bedrooms now. I share a room with my sister, Amira, but our bedroom is really big. And we have two bathrooms.

لدينا ثلاث غرف نوم الآن. أنا أشارك غرفة مع أختي، أميرة، لكن غرفتنا كبيرة حقًا، ولدينا حمامان.

Dina



It's lovely! The balcony is fantastic, too – what a great view!

هذا لطيف! البلكونة رائعة أيضًا – ياله من منظر رائع!

Language Functions

Asking about a period:

السؤال عن المدة الزمنية:

How long ...?

e.g. A: How long did you live in your old apartment?

B: Twelve years, since I was born.

Parents' tips

Help your child listen to the dialog using the QR code and let him/her read what he/she listens to correctly, then ask him/her to role-play it with his/her classmates.

ساعد طفلك في الاستماع إلى المحادثة باستخدام خاصية ال QR code، ودعه يقرأ ما يسمعه بطريقة صحيحة، ثم اطلب منه أن يتبادل الأدوار مع زملائه.



1 Read and match (A) with (B):

اقرأ وصل العمود (أ) بالعمود (ب):

5

A 1 A: Do you like living here?

2 We have a new oven ...

3 I share a room ...

4 The balcony is fantastic.

5 A: How long did you live in your old apartment?

B a. () What a great view!

b. () with my sister Soha.

c. () moved to a new apartment.

d. () B: Yes, it's a great apartment.

e. () which is much easier to cook in.

f. () B: Twelve years, since I was born.

2 Reorder the words to make correct sentences:

أعد ترتيب الكلمات لتكون جملاً صحيحة:

4

1 share - room - sister - a - my - I - with.

2 better - new - this - What's - about - apartment?

3 to - new - apartment - my - Welcome.

4 new - more - oven - The - modern - is.

3 Write a paragraph of FORTY (40) words on "My new apartment" using the following guiding elements:

اكتب فقرة من 40 كلمة باستخدام العناصر الآتية:

5

three bedrooms - big balcony

Parents' tips

- Help your child read and match.
- Help your child reorder to write correct sentences or questions.
- Help your child write about the given topic.

ساعد طفلك أن يقرأ ويقوم بالتوصيل.
ساعد طفلك أن يعيد الترتيب ليكتب جملاً أو أسئلة صحيحة.
ساعد طفلك أن يكتب عن الموضوع المعطى.



Listening

12

1 Listen and complete:

استمع وأكمل:

4

- Dina is at Fareeda's new
- The new apartment is much than the old apartment.
- They have three and two bathrooms.
- The balcony is

Reading

2 Read the text and answer the questions:

اقرأ النص وأجب عن الأسئلة:

6

My name is Dalida. I moved to a new apartment last week. I love living here in this new apartment. I like this part of town and it's much bigger than our old apartment. The new kitchen is bigger, and the oven is more modern. It's much easier to cook in. The living room is bigger than the old one so we can have a bigger television. We have three bedrooms now. I share a room with my sister, Dareen, but our bedroom is really big. I like our new apartment.

A Choose the correct answer from a, b, c, or d:

- Dalida moved to a new last week.
a) school b) class c) apartment d) city
- The underlined pronoun "It" refers to the
a) apartment b) bed c) kitchen d) oven

B Answer the following questions:

- What is the general idea of the text?
- How many bedrooms are there in the new apartment?

Writing

3 Punctuate the following:

ضع علامات الترقيم للآتي:

2

1 Why is fareeda happy

2 i share a room with my sister



Assess your progress

★★★★★

< 50%

Study again

50 : 64%

Practice more

65 : 84%

Solve more exams

85 : 100%

Well done!



Lesson 2

My Perfect Room



Language Focus



Telling where things are:



Listen, point, and say:

استمع، أشر وقل:

e.g.




On the right, there is my bed
with a desk next to it.

على اليمين سريري بجانبه مكتب.



On the left, there is
my sister's bed.

على اليسار سرير أختي.



In the middle of the room,
there is an armchair.

في منتصف الغرفة، يوجد كرسي ذو ذراعين.



On the wall, there are lots of
posters of animals.

على الحائط يوجد الكثير من ملصقات الحيوانات.

Parents' tips

Help your child tell where things around him/her are correctly.

Prefix "un-"

The prefix "un-" means "not".

البادئة "un-" تعني «لا».

e.g. He looks unhappy. = He doesn't look happy.

The armchair is very uncomfortable. = The armchair isn't comfortable.



Definitions

unfriendly	غير ودود	not kind to someone	غير طيب مع شخص ما
uncomfortable	غير مريح	something that doesn't feel nice to sit on or wear on your body	شيء لا تشعر بالراحة عندما تستخدمه للجلوس أو عند ارتدائه
unlucky	غير محظوظ	something bad happens to you without a reason	شيء سيئ يحدث لك بدون سبب
unsafe	غير آمن	dangerous	خطر
unhappy	غير سعيد	sad	حزين
unfair	غير عادل	something that happens that isn't morally right or fair	شيء يحدث غير صحيح أخلاقياً أو عادل

Parents' tips

Help your child use the prefix "un-" correctly.

The past simple tense زمن الماضي البسيط

Listen, point, and say:

استمع، أشرِ وقُل:

Usage: الاستخدام


We use the past simple tense to talk about:

- Something that happened once: شيء ما حدث لمرة واحدة:
e.g. I **visited** her house when I **was** five. زرت منزلها عندما كان عمري 5 سنوات.
- Something that happened several times in the past: شيء ما حدث لعدة مرات في الماضي:
e.g. We **went** to my aun't's house at the beach **every** summer. ذهبنا لمنزل عمتي على الشاطئ في كل صيف.
- Something that was true for some time in the past: شيء ما كان حقيقة لفترة من الزمن في الماضي:
e.g. He **loved** living in his grandmother's apartment **as a** child. هو كان يحب العيش في شقة جدته عندما كان طفلاً.
- Expressions with ago: التعبيرات مع "ago":
e.g. I **met** her in Zagazig **two** years "**ago**". لقد قابلتها في مدينة الزقازيق منذ سنتين.

Affirmative: الإثبات

1) Regular verbs: الأفعال المنتظمة:

Subject (الفاعل) + (inf.) مصدر الفعل + (ed/d/ied) ...

e.g.  I **visited** my grandma yesterday. زرت جدتي بالأمس.

ed We add "-ed" at the end of most regular verbs. نضيف "-ed" في نهاية معظم الأفعال المنتظمة.
e.g. want **wanted** help **helped**

d When the regular verb ends with "e", we add only "-d" at the end of the verb. عندما ينتهي الفعل المنتظم بـ "e" نضيف فقط "-d" في نهاية الفعل.
e.g. die **died** create **created**

ied When the regular verb ends with "y" preceded by a consonant letter, we delete the "y" and add "-ied" at the end of the verb. عندما ينتهي الفعل المنتظم بحرف الـ "y" مسبوقاً بحرف ساكن، نحذف الـ "y" ونضيف "-ied" في نهاية الفعل.
e.g. carry **carried**

الأفعال غير المنتظمة:

2) Irregular verbs:

Irregular verbs are all different. We have to learn the affirmative past simple of each irregular verb. الأفعال غير المنتظمة مختلفة. يجب علينا أن نتعلم كل فعل غير منتظم على حدة:

e.g.

Present	Past	Present	Past
come يأتي	came	eat يأكل	ate
go يذهب	went	know يعرف	knew
meet يقابل	met	tell يخبر	told
set يجهز	set		

Negative: النفي:

Subject (الفاعل) + **didn't** + (inf.) مصدر الفعل

e.g.



I **didn't** know the answer to the teacher's question.

أنا لم أكن أعرف الإجابة عن سؤال المعلم.

Yes/No Question: السؤال بـ هل:

A: Did + subject + (inf.) مصدر الفعل...?

B: Yes,	subject	did.
B: No,		didn't.

e.g.



A: Did you **travel** all over Egypt?

هل سافرت في جميع أنحاء مصر؟

B: Yes, I **did**.

نعم، لقد سافرت.

e.g.

A: Did you **eat** Om Ali yesterday?

هل أكلت «أمر علي» بالأمس؟

B: No, I **didn't**.

لا، لم أكلها.



Wh- Question: السؤال باستخدام أدوات الاستفهام:

A: Question word | did | subject | (inf.) مصدر الفعل...?

B: Subject + التصريف الثاني للفعل .



A: When did it rain?

متى أمطرت؟

B: It rained yesterday.

أمطرت بالأمس.



- عند الإجابة تحول "you" في السؤال إلى "I" أو "We".

Check point

Read and choose the correct answer:

اقرأ واختر الإجابة الصحيحة:

- I (help – helped – am helping – helping) my mom carry our heavy cases yesterday.
- I (don't – didn't – wasn't – doesn't) travel to America when I was a child.
- A: Did you (visit – visited – visiting – visits) your grandma last holiday?
B: Yes, I did.

Parents' tips

Help your child identify the past simple tense in the affirmative and question form.

ساعد طفلك أن يتعرف على زمن الماضي البسيط في حالة الإثبات والسؤال.



Look and read:

انظر واقرأ:

My uncle is a **scientist**⁽¹⁾ and loves animals. When he was younger, he traveled a lot in South America for work. He loved it there because the people were very **friendly**⁽²⁾ and helped him with his work. Then, about three years ago, something **frightening**⁽³⁾ happened to him and he was **lucky**⁽⁴⁾ he lived to tell me about it!



Howler monkeys in the jungle

He was very interested in **howler monkeys**⁽⁵⁾ and wanted to do some research into their family groups. A local **villager**⁽⁶⁾ told him where there was a howler monkey family nearby and he was very happy. But the villager also said, "Tomorrow, we are going to have a lot of rain so it could be **unsafe**⁽⁷⁾."

My uncle set out to look for the howler monkey family and soon he was **deep in**⁽⁸⁾ the jungle. He could hear the monkeys and he looked up. He knew he was very close to them. Then the rain started. It was very heavy rain. Soon, there was water everywhere and he couldn't see the **path**⁽⁹⁾ to go forward or back. Suddenly, lots of water came toward him and **carried him away down**⁽¹⁰⁾ to the river. He was very frightened.

Suddenly, he saw a hand and someone was shouting. It was the villager. He took Uncle's hand and said, "Now you are safe!" My uncle was very happy **indeed**⁽¹¹⁾!

- | | |
|------|----------------------------|
| (1) | عالم |
| (2) | ودود |
| (3) | مخيف |
| (4) | محظوظ |
| (5) | قردة العواء (قردة أمريكية) |
| (6) | قروي |
| (7) | غير آمن |
| (8) | في أعماق |
| (9) | طريق |
| (10) | حملته للأسفل |
| (11) | حقاً |

Check point

- What is his uncle's job?
- Why was his uncle happy at the end?

Parents' tips

Help your child read the passage and understand the new words.

ساعد طفلك أن يقرأ الفقرة ويفهم الكلمات الجديدة. الترجمة:

- عمي عالم ويحب الحيوانات. عندما كان صغيراً سافر كثيراً إلى أمريكا الجنوبية للعمل. لقد أحب المكان هناك لأن الناس كانوا ودودين للغاية وساعدوه في عمله. ثم، منذ حوالي ثلاث سنوات، شيء ما مخيف حدث له وكان محظوظاً لأنه عاش ليخبرني به!
- كان عمي مهتماً جداً بالقردة العواء «قردة أمريكية» وأراد إجراء بعض الأبحاث على مجموعات عائلاتهم. أخبره قروي محلي بمكان عائلة قردة العواء في مكان قريب وكان سعيداً جداً. لكن القروي قال أيضاً، «غداً، سوف تتساقط أمطار غزيرة لذا قد يكون الوضع غير آمن.»
- شرع عمي في البحث عن عائلة القردة العواء وسرعان ما أصبح في العمق في الأدغال. كان يسمع القردة ونظر إلى الأعلى. وعلم أنه كان يبدو قريباً جداً منهم. ثم بدأ المطر. كانت أمطاراً غزيرة جداً. سرعان ما أصبح الماء في كل مكان ولم يستطع رؤية الطريق حتى يتقدم أو يرجع. فجأة، تدفق الكثير من الماء حاملاً إياه للأسفل إلى النهر. كان خائفاً جداً.
- فجأة، رأى يداً وكان شخص ما يصيح. كان القروي. أخذ يد العم وقال، «الآن أنت بأمان!» كان عمي سعيداً جداً بحق!



Remembering Understanding Applying Analyzing Evaluating Creating

1 Read and match (A) with (B):

اقرأ وصل العمود (أ) بالعمود (ب):

5

- A**
- I never sit on that green armchair.
 - I traveled to Aswan ...
 - "Unfriendly" means ...
 - In the middle of the room, ...
 - "Unsafe" means ...

- B**
- () when I was five.
 - () dangerous.
 - () something bad happens to you without reason.
 - () not kind to someone.
 - () It's very uncomfortable.
 - () there is an armchair.

2 Read and correct the underlined words:

اقرأ وصح الكلمات التي تحتها خط:

4

- I visit my uncle two months ago. (.....)
- The people don't help him with his work yesterday. (.....)
- She's very friendly, she never smiles or tries to make friends. (.....)
- On the wall, there are a poster of my favorite animal. (.....)

3 Reorder the words to make correct sentences:

أعد ترتيب الكلمات لتكون جملاً صحيحة:

4

- ago – met – years – her – I – two.
.....
- you – travel – Did – over – Egypt – all?
.....
- didn't – by – They – here – come – airplane.
.....
- traveled – South – a lot – uncle – My – America – in.
.....

Parents' tips

- Help your child read and match.
- Help your child correct the underlined words.
- Help your child reorder to write correct sentences or questions.

ساعد طفلك أن يقرأ ويقوم بالتوصيل.
ساعد طفلك أن يصحح الكلمات التي تحتها خط.
ساعد طفلك أن يعيد الترتيب ليكتب جملاً أو أسئلة صحيحة.



Listening

15

1 Listen and write T (True) or F (False):

استمع واكتب (صح) أو (خطأ):

4

- Omar's favorite room is his bedroom. ()
- On the right, there is a couch with two modern cushions. ()
- On the left, there is a desk. ()
- Omar loves watching television at night with his family. ()

Reading

2 Read the text and answer the questions:

اقرأ النص وأجب عن الأسئلة:

6

My uncle is a scientist and loves animals. When he was younger, he traveled a lot in South America for work. He was very interested in howler monkeys and wanted to do some research into their family groups. My uncle set out to look for the howler monkey family deep in the jungle. Suddenly, there was a lot of rain and he couldn't see the path to go forward or back. Suddenly, he saw a hand and someone was shouting. It was a villager. He took Uncle's hand and said, "Now you are safe!"

A Choose the correct answer from a, b, c, or d:

- My uncle is a and loves animals.
a) teacher b) scientist c) vet d) doctor
- "Do research" means
a) get more information b) play c) travel d) help

B Answer the following questions:

- Why did your uncle travel a lot in South America?
- Why did the uncle go deep in the jungle?

Writing

3 Write a paragraph of FORTY (40) words on "My perfect room" using the following guiding elements:

اكتب فقرة من 40 كلمة باستخدام العناصر الآتية:

5

- What's your favorite room?
- What things make a perfect room for you?

Assess your progress

★★★★★

< 50%

Study again

50 : 64%

Practice more

65 : 84%

Solve more exams

85 : 100%

Well done!



Ancient Egyptian Homes



Main Vocabulary



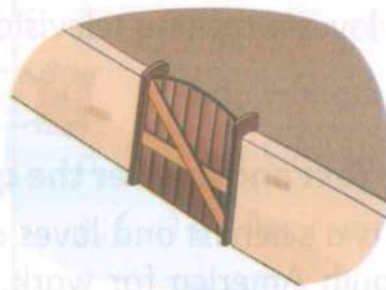
Listen, point, and say:

استمع، أشر وقل:




mud bricks

الطوب اللبن



gate

بوابة



oven

فرن



pot

إناء (حلة)



roof

سطح



reed mat

حصيرة مصنوعة من القصب



sleeping area

منطقة للنوم

Extra vocabulary

near	بالقرب من	cooler (adj.)	أكثر برودة	flat (adj.)	مسطح/مستوي
furniture	أثاث	papyrus	ورق البردي	large (adj.)	كبير الحجم
wooden boxes	صناديق خشبية	floor	طابق (دور)	bank	ضفة النهر
style	طراز				

Conjugation of verbs تصريف الأفعال

Regular verbs

أفعال منتظمة

Present	Past	Present	Past
use	يستخدم	used	يدهن
cook	يطهى	cooked	يستريح (يستريح)
cover	يغطي	covered	يخزن
join	يلتحق بـ	joined	

Irregular verbs

أفعال غير منتظمة

Present	Past	Present	Past
build	يبني	built	يصنع / يجعل
sleep	ينام	slept	يحافظ على
blow	يهب	blew	يسقط
		fall	fell

Expressions and Phrases

close together	قريبون من بعضهم	save space	يوفر مساحة
just like	تمامًا مثل	all right	على ما يرام
never to fall	غير قابل للسقوط أبدًا		



Let's say it right!

لاحظ أن حرفي الـ (tu) في كلمة (furniture) ينطقان (تف) (تش).

Parents' tips

Help your child listen to the new words and let him/her say them correctly after listening to the correct pronunciation using the QR code. ساعد طفلك أن يستمع إلى الكلمات الجديدة ودعه يقولها بطريقة صحيحة بعد الاستماع إلى النطق الصحيح باستخدام خاصية الـ QR code.



Look and read:

انظر واقرأ:

In Ancient Egypt, many people made their homes near the Nile. They used its water for drinking, cooking, and washing. They also used mud from the river to make bricks for their houses. The **mud bricks**⁽¹⁾ made very strong walls.

Ancient Egyptians wanted to keep their homes cool. The mud bricks helped do this. Some people also painted their homes white to make them cooler.

Ancient Egyptian homes all had flat roofs, which were the coolest part of the house. Families often cooked, ate, relaxed, and slept there on hot nights.

The furniture in Ancient Egyptian homes was very different from today. There were **reed mats**⁽²⁾ to sit and sleep on. They used papyrus to cover the windows and doors. This kept the insects outside. In every home, there were large pots and baskets for storing crops and wooden boxes for clothes. Not many people had beds or chairs.

In cities, people lived very close together, and so they built their houses taller, with two floors. This saved space. So they could build more houses. City houses joined together, just like today. In the countryside, houses usually only had one floor, and they also had a garden. They grew vegetables and kept chickens there.



(1) الطوب اللبن

(2) حصيرة مصنوعة من القصب

Check point

1 How did Ancient Egyptians keep their houses cool?

2 How was the furniture in Ancient Egypt?

Parents' tips

Help your child read the passage and understand the new words.

ساعد طفلك أن يقرأ الفقرة ويفهم الكلمات الجديدة.


الترجمة:

- في مصر القديمة، بنى الكثير من الناس منازلهم بالقرب من النيل. فكانوا يستخدمون مياهه للشرب والطبخ والغسيل. كما استخدموا أيضًا الطين من النهر لصنع الطوب لبناء منازلهم.
- الطوب اللبن يصنع حوائط قوية للغاية.
- أراد المصريون القدماء الحفاظ على برودة منازلهم. ساعد الطوب اللبن في فعل هذا. قام بعض الناس أيضًا بطلاء منازلهم باللون الأبيض لجعلها أكثر برودة. كانت جميع المنازل المصرية القديمة تحتوي على أسطح مستوية، والتي كانت أكثر جزء بارد في المنزل. غالبًا ما كانت تطبخ العائلات، ويتناولون الطعام، ويسترخون، وينامون هناك في الليالي الحارة. كان الأثاث في المنازل المصرية القديمة مختلفًا تمامًا عن اليوم. كانت هناك حصائر مصنوعة من القصب للجلوس والنوم عليها. استخدموا أوراق البردي لتغطية النوافذ والأبواب. كان هذا يقي الحشرات في الخارج. في كل بيت كانت هناك أوان وسلال كبيرة لتخزين المحاصيل وصناديق خشبية للملابس. لم يكن لدى الكثير من الناس أسر أو كراس.
- في المدن، كان الناس يعيشون قريبين جدًا من بعضهم البعض، ولذلك قاموا ببناء منازلهم أطول، مع طابقين. هذا يوفر مساحة. ولذلك تمكنوا من بناء منازل أكثر. انضمت منازل المدينة معًا، تمامًا كما هو الحال اليوم. في الريف، عادة ما تحتوي المنازل على طابق واحد فقط، كما تحتوي أيضًا على حديقة. كانوا يزرعون الخضار ويزرعون الدجاج بها.



Look and read:

انظر واقرأ:



By the banks of the ancient River Nile,
Egyptian houses had a special style:

Dark inside with small windows,
Reed mats on the roof where the cool wind blows,

Outside under the stars at night,
One family together, feeling all right.
Mud from the Nile made their walls
Safe and strong, and never to fall.

على ضفاف نهر النيل القديم،

كان للبيوت المصرية أسلوب خاص:

الظلام من الداخل مع النوافذ الصغيرة،

حصائر القصب على السطح حيث تهب الرياح الباردة،

في الخارج تحت النجوم ليلاً،

عائلة واحدة معًا، يشعرون أنهم على ما يرام.

جعل الطين من النيل جدرانهم

آمنة وقوية ولا تسقط أبدًا.



Each two lines rhyme together. They end with the same sound.

كل سطرين بينهما قافية، ينتهيان بنفس الصوت.

Parents' tips

Help your child read the poem correctly.

ساعد طفلك أن يقرأ القصيدة بطريقة صحيحة.

Pronunciation



Listen, point, and say:

استمع، أشر وقل:

In English there are words with double vowels, like "pool" and "sheep".

توجد في اللغة الإنجليزية كلمات ذات أحرف متحركة مزدوجة، مثل pool و sheep.

A) When there is a double 'e' in a word, the sound is long.

عندما يكون هناك حرف "e" مزدوج في الكلمة، يكون الصوت طويلًا.

B) When there is a double 'o' in a word, the sound is long.

عندما يكون هناك حرف "o" مزدوج في الكلمة، يكون الصوت طويلًا.

ee /i:/	oo /u:/
three ثلاثة	school مدرسة
keep يحافظ على	tool أداة
cheese جبين	spoon ملعقة
tree شجرة	roof سطح
sheep خروف	pool حمام سباحة
seed بذرة	
queen ملكة	

Saying 'oo' in words

نطق 'oo' في الكلمات

When you see 'oo' in a word, you can say /u:/, as in "pool" and "spoon". We can also pronounce 'oo' as a shorter sound, /ʊ/, as in words like "good" and "blood".

عندما ترى "oo" في كلمة، يمكنك قول /u:/، كما في pool and spoon. يمكننا أيضًا نطق "oo" كصوت أقصر، /ʊ/، كما في كلمات مثل good أو blood.

/u:/	/ʊ/	/ʌ/
school مدرسة	book كتاب	flood فيضان
smooth ناعم	cook طباخ	
zoo حديقة حيوان	wood خشب	blood دم
food طعام	good جيد	
noon وقت الظهيرة	wool صوف	
spoon ملعقة		
pool حمام سباحة		

Parents' tips

Help your child identify the new words and let him/her say them correctly after listening to the correct pronunciation using the QR code.

ساعد طفلك أن يتعرف على الكلمات الجديدة ودعه يقولها بطريقة صحيحة بعد الاستماع إلى النطق الصحيح باستخدام خاصية ال QR code.



Look, read, and notice:

انظر، اقرأ ولاحظ:

Rounding decimals

تقريب الكسور العشرية

What are decimal numbers?

ما هي الأرقام العشرية؟

Decimal numbers are numbers in a scale of tens.

الأرقام العشرية هي أرقام بمقياس عشرات.

e.g. 13.95

1	3	.	9	5
tens عشرات	units آحاد	decimal point العلامة العشرية	tenths جزء من عشرة (1/10)	hundredths جزء من مئة (1/100)
digits after the decimal point أرقام بعد العلامة العشرية				

We can round the number after the decimal point to the nearest whole number. It makes the numbers shorter and easier to use.

يمكننا تقريب الرقم بعد العلامة العشرية لأقرب عدد صحيح. التقريب يجعل الأرقام أقصر وأسهل في الاستخدام.

- 1 If the digit in the tenths is 5 or more, then we'll round **up** to the nearest whole number.

إذا كان الرقم في خانة العشرات هو 5 أو أكثر، فسنقرب لأقرب أكبر رقم صحيح.

13.95 becomes 14.

- 2 If the digit in the tenths is less than 5, then we'll round **down** to the nearest whole number.

إذا كان الرقم في خانة العشرات أقل من 5، فسنقرب لأقرب أصغر رقم صحيح.

134.3 becomes 134.

Parents' tips

Help your child identify how to round decimal numbers.

ساعد طفلك أن يتعرف على كيفية تقريب الكسور العشرية.



Remembering Understanding Applying Analyzing Evaluating Creating

1 Read and match (A) with (B):

اقرأ وصل العمود (أ) بالعمود (ب):

5

A

- 1 Ancient Egyptians used mud ...
- 2 There were reed mats to ...
- 3 In cities, people built ...
- 4 In the countryside, houses usually had ...
- 5 The furniture in Ancient Egyptian homes ...

B

- a. () their houses taller.
- b. () from the river to make bricks.
- c. () one floor.
- d. () It's a great apartment.
- e. () sit and sleep on.
- f. () was very different from today.

2 Reorder the words to make correct sentences:

أعد ترتيب الكلمات لتكون جملاً صحيحة:

4

- 1 near – their – the – homes – Nile – **They** – made.
- 2 cities, – people – together – **In** – lived – close.
- 3 houses – special – Egyptian – style – **Ancient** – had.
- 4 did – people – build – **What** – use – to – their homes?

3 Punctuate the following:

ضع علامات الترقيم للآتي:

2

- 1 egyptian houses had a special style
- 2 where did people build their homes in ancient Egypt?

Parents' tips

- (1) Help your child read and match.
- (2) Help your child reorder to write correct sentences or questions.
- (3) Help your child punctuate the given sentences or questions.

ساعد طفلك أن يقرأ ويقوم بالتوصيل.

ساعد طفلك أن يعيد الترتيب ليكتب جملاً أو أسئلة صحيحة. ساعد طفلك أن يضع علامات الترقيم للجملة أو الأسئلة المعطاة.

TEST YOURSELF | on Lessons 3 & 4

Listening

15

استمع و أكمل:

4

1 Listen and complete:

- Salma is doing research about Ancient Egyptian
- The furniture in Ancient Egyptian homes was very from today.
- There were mats to sit and sleep on.
- They used to cover the windows and doors.

Reading

2 Read the text and answer the questions:

اقرأ النص وأجب عن الأسئلة:

6

In Ancient Egypt, many people made their homes near the Nile. They used its water for drinking, cooking, and washing. Ancient Egyptian houses had a special style. The houses were made of mud bricks. The walls were very strong. Ancient Egyptians painted their houses white to make them cooler. Ancient Egyptian homes all had flat roofs, which were the coolest part of the house. Ancient Egyptians used papyrus to cover the windows and doors to keep the insects outside.

A Choose the correct answer from a, b, c, or d:

- In Ancient Egypt, many people made their homes near the
a) Nile b) desert c) schools d) temples
- The underlined pronoun "them" refers to the
a) pyramids b) beds c) houses d) windows

B Answer the following questions:

- What did Ancient Egyptians use papyrus for?
- What's the general idea of the text?

Writing

3 Write a paragraph of FORTY (40) words on "Ancient Egyptian Homes" using the following guiding elements:

5

mud bricks – reed mats

Assess your progress

★★★★★

< 50%

Study again

50 : 64%

Practice more

65 : 84%

Solve more exams

85 : 100%

Well done!

STUDY

Lessons 5 & 6

Writing/Project

Look and read:

انظر واقرأ:

Dalida

BLOG HOME ABOUT ME LINKS ARCHIVE

Wednesday, 8th November

Unusual homes⁽¹⁾

Hi! My name's Dalida and I like **blogging**⁽²⁾ about different things. This week I'm writing about unusual homes. This topic is very interesting for me because my mom's an **architect**⁽³⁾, so she sometimes takes me to see some **brilliant**⁽⁴⁾ places. It's really awesome!

I found this unusual house in the Netherlands online – it's upside down! It is actually an old **farmhouse**⁽⁵⁾ which people are changing to make it modern. This works very well because all the windows are at the top, so you get a lot of light. Local people like it because it **fits in**⁽⁶⁾ very well with the local **landscape**⁽⁷⁾, which is farms and fields. It is also very **ecological**⁽⁸⁾ because they use air, water, and sun to heat and make energy for the house. That's so cool! 😊

What do you think of it? Do you like it?

Upside down house in the Netherlands



- منازل غير عادية
- التدوين
- مهندس معماري
- رائع
- منزل ريفي
- يلائم
- مناظر طبيعية
- بيئي

Definitions

blogging

التدوين

to write about something in an online blog

للكتاب عن شيء ما في مدونة عبر الإنترنت



ecological

بيئي

related to living things and their environments

تتعلق بالكائنات الحية وبيئاتها



Parents' tips

Help your child recognize the form of a blog.

ساعد طفلك في التعرف على شكل المدونة.

الترجمة:

منازل غير عادية

أهلاً! اسمي داليدا وأنا أحب التدوين عن أشياء مختلفة.

أكتب هذا الأسبوع عن منازل غير عادية. هذا الموضوع ممتع للغاية بالنسبة لي لأن أمي مهندسة معمارية، لذلك تأخذني أحياناً لرؤية بعض الأماكن الرائعة. إنه رائع جداً! لقد وجدت هذا المنزل غير العادي في هولندا عبر الإنترنت - وكانت قمته للأسفل! إنه في الواقع منزل ريفي قديم يغيره الناس لجعله حديثاً. يعمل المنزل بشكل جيد للغاية لأن جميع النوافذ في الأعلى، وبالتالي تحصل على الكثير من الضوء. يحبه السكان المحليون لأنه يتلاءم جيداً مع المناظر الطبيعية المحلية، وهي المزارع والحقول. كما أنه صديق للبيئة لأنه يستخدم الهواء والماء والشمس للتدفئة وتوليد الطاقة للمنزل. ذاك لطيف جداً! ما رأيك في ذلك؟ هل يعجبك ذلك؟



Read and notice:

اقرأ ولاحظ:

Steps of writing a blog خطوات كتابة المدونة

- 1 Write about something you like and enjoy. اكتب عن شيء تحبه وتستمتع به.
- 2 Write to your readers as if you are speaking to them. Use contractions (I'm, it's) and words like 'awesome' and 'cool'. اكتب لقرائك كما لو أنك تتحدث إليهم. استخدم الاختصارات مثل "it's / I'm" وكلمات مثل "رائع ولطيف".
- 3 Use exclamation marks (!) and emojis: 😊 😞 😠 😡 استخدم علامات التعجب (!) والوجوه الضاحكة.
- 4 Give your opinion and invite your readers to give theirs. أبدى رأيك ودع قراءك يبدون آراءهم.
- 5 Check that your spelling is correct. تأكد من أن هجاءك صحيح.

• Using adjectives in a blog makes it interesting.

استخدام الصفات في المدونة يجعلها ممتعة أكثر.

Positive adjectives		Negative adjectives	
funny	مضحك	awful	قبيح
awesome	مدهش	annoying	مزعج
brilliant	ذكي	boring	ممل
cool	رائع		
friendly	ودود		
interesting	ممتع		

PRACTICE



Lessons 5 & 6

14

Remembering Understanding Applying Analyzing Evaluating Creating

1 Read and match (A) with (B):

اقرأ وصل العمود (أ) بالعمود (ب):

A

- 1 Dalida likes blogging ...
- 2 My mom is an architect, ...
- 3 There is an unusual house in the Netherlands, ...
- 4 "Blogging" is to write about something ...
- 5 "Ecological" means relating to ...

B

- a. () in an online blog.
- b. () living things and their environments.
- c. () about different things.
- d. () it's upside down.
- e. () It's a city.
- f. () she takes me to some brilliant places.

2

Reorder the words to make correct sentences: أعد ترتيب الكلمات لتكون جملاً صحيحة:

- 1 blogging – I – different – things – about – like.
.....
- 2 is – upside down – Netherlands – in – The – house – the.
.....
- 3 is – that – Where – house – ecological?
.....
- 4 mom – architect – My – an – is
.....

3

Write a paragraph of FORTY (40) words on "Unusual homes" using the following guiding elements: اكتب فقرة من 40 كلمة باستخدام العناصر الآتية:

Where is it?
Why is it unusual?



Parents' tips

Help your child identify the steps of writing a blog correctly.

ساعد طفلك أن يتعرف على خطوات كتابة المدونة بطريقة صحيحة.

Parents' tips

- (1) Help your child read and match.
- (2) Help your child reorder to write correct sentences or questions.
- (3) Help your child write a paragraph correctly.

ساعد طفلك أن يقرأ ويقوم بالتوصيل.
ساعد طفلك أن يعيد الترتيب ليكتب جملاً أو أسئلة صحيحة.
ساعد طفلك أن يكتب فقرة بطريقة صحيحة.



TEST YOURSELF | on Lessons 5 & 6



Listening

12

1 Listen and complete:

استمع وأكمل:

4

- Dalida likes about different things.
- This week she's writing about homes.
- Dalida's mom is an
- She found an unusual house in the Netherlands online – it's down!



Reading

2 Read the text and answer the questions:

اقرأ النص وأجب عن الأسئلة:

6

There is an unusual house in the Netherlands online – it's upside down! It is actually an old farmhouse which people are changing to make it modern. This works very well because all the windows are at the top, so you get a lot of light. Local people like it because it fits in very well with the local landscape, which is farms and fields. It is also very ecological because they use air, water, and sun to heat and make energy for the house. That's so cool!

A Choose the correct answer from a, b, c, or d:

- The upside down house is in
a) America b) England c) Egypt d) the Netherlands
- Upside down houses get lots of
a) water b) light c) moon d) electricity

B Answer the following questions:

- Why do people like the upside down house?
- What makes this house ecological?



Writing

3 Punctuate the following:

ضع علامات الترقيم للآتي:

2

- The house is in the netherlands

- it is an old farmhouse



Assess your progress

★★★★★

< 50%

Study again

50 : 64%

Practice more

65 : 84%

Solve more exams

85 : 100%

Well done!

UNIT 7

REVIEW



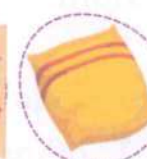
Vocabulary



elevator



closet



cushion



oven



balcony



armchair



television



shower



bed



bedroom



living room



kitchen



bathroom

Pronunciation

Double vowels

ee /i:/

three
keep
cheese
tree
sheep
seed
queen

oo /u:/

school
tool
spoon
roof
pool

Saying 'oo' in words

/u:/

school
smooth
zoo
food
noon
spoon
pool

/ʊ/

book
cook
wood
good
wool

/ʌ/

flood
blood

Language Focus

The past simple tense

Affirmative:

Subject (الفاعل) + التصريف الثاني للفعل

Regular verbs:

e.g.

I visited my grandma yesterday.

Irregular verbs:

e.g.



I ate fish last week.

Negative:

Subject (الفاعل) + didn't + (inf.) مصدر الفعل

e.g.

I didn't know the answer to the teacher's question.

Yes/No Question:

A: Did + subject + (inf.) مصدر الفعل...?

B: Yes,
B: No,

subject

did.
didn't.

e.g.

A: Did you travel all over Egypt?
B: Yes, I did.



Wh- Question:

A: Question word did subject (inf.) مصدر الفعل...?

B: Subject (الفاعل)

..... التصريف الثاني للفعل

e.g.

A: When did it rain?
B: It rained yesterday.





Lesson 1

.....	خزانة	مصعد
.....	فرن	وسادة
.....	كرسي ذو ذراعين	بلكونة
.....	دش	تلفاز
.....	غرفة النوم	سرير
.....	مطبخ	غرفة المعيشة
.....	مريح	حمام

Lessons 3 & 4

.....	بوابة	الطوب اللبن
.....	سطح	إناء (حلة)
.....	منطقة للنوم	حصيرة مصنوعة من القصب
.....	طوب	طين
.....	ورق البردي	أثاث
.....	طراز	طابق
.....	يحافظ على	ثلاثة
.....	شجرة	جبن
.....	بذرة	خروف
.....	مدرسة	ملكة
.....	ملعقة	أداة
.....	حمام سباحة	سطح
.....	حديقة الحيوان	ناعم
.....	صوف	طعام
.....	كتاب	وقت الظهيرة
.....	خشب	طباخ
.....	فيضان	جيد

WRITING TIME

"My new apartment"

more modern – bigger television

I moved into a new apartment with my family. The new kitchen is bigger and the oven is more modern. There is more space in the living room so we can have a bigger television. We have three bedrooms now. There are two bathrooms and a fantastic balcony.

"My bedroom"

On the right – armchair

I love my bedroom. On the right, there is my bed with a desk next to it. In the middle of the room, there is an armchair with two cushions and a big closet. On the wall, there are lots of posters of animals.

"Ancient Egyptian homes"

reed mats – storing crops

The furniture in Ancient Egyptian homes was very different from today. There were reed mats to sit and sleep on. Ancient Egyptians used papyrus to cover the windows and doors. In every home, there were large pots and baskets for storing crops and wooden boxes for clothes.

"An unusual home"

- Where is it?
- Why is it unusual?

The upside down house is in the Netherlands. It is actually an old farmhouse. All the windows are at the top, so you get a lot of light. It is also very ecological because they use air, water, and sun to heat and make energy for the house. That's so cool!



1 Read and choose the correct answer: اقرأ واختر الإجابة الصحيحة: 4

- 1 There is a table (in – at – of – on) the middle of the living room.
- 2 He's very (unfair – unkind – unlucky – unfriendly) because he missed the bus.
- 3 He (traveled – travels – is traveling – traveling) all over Egypt last year.
- 4 It (doesn't – isn't – didn't – don't) rain yesterday.

2 Read and correct the underlined words: اقرأ وصحح الكلمات التي تحتها خط: 4

- 1 They didn't came by airplane. (.....)
- 2 I never sit in that armchair – it's very comfortable. (.....)
- 3 Where do you go last week? (.....)
- 4 His grandma die last year. He was very sad. (.....)

3 Read and rewrite the following: اقرأ وأعد كتابة الآتي: 4

- 1 We carry our heavy bag to the car today. (yesterday)
.....
- 2 I don't arrive on time. (SB) (didn't)
.....
- 3 I always spend my holiday at Alexandria. (last holiday)
.....
- 4 I listened to music yesterday. (Did)
.....

Parents' tips

- (1) Help your child read and choose.
- (2) Help your child correct the underlined words.
- (3) Help your child read and rewrite correct sentences or questions.

ساعد طفلك أن يقرأ ويختار.
ساعد طفلك أن يصحح الكلمات التي تحتها خط.
ساعد طفلك أن يقرأ ويكتب جملاً أو أسئلة صحيحة.



Listening



1 Listen and write T (True) or F (False): استمع واكتب (صح) أو (خطأ): 4

- 1 I share a room with my brother. ()
- 2 On the left, there is my bed with a desk next to it. ()
- 3 In the middle of the room, there is an armchair. ()
- 4 There are posters of animals on the wall. ()

2 Listen and complete: استمع وأكمل: 4

- 1 The in Ancient Egyptian homes was very different from today.
- 2 There were mats to sit and sleep on.
- 3 They used to cover the windows and doors.
- 4 There were large and baskets for storing crops.



Reading

3 Read and match (A) with (B): اقرأ وصل العمود (أ) بالعمود (ب): 5

- | | |
|--|--|
| <p>A</p> <ol style="list-style-type: none"> 1 A: Where do you live? 2 The balcony is fantastic. 3 There is an armchair ... 4 She is very unfriendly. 5 'Unfair' means | <p>B</p> <ol style="list-style-type: none"> a. () something happens without a reason. b. () with two cushions. c. () She never tries to make friends. d. () something that isn't morally right or fair. e. () B: I live in an apartment. f. () What a great view! |
|--|--|

4 Read the text and answer the questions: اقرأ النص وأجب عن الأسئلة: 6

Fareeda's parents had to move to a new job, so they moved to a closer apartment. Fareeda loves the new apartment because it is bigger than the old one. The new kitchen is bigger and the oven is more modern; her mom says it's easier to cook in. There is more space in the living room so they can have a bigger television. They have three bedrooms now. Fareeda shares a room with her sister, Amira, but their bedroom is really big. They have two bathrooms and a fantastic balcony.

A Choose the correct answer from a, b, c, or d:

- The text is mainly about Fareeda's new
a) job b) apartment c) bike d) school
- The underlined word 'share' means to the same room together.
a) eat b) drink c) play d) use

B Answer the following questions:

- Why did Fareeda's parents move into a new apartment?
.....
- Summarize the text into two sentences.
.....



Writing

5 Reorder the words to make correct sentences: أعد الترتيب لتكون جملاً صحيحة: 4

- did - How - live in - long - you - apartment - your?
.....
- left, - bed - On - sister's - my - is - the - there.
.....
- and - a scientist - My - animals - loves - uncle - is.
.....
- visited - was - when - five - I - her - house - I.
.....

6 Punctuate the following: ضع علامات الترقيم للآتي: 2

- what's better about this new apartment
.....
- This week i'm writing about unusual homes
.....

7 Write a paragraph of FORTY (40) words on "My new apartment" using the following guiding elements: اكتب فقرة من 40 كلمة باستخدام العناصر الآتية: 5

much bigger - easier to cook in

.....

.....


.....

Unit

8

At the doctor's

في عيادة الطبيب



Unit Overview

• By the end of this unit, the student will be able to:

- listen, read, research, and write about different illnesses and treatments.
- read a story about an elephant.
- practice using "have" to talk about illnesses.
- listen to and understand a conversation between a doctor and a patient.
- learn about and use the prefix "un, ir, il, and im".
- understand the difference between /f/ and /v/ sounds.
- write a short paragraph about staying healthy.
- plan what to put in a first-aid kit and make a poster.

• بنهاية هذه الوحدة، سيكون التلميذ قادراً على أن:

- يستمع، يقرأ، يبحث، ويكتب عن الأنواع المختلفة من الأمراض والعلاجات.
- يقرأ قصة عن فيل.
- يتدرب على استخدام "have" للتحدث عن الأمراض.
- يستمع ويفهم محادثة بين دكتور ومريض.
- يتعلم عن، ويستخدم البادئة "un, ir, il, and im".
- يفهم الفرق بين الأصوات /f/ و /v/.
- يكتب فقرة قصيرة عن البقاء بصحة جيدة.
- يضع خطة لما يجب وضعه في حقيبة الإسعافات الأولية ويصنع ملصقاً.

Warm up

This unit is about different illnesses and how to deal with them and keep healthy. It also deals with the importance of listening to others, and the power of traditional treatments like honey. It ends with training students on writing a short paragraph about staying healthy.

هذه الوحدة عن الأمراض المختلفة وكيفية التعامل معها والحفاظ على صحتك. كما يتناول أهمية الاستماع للآخرين، وقوة العلاجات التقليدية مثل العسل. وتنتهي بتدريب الطلاب على كتابة فقرة قصيرة حول البقاء بصحة جيدة.

Did you know?

In Ancient Egypt, doctors often used honey as medicine to help sick people. They also used honey for healing wounds and burns.

في مصر القديمة، غالبًا ما كان الأطباء يستخدمون العسل كعلاج لمساعدة المرضى. واستخدموا العسل أيضًا لعلاج الجروح والحروق.



I can find it out!



There are different jobs at the hospital. People can be doctors, nurses, surgeons, and **caregivers**.

يوجد العديد من الوظائف داخل المستشفى. يمكن أن يكون الناس أطباء وممرضات وجراحين ومقدمي الرعاية.

*caregivers

مقدمي الرعاية

STUDY

Lesson 1

They didn't come to the club!



Listen, point, and say:

استمع، أشر وقل:



Main Vocabulary



earache
ألم الأذن



toothache
ألم الأسنان



cold
إنفلونزا (برد)



cough
كحة



sore throat
التهاب الحلق



backache
ألم بالظهر



headache
صداع

Parts of the body that hurt:

أجزاء من الجسم التي تؤلمنا:



ankle
كاحل



back
ظهر



shoulder
كتف



Let's say it right!

لاحظ أن الحروف (ach) تنطق /eɪk/ كما في (toothache, earache).
لاحظ أن حرفي (gh) ينطقان /f/ كما في كلمة (cough).

Vocabulary Check

- ear + ache = earache

- tooth + ache = toothache

Extra vocabulary

club	نادي	problems	مشاكل
cousin	ابن العم أو الخال	aunt	خالة / عمّة
dentist	طبيب أسنان	coach	كابتن / مدرب
stomach	معدة		

Conjugation of verbs تصريف الأفعال

Regular verbs أفعال منتظمة		أفعال منتظمة	
Present	Past	Present	Past
stay يبقى	stayed	hope يتمنى	hoped
Irregular verbs أفعال غير منتظمة		أفعال غير منتظمة	
Present	Past	Present	Past
hurt يؤذي / يؤلم	hurt	think يعتقد	thought
tell يخبر	told	feel يشعر	felt

Expressions and Phrases

have a good day يقضي يومًا سعيدًا	football practice تدريب كرة القدم
be careful كن حذرًا	stay home يبقى بالمنزل
feel better يتحسن	worried about قلق بشأن
I hope so! أتمنى ذلك!	

Parents' tips

Help your child identify the new words and let him/her say them correctly after listening to the correct pronunciation using the QR code.

ساعد طفلك أن يتعرف على الكلمات الجديدة ودعه يقولها بطريقة صحيحة بعد الاستماع إلى النطق الصحيح باستخدام خاصية QR code.



Listen, read, and role-play:

استمع، اقرأ وتبادل الأدوار:

How does Fares feel today?



Mom

Hi Fares! Did you have a good day at the club?

أهلاً فارس! هل حظيت بيوم جيد في النادي؟

Fares



Not really. Only five people came to the club today!

إلى حد ما. جاء خمسة أشخاص فقط إلى النادي اليوم!



Mom

Oh no! Are they OK?

أوه لا! هل هم بخير؟

Fares



No, they have problems. My friend Tarek hurt his ankle at football practice last night. And Amr has an earache from swimming.

لا، لديهم مشاكل. صديقي طارق أذى كاحله في تدريب كرة القدم في الليلة الماضية. وعمرو لديه ألم في أذنه من السباحة.



Mom

What about your cousin Lama? Your aunt said she had a toothache.

ماذا عن ابنة خالتك لامي؟ قالت خالتك إنها كان لديها ألم بالأسنان.

Fares



No, she wasn't there. I think she went to the dentist. Two of my friends have a cold. The coach told us to be careful. When we have a cough or a sore throat, we should stay home!

لا، لم تكن هناك. أعتقد أنها ذهبت إلى طبيب أسنان. كان اثنان من أصدقائي لديهم برد. أخبرنا المدرب أن نكون حذرين. عندما يكون لدينا كحة أو ألم بالحلق. يجب أن نبقى في المنزل.



Mom

How do you feel?

كيف تشعر؟

Well, I have a backache and I'm worried about my friends. I hope they'll feel better tomorrow.

حسنًا، لدى ألم بالظهر وقلق على أصدقائي. أتمنى أن يشعروا بتحسن غدًا.

Fares



Mom

I hope so, too!

أتمنى ذلك، أيضًا!

Language Functions

Asking if someone's fine:

السؤال عما إذا كان شخص ما بخير:

Are they OK?

e.g. A: Are they OK?

B: No, they have problems.

Parents' tips

Help your child listen to the dialog using the QR code and let him/her read what he/she listens to correctly, then ask him/her to role-play it with his/her classmates.

ساعد طفلك في الاستماع إلى المحادثة باستخدام خاصية QR code ودعه يقرأ ما يسمعه بطريقة صحيحة، ثم اطلب منه أن يتبادل الأدوار مع زملائه.

PRACTICE



Lesson 1

13

Remembering Understanding Applying Analyzing Evaluating Creating

1 Read the text and answer the questions:

6 اقرأ النص وأجب عن الأسئلة:

My name is Adel. Yesterday, my friend Ramy didn't come to school. He was ill. I asked him if he hurt his shoulder or ankle. He said no. I asked him again if he had a headache. He said no. I asked him if he had an earache. He said no. Then he told me that he had a cough and a sore throat. I told him to drink some milk and honey. He told me that his mom called the doctor. They went to the doctor's and he feels fine today.

A Choose the correct answer from a, b, c, or d:

- Ramy didn't come to yesterday.
a) work b) hospital c) school d) home
- Ramy is Adel's
a) brother b) friend c) cousin d) grandfather

B Answer the following questions:

- What did Adel tell Ramy to do?
- What is the general idea of the text?

2 Punctuate the following:

2 ضع علامات الترقيم للآتي:

- I think i have a toothache
- what is the matter

3 Write a paragraph of FORTY (40) words on " My friend is sick" using the following guiding elements:

5 اكتب فقرة من أربعين (40) كلمة باستخدام العناصر المعطاة:

go to school – milk and honey



Parents' tips

- Help your child read the text and answer.
- Help your child punctuate the given sentences or questions.
- Help your child write about the given topic.

ساعد طفلك أن يقرأ النص ويجيب.

ساعد طفلك أن يضع علامات الترقيم للجمل أو الأسئلة المعطاة.

ساعد طفلك أن يكتب عن الموضوع المعطى.



TEST YOURSELF

on Lesson 1



Listening

13

1 Listen and write T (True) or F (False):

استمع واكتب (صح) أو (خطأ):

4

- 1 Ahmed doesn't go to school every day. ()
- 2 Ahmed felt very ill. ()
- 3 Ahmed hurt his ankle at the football practice. ()
- 4 Ahmed went to the dentist. ()



Reading

2 Read and match (A) with (B):

اقرأ وصل العمود (أ) بالعمود (ب):

5

- | | |
|---|---|
| <p>A</p> <ol style="list-style-type: none"> 1 A: Did you go to a doctor? 2 Tarek had a sore ... 3 I need some milk ... 4 I think I have a toothache. 5 A: Does she have a headache? | <p>B</p> <ol style="list-style-type: none"> a. () throat last week. b. () I have to go to the dentist. c. () B: Yes, she does. d. () B: No, I didn't. e. () and honey for my cough. f. () Yes, he doesn't. |
|---|---|



Writing

3 Reorder the words to make correct sentences:

أعد ترتيب الكلمات لتكون جملاً صحيحة:

4

- 1 have - a - headache - Do - you?
- 2 of - friends - my - have - a cold - Two.
- 3 I - milk - some - Can - honey - and - have?
- 4 I - a - toothache - don't - No, - have.



Assess your progress

★★★★★

< 50%

Study again

50 : 64%

Practice more

65 : 84%

Solve more exams

85 : 100%

Well done!

STUDY



Lesson 2 SCIENCE



Water



Listen, point, and say:

استمع، أشر وقل:



glacier
نهر جليدي



lake
بحيرة



river
نهر



ocean
محيط



stream
مجرى نهر



Mediterranean sea
البحر المتوسط

We should drink 8 glasses of fresh water a day.

يجب أن نشرب ٨ أكواب من الماء العذب يومياً.



Tip!

Salt water can also be called sea water. It is the water in seas and oceans.

يمكن تسمية المياه المالحة بمياه البحر. إنها الماء في البحار والمحيطات.

Parents' tips

Help your child identify the new words and let him/her say them correctly after listening to the correct pronunciation using the QR code.

ساعد طفلك أن يتعرف على الكلمات الجديدة ودعه يقولها بطريقة صحيحة بعد الاستماع إلى النطق الصحيح باستخدام خاصية ال QR code.

Look and read:

أنظر واقرأ:

Usages of fresh water

استخدامات المياه العذبة

bathwater
ماء الاستحمامwater for crops
مياه لري المحاصيلdrinking water
مياه الشرب

Usages of salt water

استخدامات المياه المالحة

The Red Sea
البحر الأحمر

Describing The Elephant

Listen, point, and say:

استمع، أشر وقل:

Main Vocabulary

blind (adj.)	أعمى (كفيف)	trunk	جذع	flexible (adj.)	مرن
tusk	ناب	spear	حرية / رمح	rope	حبل

Extra vocabulary

incredible (adj.)	مدهش	different (adj.)	مختلف	enormous (adj.)	ضخم
smooth (adj.)	أملس / ناعم	dangerous (adj.)	خطير	flat (adj.)	مسطح
hard (adj.)	صلب	moment	لحظة	huge (adj.)	ضخم

Conjugation of verbs تصريف الأفعال

Regular verbs		أفعال منتظمة	
Present	Past	Present	Past
touch	يلمس	discover	يكتشف
reach	يصل	turn	يلتف
Irregular verbs		أفعال غير منتظمة	
Present	Past	Present	Past
meet	يقابل	say	يقول
hear	يسمع	see	يرى

Expressions and Phrases

look like	يشبه	walked over	مشى باتجاه
each of you	كل شخص منكم	stop for a moment	يتوقف للحظة

Definitions

blind	أعمى	can't see	لا يرى
trunk	خرطوم الفيل	the very long nose of an elephant	أنف الفيل الطويلة
tusk	ناب	a very long pointed tooth	سن مدبب طويل للغاية
spear	حرية / رمح	a long pointed stick	عصا طويلة مدببة

Parents' tips

Help your child listen and understand the usages of fresh and salt water after listening to the correct pronunciation using the QR code. ساعد طفلك أن يقرأ ويفهم استخدامات المياه العذبة والمياه المالحة بعد الاستماع إلى النطق الصحيح باستخدام الـ QR code.

Parents' tips

Help your child identify the new words and let him/her say them correctly after listening to the correct pronunciation using the QR code. ساعد طفلك أن يتعرف على الكلمات الجديدة ودعه يقولها بطريقة صحيحة بعد الاستماع إلى النطق الصحيح باستخدام خاصية الـ QR code.

Look and read:

انظر واقرأ:

The beginning


1 A long time ago, there were six **blind**⁽¹⁾ men who wanted to meet an elephant. They had heard many stories about these incredible animals, but each man had a different **idea**⁽²⁾ about what the elephant would look like.



- (1) أعمى (كفيف)
(2) فكرة

The middle

2 One day, a **local**⁽³⁾ farmer was walking along the road with an elephant that worked on his farm. The farmer asked if the men would like to touch the elephant to discover how it looks. The men were very excited and walked over to the enormous animal.



- (3) محلي
(4) مرن
(5) ناب
(6) حربة / رمح
(7) جبل

The first man touched the side of the elephant. He said, "It's very tall and very strong. It's like a wall!"

The second man put his arms around the elephant's back leg. He said, "No, you're wrong! It's round and strong, like a tree trunk!"

When the third man put his hand on the elephant's trunk, he said, "You're both wrong! The elephant is long and **flexible**⁽⁴⁾... it's just like a snake!"

The fourth man put his fingers against the elephant's **tusk**⁽⁵⁾. He said, "It's hard, long, and smooth. I think it's dangerous like a **spear**⁽⁶⁾!"

The fifth man was very, very tall. He reached out and touched the elephant's ear. He said, "This elephant is smooth and flat, and shaped just like a leaf!"

Finally, the sixth man put his hand on the elephant's tail. He said, "This elephant is not like a wall, a spear, or a snake. He's not like a leaf or tree trunk! This elephant is just like a **rope**⁽⁷⁾!"

The end

3 The farmer listened to everything the men said. He turned to them and said, "In fact, you're all correct! Each of you only touched one part of the elephant. If you stop for a moment, and listen to what you all think, you can all see what the elephant looks like."

Parents' tips

Help your child read the story correctly.

- ساعد طفلك أن يقرأ القصة بطريقة صحيحة.
الترجمة:
• منذ زمن بعيد، كان هناك ستة رجال مكفوفين يريدون مقابلة فيل. لقد سمعوا العديد من القصص عن هذه الحيوانات المدهشة، لكن كل رجل لديه فكرة مختلفة عما سيبدو عليه الفيل.
• في أحد الأيام، كان مزارع محلي يسير بجانب الطريق مع فيل كان يعمل في مزرعته. سأل المزارع عما إذا كان الرجال يرغبون في لمس الفيل ليكتشفوا كيف يبدو. كان الرجال متحمسين للغاية ومشوا نحو الحيوان الضخم.
• لمس الرجل الأول جانب الفيل. قال: «إنه طويل جدًا وقوي جدًا. إنه مثل الجدار!»
• وضع الرجل الثاني ذراعيه حول ساق الفيل الخلفية. قال: «لا أنت مخطئ! إنه مستدير وقوي مثل جذع الشجرة!»
• عندما وضع الرجل الثالث يده على ناب الفيل قال: «أنتم الاثنان مخطئان! الفيل طويل ومرن... إنه مثل الثعبان تمامًا!»
• وضع الرجل الرابع أصابعه على ناب الفيل. قال: «إنه صلب وطويل وأملس. أعتقد أنه خطير مثل الرمح!»
• كان الرجل الخامس طويلًا جدًا. مد يده ولمس أذن الفيل وقال: «هذا الفيل أملس ومسطح وشكله مثل ورقة الشجر تمامًا!»
• أخيرًا، وضع الرجل السادس يده على ذيل الفيل. قال: «هذا الفيل ليس كحائط، رمح، أو ثعبان. إنه ليس كورقة شجر أو جذع شجرة! هذا الفيل تمامًا كالحرير!»
• أستمع المزارع إلى كل ما قاله الرجال. التفت إليهم وقال: في الحقيقة، كل شيء صحيح! لمس كل واحد منكم جزءًا واحدًا فقط من الفيل. إذا توقفت للحظة، واستمعت إلى ما تعتقدونه جميعًا، سيتمكنكم رؤية شكل الفيل جميعًا.

PRACTICE



Lesson 2

Remembering Understanding Applying Analyzing Evaluating Creating

1 Read and match (A) with (B):

اقرأ وصل العمود (أ) بالعمود (ب):

A 1 We should drink ...

2 The elephant's back leg is ...

3 A tusk is a ...

4 We use fresh water ...

5 Salt water can also be called ...

B a. () to water the crops.

b. () bath water.

c. () sea water.

d. () 8 glasses of fresh water a day.

e. () round and strong.

f. () long pointed tooth.

2 Reorder the words to make correct sentences: أعد ترتيب الكلمات لتكون جملاً صحيحة:

1 is - the - men - What - special - about?

2 we - drink - water - the - Can - sea?

3 six - very - excited - men - The - were.

4 drink - fresh - 8 - I - of - water - glasses.

3 Punctuate the following:

ضع علامات الترقيم للآتي:

1 do you like drinking water

2 which part of the elephant was like a snake

Parents' tips

- (1) Help your child read and match.
(2) Help your child reorder to write correct sentences or questions.
(3) Help your child punctuate the given sentences or questions.

ساعد طفلك أن يقرأ ويقوم بالتوصيل.
ساعد طفلك أن يعيد الترتيب ل يكتب جملاً أو أسئلة صحيحة.
ساعد طفلك أن يضع علامات الترقيم للجملة أو الأسئلة المعطاة.



TEST YOURSELF

on Lesson 2



Listening

15

4

1 Listen and write T (True) or F (False):

استمع واكتب (صح) أو (خطأ):

- 1 They went to the zoo. ()
- 2 He has three brothers. ()
- 3 Their favorite animal is the lion. ()
- 4 Hossam wanted to know how the elephant looks like. ()



Reading

2 Read the text and answer the questions:

اقرأ النص وأجب عن الأسئلة:

6

I'm Sami. Yesterday, I read a story called "Describing the elephant". It was about three blind men who wanted to meet an elephant. Each man of them had a different idea about how the elephant would look like. They tried to touch an elephant to discover how it looks like. The first one said, "It's very tall and strong." The second one said, "The elephant is long and flexible." The third one said, "It's hard, long, and smooth." They saw it differently because each one of them touched a different part of the elephant.

A Choose the correct answer from a, b, c, or d:

- 1 The story was about blind men.
a) two b) four c) five d) three
- 2 The underlined word 'blind' means someone who can't
a) draw b) hear c) touch d) see

B Answer the following questions:

- 3 What did Sami do yesterday?
- 4 Why did the three men see the elephant differently?



Writing

3 Write a paragraph of FORTY (40) words on "Different types of water" using the following guiding elements:

5

- * What can we use fresh water for?
- * Where can we find salt water?

Assess your progress

★★★★★

< 50%

Study again

50 : 64%

Practice more

65 : 84%

Solve more exams

85 : 100%

Well done!

STUDY



Lesson 3



Listen, point, and say:

استمع، أشر وقل:

Vocabulary

stomachache	ألم في المعدة	playground	ملعب	Bangalore	بنغالور (مدينة في الهند)
Southern India	جنوب الهند	patients	المرضى	crowded (adj.)	مزدحم
instead of	بدلاً من	staff	طاقم العمل		

Conjugation of verbs تصريف الأفعال

Regular verbs أفعال منتظمة		أفعال غير منتظمة	
Present	Past	Present	Past
treat يعالج	treated	return يعود / يرجع	returned
Irregular verbs		أفعال غير منتظمة	
Present	Past	Present	Past
tell يخبر / يقول	told	give يعطي	gave

Expressions and Phrases

What is the matter? ما الأمر؟	Don't worry. لا تقلق.
I have a cut on my arm. لدى قطع في ذراعي	put a bandage يضع ضمادة (لاصقة طبية)

Parents' tips

Help your child identify the new words and let him/her say them correctly after listening to the correct pronunciation using the QR code.

ساعد طفلك أن يتعرف على الكلمات الجديدة ودعه يقولها بطريقة صحيحة بعد الاستماع إلى النطق الصحيح باستخدام خاصية ال QR code.

HOW ARE YOU?

Listen, point, and say:

استمع، أشر وقل:



Ashraf

Hello, Doctor. I don't feel well.

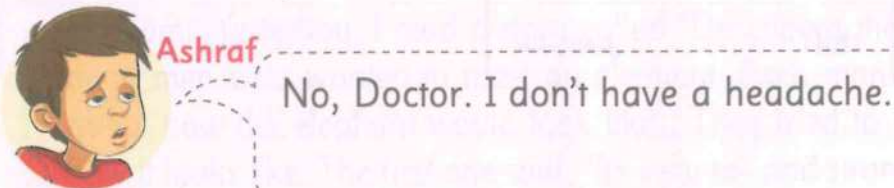
أهلاً، يا دكتور. أنا لا أشعر أنني بحالة جيدة.



Doctor

What's the matter, Ashraf? Do you have a headache?

ماذا بك، يا أشرف؟ هل لديك صداع؟



Ashraf

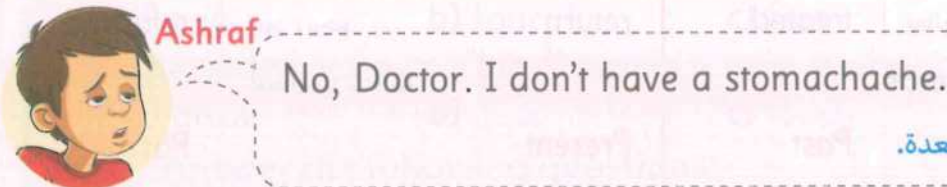
No, Doctor. I don't have a headache.

لا، يا دكتور. ليس لدى صداع.

Doctor

Do you have a stomachache?

هل لديك ألم في المعدة؟



Ashraf

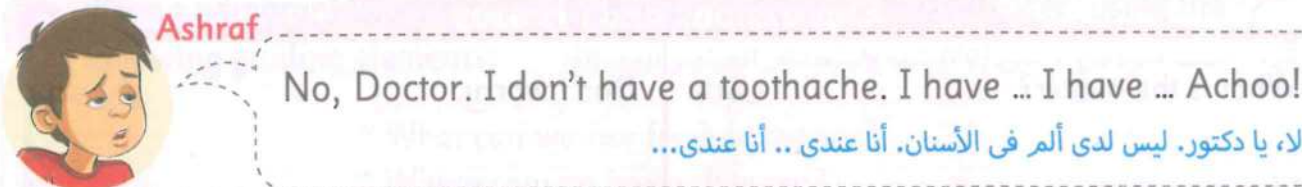
No, Doctor. I don't have a stomachache.

لا، يا دكتور. ليس لدى ألم في المعدة.

Doctor

Do you have a toothache?

هل لديك ألم في الأسنان؟



Ashraf

No, Doctor. I don't have a toothache. I have ... I have ... Achoo!

لا، يا دكتور. ليس لدى ألم في الأسنان. أنا عندي .. أنا عندي ...

Doctor

Oh, dear! You have a cold. Stay home, sleep well, and take this medicine.

أوه، عزيزي! لديك نزلة برد. أبق في المنزل، ونم جيداً وتناول هذا الدواء.

Parents' tips

Help your child listen to the dialog using the QR code, and let him/her read what he/she listens to correctly, then ask him/her to role-play it with his/her classmates.

ساعد طفلك في الاستماع إلى المحادثة باستخدام خاصية الـ QR code، ودعه يقرأ ما يسمعه بطريقة صحيحة، ثم اطلب منه أن يتبادل الأدوار مع زملائه.

انظر واقرأ:

Look and read:

A Special Hospital

In a hospital in Bangalore, a city in southern India, there are many patients. The hospital treats patients from all over the country. With every patient, there are about ten **family members**⁽¹⁾. In India, it



(1) أفراد العائلة

(2) قريبهم المريض

(3) ضمادات

(4) حقن

(5) ممرات

is unusual for a sick person to go to the hospital alone. Family usually go with their **unwell relative**⁽²⁾.

This means that the hospital is often very crowded and busy. But instead of telling family members that they can't visit their sick relatives, the staff at this hospital do something special. They turn a problem into something wonderful. They have classes to teach the family to look after the sick person. For example, some people learn how to change **bandages**⁽³⁾ and others learn how to give **injections**⁽⁴⁾. Each afternoon, staff from the hospital turn the **corridors**⁽⁵⁾ into classrooms. The nurses become teachers and the family members – and sometimes even the patients – become the students. Not only does this help the hospital staff, but it also helps the families to care for their relatives when they go home. The staff know that the lessons work because not as many patients return to the hospital now.

Check point

- 1 Why is the hospital very crowded and busy?
- 2 How do the hospital staff turn the problem into something wonderful?

Parents' tips

Help your child read the passage correctly.

ساعد طفلك أن يقرأ الفقرة بطريقة صحيحة.

الترجمة:

- في مستشفى في بنغالور، مدينة في جنوب الهند، هنالك الكثير من المرضى. يعالج المستشفى المرضى من جميع أنحاء البلاد.
- مع كل مريض هناك حوالي عشرة أفراد من العائلة. في الهند ليس من المألوف/العادي أن يذهب شخص إلى المستشفى وحده/بمفرده. عادة ما تذهب العائلة مع قريبهم المريض.
- هذا يعني أن المستشفى غالباً ما يكون مزدحماً ومشغولاً للغاية. ولكن بدلاً من أخبار أفراد الأسرة بأنهم لا يستطيعون زيارة أقاربهم المرضى، فريق العاملين بالمستشفى يفعلون شيئاً مثيراً. إنهم يحولون المشكلة إلى شيء رائع. لديهم فصول لتعليم العائلة كيفية رعاية الشخص المريض. على سبيل المثال، يتعلم بعض الأشخاص كيفية تغيير الضمادات ويتعلم آخرون كيفية إعطاء الحقن.
- بعد ظهر كل يوم، يقوم موظفو المستشفى بتحويل الممرات إلى فصول دراسية. تصبح الممرضات معلمات وأفراد العائلة – وأحياناً حتى المرضى يصبحون طلاباً. هذا لا يساعد فقط العاملين بالمستشفى، ولكنه أيضاً يساعد العائلات على رعاية قريبهم عند عودته إلى البيت. يعرف الموظفون أن الدروس تعمل لأنه ليس كثيراً من المرضى يعودون إلى المستشفى الآن.

Language Focus

Listen, point, and say:

استمع، أشرِ وقُل:

We use "have" to talk about illnesses:

نستخدم "لدي" للحديث عن الأمراض:

Affirmative: الإثبات

I/ You/ We/ They / فاعل جمع + **have** + a/an illness (مرض).

e.g.



I **have** a headache.

(أنا) لدي صداع.

He/ She/ It / فاعل مفرد + **has** + a/an illness (مرض).

e.g.

Hana **has** a cold.

هنا لديها برد.



Yes/ No Question: السؤال بـ هل:

A: Do / Does + subject + **have** + a/an illness (مرض)?

B: Yes,

do / does.

B: No,

don't / doesn't.

subject

e.g.



A: Does she **have** a toothache?

هل لديها ألم بالأسنان؟

B: No, she **doesn't**.

لا، ليس لديها ألم بالأسنان.

Parents' tips

Help your child use "have" to talk about illness in the present correctly.

ساعد طفلك أن يستخدم "لدي" للتحدث عن المرض في المضارع بطريقة صحيحة.

Negative: النفي

I/ You/ We/ They

don't

He/ She/ It

doesn't

have + a/an illness.

e.g.



I **don't have** a sore throat.

ليس لدي التهاب في الحلق.

Prefix un-

We can add the prefix **un-** to make the opposite of an adjective.

نضيف المقطع (un-) لتكون المضاد من الصفة.

un + صفة

e.g.

usual

عادي

unusual

غير عادي

well

بخير

unwell

ليس بخير

- We add **ir-**, **il-**, and **im-** to some adjectives.

- نضيف **ir-**, **il-**, **im-** لبعض الصفات:

Prefix	Use	Root word	Opposite word
ir	when the word begins with r	responsible مسئول	irresponsible غير مسئول
il	when the word begins with l	legal قانوني	illegal غير قانوني
im	when the word begins with m or p	possible ممكن / محتمل	impossible غير ممكن / غير محتمل
		moral أخلاقي	immoral غير أخلاقي

Check point

Read and correct the underlined mistakes:

اقرأ وصح ما تحته خط:

1 Talking on your cell phone while driving is legal.

2 I won the game. I feel unhappy.

3 It's possible to jump that high, it's very dangerous.

Parents' tips

Help your child use the prefix correctly.

ساعد طفلك أن يستخدم البادئة بطريقة صحيحة.



1 Read and choose the correct answer:

اقرأ واختر الإجابة الصحيحة:

4

- 1 Ahmed (has – does – have – is) a toothache.
- 2 The hospital staff turn the corridors of the hospital into (parks – classrooms – kitchens – gardens).
- 3 You are a very (irresponsible – illegal – impossible – responsible) person. You take care of your little brother.
- 4 (Do – Done – Does – Doesn't) you have a stomachache?

2 Reorder the words to make correct sentences:

أعد ترتيب الكلمات لتكون جملاً صحيحة:

4

- 1 have – Do – a – Adel – stomachache, – you?
.....
- 2 many – the – There – patients – are – hospital – in.
.....
- 3 is – very – hospital – busy – and – The – crowded.
.....
- 4 medicine – this – home – and – take – Stay.
.....

3 Punctuate the following:

ضع علامات الترقيم للآتي:

2

- 1 What's the matter, ashraf
.....
- 2 i have a headache
.....

Parents' tips

- (1) Help your child read and choose.
- (2) Help your child reorder to write correct sentences or questions.
- (3) Help your child punctuate the given sentences or questions.

ساعد طفلك أن يقرأ ويختار.
ساعد طفلك أن يعيد الترتيب لكتابة جملاً أو أسئلة صحيحة.
ساعد طفلك أن يضع علامات الترقيم للجمل أو الأسئلة المعطاة.



Listening

14

1 Listen and write T (True) or F (False):

استمع واكتب (صح) أو (خطأ):

4

- 1 Bangalore is a city in western India. ()
- 2 The hospital is very crowded and busy. ()
- 3 The hospital teaches strangers how to look after a sick person. ()
- 4 The teachers teach patients' relatives how to give injections and change bandages. ()



Reading

2 Read and match (A) with (B):

اقرأ وصل العمود (أ) بالعمود (ب):

5

- | | |
|---|---|
| A <ol style="list-style-type: none"> 1 He has a cold. 2 The hospitals are crowded and ... 3 A: Do you have a headache? 4 Ola is sad. 5 The hospital treats patients ... | B <ol style="list-style-type: none"> a. () busy in Bangalore. b. () He's unwell. c. () from all over the country. d. () It's unusual. e. () B: No, I don't. I have a toothache. f. () She's unhappy. |
|---|---|



Writing

3 Write a paragraph of FORTY (40) words on "A visit to the hospital" using the following guiding elements:

اكتب فقرة من أربعين (40) كلمة باستخدام العناصر المعطاة:

5

many patients – change bandages

Assess your progress

★★★★★

< 50%

Study again

50 : 64%

Practice more

65 : 84%

Solve more exams

85 : 100%

Well done!



The Power of Honey



Listen and say:

استمع وقل:

Main vocabulary

perhaps	ربما / يمكن	treatment	علاج	injuries	إصابات
illnesses	أمراض	wounds	جروح	recently	حديثًا (مؤخرًا)
bacteria	بكتيريا	substance	مادة		

Conjugation of verbs تصريف الأفعال

Regular verbs أفعال منتظمة		أفعال غير منتظمة	
Present	Past	Present	Past
enjoy يستمتع بـ	enjoyed	heal يشفى	healed
treat يعالج	treated	kill يقتل	killed
Irregular verbs		أفعال غير منتظمة	
Present	Past	Present	Past
know يعرف	knew	cut يقطع / يجرع	cut



Definitions

treatment	علاج	medical care to help you get better	الرعاية الطبية لمساعدتك على التحسن
wound	جرح	an injury that damages your skin	إصابة تُلحق جلدك
bacteria	بكتيريا	very small things that can make you ill	أشياء صغيرة جدًا تصيبك بالمرض
heal	يشفى	to get better	أن تصبح أفضل

Parents' tips

Help your child identify the new words and let him/her say them correctly after listening to the correct pronunciation using the QR code.

ساعد طفلك أن يتعرف على الكلمات الجديدة ودعه يقولها بطريقة صحيحة بعد الاستماع إلى النطق الصحيح باستخدام خاصية الـ QR code.



Look and read:

انظر واقرأ:

Health Problems

مشاكل صحية



sore throat
التهاب الحلق



a cut knee
جرح بالركبة



sunburn
حرق شمسي



headache
صداع

Solution

الحل



honey and lemon
عسل وليمون



bandage
ضمادة



sunscreen
كريم واقٍ من الشمس



pills
أقراص / حبوب

Parents' tips

Help your child identify some health problems and solutions correctly.

ساعد طفلك أن يتعرف على بعض المشاكل الصحية والحلول بطريقة صحيحة.

Look and read:

انظر و اقرأ:

Do you like honey? Perhaps you enjoy eating it for breakfast. Or maybe you enjoy it in a sweet basbousa? But did you know that honey isn't only a food? It is also used as a **treatment**⁽¹⁾ for some **injuries**⁽²⁾ and illnesses.



- | | |
|-----|---------|
| (1) | علاج |
| (2) | إصابات |
| (3) | جروح |
| (4) | بكتيريا |

In some countries, honey has been used by doctors for thousands of years. It was first used to treat **wounds**⁽³⁾ by Egyptian doctors around 5,000 years ago. Recently, scientists have tried to find out exactly why honey is so good for healing wounds and treating illnesses.

Scientists know that some types of honey contain things that can help to kill **bacteria**⁽⁴⁾. This helps wounds to heal more quickly. You must be careful, however. The honey that doctors use is a special honey only that is safe to use as a treatment. So, if you have a jar of honey in your cupboard, you can mix it with milk to make your cough better, but don't put it on your cut knee!

Parents' tips

Help your child read the passage correctly.

ساعد طفلك أن يقرأ الفقرة بطريقة صحيحة.
الترجمة:

- هل تحب العسل؟ ربما تستمتع بتناوله على الإفطار. أو ربما تستمتع به في البسبوسة الحلوة؟ لكن هل تعلم أن العسل ليس طعامًا فقط؟ كما أنه يستخدم أيضًا كعلاج لبعض الجروح والأمراض.
- في بعض البلدان، استخدم الأطباء العسل لآلاف السنين. تم استخدامه لأول مرة لعلاج الجروح من قبل الأطباء المصريين منذ حوالي 5000 سنة. في الآونة الأخيرة، حاول العلماء معرفة سبب وجود العسل بالتحديد لماذا العسل جيد جدًا في شفاء الجروح وعلاج الأمراض.
- يعلم العلماء أن بعض أنواع العسل تحتوي على الأشياء التي يمكن أن تساعد في قتل البكتيريا. وهذا يساعد على شفاء الجروح بشكل أسرع. يجب أن تكون حذرا، ومع ذلك العسل الذي يستخدمه الأطباء هو عسل الأطباء الخاص وهو آمن للاستخدام كعلاج. لذا، إذا كان لديك وعاء من العسل في خزانةك، يمكنك مزجه مع الحليب لجعل كحك / سعالك أفضل، لكن لا تضعه على جرح بالركبة!

Pronunciation

Listen, point, and say:

استمع، أشر وقل:

/f/



frog

ضفدع



scarf

وشاح / كوفية




fruit

فاكهة



ferry

معدية



few

قليل



safe

آمن




life

حياة



fan

مروحة



leaf

ورقة شجر



fast

سريع



fine

جيد

/v/



vet

طبيب بيطري



vegetables

خضراوات



television

تلفاز



van

شاحنة صغيرة



leave

يغادر



live

حي / يعيش



very

جداً



view

منظر




save

يوفر



lovely

جميل



To make the /f/ sound, rest your top teeth on your lower lip. Blow, but don't use your voice.

لعمل الصوت /f/ أرح الأسنان العلوية على الشفاه السفلية ثم انفخ، ولكن لا تستخدم صوتك!

To make the /v/ sound, rest your top teeth on your lower lip. Blow, but do use your voice!

لعمل الصوت /v/ أرح الأسنان العلوية على الشفاه السفلية ثم انفخ، ولكن استخدم صوتك!

Parents' tips

Help your child listen to the words with /f/ and /v/ sounds using the QR code and let him/her say them correctly.

ساعد طفلك أن يستمع إلى الكلمات التي تحتوي على أصوات ال /f/ و /v/ باستخدام خاصية ال QR code ودعه يقولها بطريقة صحيحة.

Math

A bar chart

أنظر، اقرأ، ولاحظ:



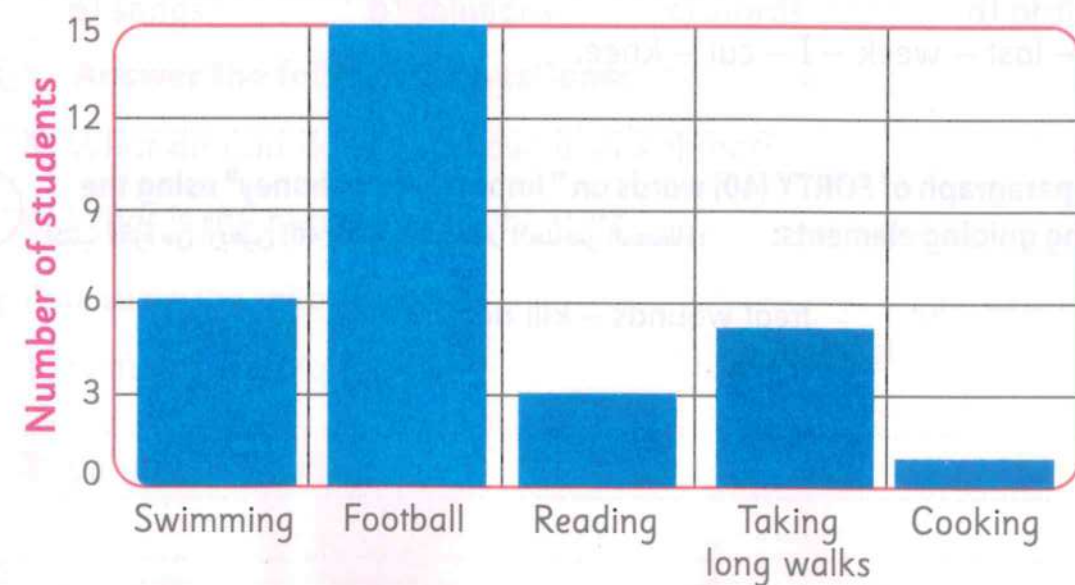
Look, read, and notice:

A bar chart is a way of showing information.

الرسم البياني هو طريقة لعرض المعلومات.

Last week, 30 students were asked about their favorite free time activity to stay healthy. Here is the result of their survey. Which favorite activity was enjoyed by the biggest number of students?

Favorite activity	Number of students
Swimming	6 students
Football	15 students
Reading	3 students
Taking long walks	5 students
Cooking	1 student



Favorite activity

Parents' tips

Help your child learn how to make a bar chart.

ساعد طفلك أن يتعلم كيفية عمل الرسم البياني.



1 Read and match (A) with (B):

اقرأ وصل العمود (أ) بالعمود (ب):

5

- A**
- 1 Some types of honey ...
 - 2 "Heal" means ...
 - 3 Don't put honey ...
 - 4 A bar chart is ...
 - 5 Honey was first used ...

- B**
- a. () a way of showing information.
 - b. () to treat wounds.
 - c. () on your cut knee.
 - d. () can kill bacteria.
 - e. () to make someone feel ill.
 - f. () to get better.

2 Reorder the words to make correct sentences:

أعد ترتيب الكلمات لتكون جملاً صحيحة:

4

- 1 is – ferry – The – fast – very.
- 2 a bandage – your – cut – knee – Put – on.
- 3 good – for – Honey – wounds – healing – is.
- 4 my – last – week – I – cut – knee.

3 Write a paragraph of FORTY (40) words on "Importance of honey" using the following guiding elements:

اكتب فقرة من أربعين (40) كلمة باستخدام العناصر المعطاة:

5

treat wounds – kill bacteria

Parents' tips

- (1) Help your child read and match.
- (2) Help your child reorder the words to write correct sentences or questions.
- (3) Help your child write a paragraph correctly.

ساعد طفلك أن يقرأ ويقوم بالتوصيل.
ساعد طفلك أن يعيد الترتيب ليكتب جملاً أو أسئلة صحيحة.
ساعد طفلك أن يكتب فقرة بطريقة صحيحة.



Listening

12

1 Listen and write T (True) or F (False):

استمع واكتب (صح) أو (خطأ):

4

- 1 Eman is a doctor and she works in a hospital. ()
- 2 Honey is only food. ()
- 3 Honey has been used by doctors for hundreds of years. ()
- 4 Eman uses only doctors' special honey. ()

Reading

2 Read the text and answer the questions:

اقرأ النص وأجب عن الأسئلة:

6

I'm Asmaa. I'm a nurse. I work in a hospital. Yesterday, I taught my students some solutions to help their sick relatives. If a person has a sore throat, make for him honey and lemon. If someone is coughing, make for him honey and milk because honey can help treat illnesses. If a person has a cut knee, put a bandage on the cut. I enjoy teaching children and helping people.

A Choose the correct answer from a, b, c, or d:

- 1 Asmaa is a
a) doctor b) firefighter c) nurse d) teacher
- 2 She taught the students some
a) songs b) solutions c) words d) problems

B Answer the following questions:

- 3 What do you do if you have a sore throat?
- 4 What is the main idea of the text?

3 Punctuate the following:

ضع علامات الترقيم للآتي:

2

- 1 that's a very big ferry
- 2 do you like honey



Assess your progress

★★★★★

< 50%

Study again

50 : 64%

Practice more

65 : 84%

Solve more exams

85 : 100%

Well done!



Writing



Look and read:

أنظر واقرأ:

My **presentation**⁽¹⁾ today is about **staying healthy**⁽²⁾. It is really important to eat healthy foods like fruit and vegetables and to have a **balanced diet**⁽³⁾. There are lots of other things that we can do to **look after**⁽⁴⁾ our health. You should do some exercise every day. It's very important to keep your body moving. Playing sport at school or with friends is a good **way**⁽⁵⁾ to exercise. Another thing you can do is to go to bed **early**⁽⁶⁾. It's important to get **enough**⁽⁷⁾ sleep. **Experts**⁽⁸⁾ think you should get between eight and nine hours of sleep every night.



- | | |
|------|-------------------|
| (1) | عرض تقديمي |
| (2) | البقاء بصحة جيدة |
| (3) | نظام غذائي متوازن |
| (4) | يعتني بـ |
| (5) | طريقة |
| (6) | مبكراً |
| (7) | كافي |
| (8) | خبراء |
| (9) | بالإضافة |
| (10) | يركز |

In addition⁽⁹⁾ to this, one of the best ways to stay healthy is to spend time with your friends. It's not only your body that you need to keep healthy, you should make time to **focus**⁽¹⁰⁾ on being happy, too. Spending time with your family and friends is a great way to do this.

Parents' tips

Help your child read the passage correctly.

ساعد طفلك أن يقرأ الفقرة بطريقة صحيحة.

الترجمة:

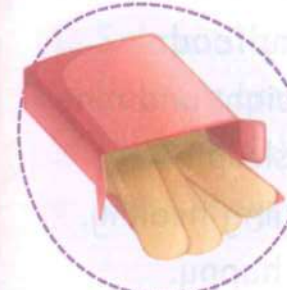

- عرض التقديمي اليوم يتعلق بالبقاء بصحة جيدة. من المهم حقاً تناول الطعام. الأطعمة الصحية مثل الفاكهة والخضراوات واتباع نظام غذائي متوازن. وهناك العديد من الأشياء التي يمكننا القيام بها للعناية بأجسادنا.
- يجب عليك القيام ببعض التمارين كل يوم. من المهم جداً أن تحافظ على تحريك جسمك. لعب الرياضة في المدرسة أو مع الأصدقاء هو طريقة جيدة للتمرين.
- شيء آخر يمكنك القيام به وهو الذهاب إلى الفراش/السريير مبكراً. من المهم أن تحصل على ما يكفي من النوم. يعتقد الخبراء أنك يجب أن تنام ما بين ثمان إلى تسع ساعات كل ليلة.
- بالإضافة إلى ذلك، فإن أحد أفضل الطرق للبقاء بصحة جيدة هو قضاء الوقت مع أصدقائك. ليس جسمك فقط الذي تحتاج أن تبقى بصحة جيدة. يجب أن تخصص وقتاً للتركيز على أن تكون سعيداً أيضاً. قضاء الوقت مع العائلة والأصدقاء طريقة رائعة للقيام بذلك.

Project



Listen, point, and say:

استمع، أشر وقل:

bandages
ضماداتsunscreen
كريم واقٍ من الشمسscissors
مقصinsect bite cream
كريم لدغة الحشراتcleansing wipes
مناديل للتطهيرmedical gloves
قفازات طبيةrubber bands
أربطة مطاطيةsafety pins
دبابيس الأمانsoap
صابون

Parents' tips

Help your child identify the new words and let him/her say them correctly after listening to the correct pronunciation using the QR code.

ساعد طفلك في التعرف على الكلمات الجديدة ودعه يقولها بطريقة صحيحة بعد الاستماع إلى النطق الصحيح باستخدام خاصية الـ QR code.



1 Read and match (A) with (B):

اقرأ وصل العمود (أ) بالعمود (ب):

5

- A**
- I have a presentation today ...
 - It's important to ...
 - Experts think you should get ...
 - Bandages are useful ...
 - You should make time to focus ...

- B**
- () eat healthy food.
 - () between eight and nine hours of sleep.
 - () about staying healthy.
 - () on being happy.
 - () junk food.
 - () in the first-aid kit.

2 Reorder the words to make correct sentences: أعد ترتيب الكلمات لتكون جملاً صحيحة:

4

- have – a balanced – to – It's – important – diet.
- do – you – to – What – stay – do – healthy?
- bed – should – go – early – You – to.
- sports – way – Playing – exercise – to – is – a good.

3 Punctuate the following:

ضع علامات الترقيم للآتي:

2

- take bandages in case someone cuts his knee
- it's really important to eat healthy food

Parents' tips

- Help your child read and match.
- Help your child reorder to write correct sentences or questions.
- Help your child punctuate the given sentences or questions.

ساعد طفلك أن يقرأ ويقوم بالتوصيل.
ساعد طفلك أن يعيد الترتيب ليكتب جملاً أو أسئلة صحيحة.
ساعد طفلك أن يضع علامات الترقيم للجمل أو الأسئلة المعطاة.



Listening

15

1 Listen and complete:

استمع وأكمل:

4

- Salma is having a today.
- Salma's presentation is about staying
- Mazen thinks it's important to have a diet.
- Salma says that getting enough is also important.

Reading

2 Read the text and answer the questions:

اقرأ النص وأجب عن الأسئلة:

6

My name is Omar. My presentation today is about staying healthy. It is really important to eat healthy foods like fruit and vegetables and to have a balanced diet. There are lots of other things that we can do to look after our health. You should do some exercise every day. It's very important to keep your body moving. Playing sports at school or with friends is a good way to exercise. Another thing you can do is go to bed early.

A Choose the correct answer from a, b, c, or d:

- Omar's presentation is about staying
a) healthy b) sick c) ill d) unhealthy
- It's really important to eat food.
a) junk b) fast c) healthy d) unhealthy

B Answer the following questions:

- What is the good way to exercise?
- What are the things we can do to look after our health? (Write two things).

3 Write a paragraph of FORTY (40) words on "Staying healthy" using the following guiding elements:

اكتب فقرة من أربعين (40) كلمة باستخدام العناصر المعطاة:

5

plenty of water – exercise everyday

Assess your progress

★★★★★

< 50%

Study again

50 : 64%

Practice more

65 : 84%

Solve more exams

85 : 100%

Well done!



Vocabulary



earache

toothache

cold



cough

sore throat

backache

headache

Parts of the body that hurt:



ankle

back

shoulder

Pronunciation

/f/



frog

scarf

fruit

ferry



few

safe

life

fan



leaf

fast

fine

/v/



vet

vegetables

television

van

leave



live

very

view

save

lovely

Language Focus

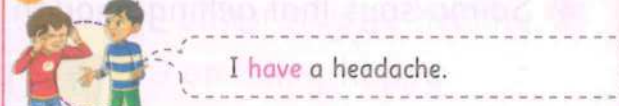
The use of "have"

We use "have" in the present form to talk about illness:

Affirmative:

I/ You/ We/ They / فاعل جمع + have + a/an illness.

e.g.



I have a headache.

He/ She/ It / فاعل مفرد + has + a/an illness.

e.g.

Hana has a cold.



Question:

A: Do / Does + subject + have + a/an illness (مرض)?

B: Yes,

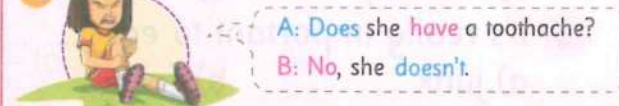
subject

do / does.

B: No,

don't / doesn't.

e.g.



A: Does she have a toothache?

B: No, she doesn't.

Prefix un-

We can add the prefix un- to make the opposite of an adjective.

e.g.

usual

unusual

- We add ir-, il-, and im- to some adjectives.

e.g.

Prefix	Use	Root word	Opposite word
ir	when the word begins with r	responsible	irresponsible
il	when the word begins with l	legal	illegal
im	when the word begins with p	possible	impossible
		moral	immoral



Lesson 1

.....	ظهر	كاحل
.....	إنفلونزا/ برد	صداع
.....	ألم الأذن	كتف
.....	كحة	ألم الأسنان
.....	التهاب الحلق	ألم بالظهر

Lesson 2

.....	بحيرة	نهر جليدي
.....	محيط	مياه عذبة
.....	مجرى نهر	نهر
.....	ناب	أعمى
.....	حربة/ رمح	البحر المتوسط

Lesson 4

.....	ورقة شجر	وشاح/ كوفية
.....	قليل	ضفدع
.....	طبيب ييطرى	فاكهة
.....	تلفاز	منظر
.....	مروحة	آمن
.....	خضراوات	جداً
.....	حياة	شاحنة صغيرة
.....	يغادر	معدية
.....	حي/ يعيش	يوفر

WRITING TIME

"Day at the club"

five friends – football practice

Only five people came to the club last night. Some of them weren't feeling well. Adel hurt his ankle at a football practice last night. Doha had an earache from swimming. I have a backache, too.

"Elephants"

- * How big are the elephants?
- * How do elephants' ears look like?

Elephants are enormous, strong, and special animals. Elephants' sides are very tall and they are like big strong walls. Elephants' legs are round and strong like tree trunks. Elephants' ears are smooth and flat like a leaf. Elephants' tusks are long, hard, and smooth just like dangerous spears. Elephants' trunks are long and flexible like a snake. Elephants' tails are just like a rope.

"Water"

take showers – sea water

Water is very important especially fresh water. We can't live without fresh water. We drink fresh water; we cook with fresh water and we water the crops with fresh water. We also take showers with fresh water. Fresh water is found in rivers, lakes, streams, and glaciers. There is also salt water that we also call it sea water. We can't drink salt water. It's dangerous to drink salt water. It's bad for the stomach.

"The usage of honey"

- * Do you like honey?
- * What do you use honey for?

I really like honey. I like to drink honey and milk, and sometimes honey and lemon when I cough, or when I have a sore throat. Some doctors use honey as a treatment for wounds. Doctors use a special kind of honey. Only doctors can use this special honey. Honey contains things that can help to kill bacteria and heal wounds.

PRACTICE

More on Grammar

1 Read and choose the correct answer:

اقرأ واختر الإجابة الصحيحة:

4

- Ola (is – has – have – did) a toothache.
- Amira is feeling (unwell – fine – good – well). She has a headache.
- (Doing – Are – Do – Does) you have an earache?
- He's crying. He's (excited – unhappy – moral – responsible).

2 Read and correct the underlined mistakes:

اقرأ وصح ما تحته خط:

4

- Who's the matter?
- It's possible for elephants to fly.
- She have a toothache.
- Does you have a cut knee?

3 Read and rewrite the following:

اقرأ وأعد كتابة الآتي:

4

- Does she have a stomachache? (they)
- Do you have a backache? (No,)
- I have a toothache. (She)
- It's dangerous to walk in the middle of the road. (unsafe)

Parents' tips

- (1) Help your child read and choose.
- (2) Help your child correct the underlined words.
- (3) Help your child rewrite the given sentences or questions correctly.

ساعد طفلك أن يقرأ ويختار.

ساعد طفلك أن يصحح الكلمات التي تحته خط.

ساعد طفلك أن يعيد كتابة الجمل أو الأسئلة المعطاة بطريقة صحيحة.



Listening



1 Listen and write T (True) or F (False):

استمع واكتب (صح) أو (خطأ):

4

- 1 Malek is a doctor in a hospital in India. ()
- 2 The hospital is empty. ()
- 3 The doctors and nurses teach the patients' children. ()
- 4 They teach patients' relatives how to change bandages and to give injections. ()

2 Listen and complete:

استمع وأكمل:

4

- 1 Mai feels very
- 2 Mai doesn't have a
- 3 She has a throat.
- 4 She will drink and lemon.



Reading

3 Read and match (A) with (B):

اقرأ وصل العمود (أ) بالعمود (ب):

5

- | | |
|--|--|
| A <ol style="list-style-type: none"> 1 A hospital in Bangalore, India turns ... 2 "Bacteria" are ... 3 The elephant's ear is smooth, ... 4 Asmaa has ... 5 Salt water can also be called ... | B <ol style="list-style-type: none"> a. () a stomachache. b. () sea water. c. () the corridors into classrooms. d. () fresh water. e. () very small things that can make you ill. f. () and flat, and shaped like a leaf. |
|--|--|

4 Read the text and answer the questions:

اقرأ النص وأجب عن الأسئلة:

6

We can't live without water. Water is very important. There are lots of places where we can find fresh water. We can find fresh water in rivers, lakes, streams, and glaciers. We use fresh water to drink, to water the crops, to take baths, and to cook food. Fresh water is important because we can't drink salt water. Salt water is also called sea water. Salt water is the water in seas and oceans. We swim in seas and oceans.

A Choose the correct answer from a, b, c, or d:

- 1 We can't without water.
a) breathe b) leave c) live d) left
- 2 The text is about
a) water b) honey c) illnesses d) salt

B Answer the following questions:

- 3 Where can we find fresh water?
- 4 Summarize the text in two sentences.



Writing

5 Reorder the words to make correct sentences: أعد ترتيب الكلمات لتكون جملاً صحيحة:

4

- 1 has – earache – an – Sama – and – a – toothache.
.....
- 2 in – throw – illegal – It's – trash – the – to – rivers.
.....
- 3 they – Do – a – stomachache – have?
.....
- 4 is – friends – Spending – with – time – healthy.
.....

6 Punctuate the following:

ضع علامات الترقيم للجمل الآتية:

2

- 1 do you have an earache
.....
- 2 amira has a sore throat
.....

7 Write a paragraph of FORTY (40) words on "The power of honey" using the following guiding elements: اكتب فقرة من أربعين (40) كلمة باستخدام العناصر المعطاة:

5

treatment for some injuries – kill bacteria

My favorite animal

حيوانى المفضل



Unit Overview

• By the end of this unit, the student will be able to:

- listen, read, research, and write about animals.
- listen and read about a trip to a wildlife park.
- learn how to say /w/ and /v/ sounds.
- write an email about an unusual animal.
- research and make an infographic about animals in a habitat.

• بنهاية هذه الوحدة، سيكون التلميذ قادراً على أن:

- يستمع، يقرأ، يبحث، ويكتب عن الحيوانات.
- يستمع ويقرأ عن رحلة إلى حديقة الحيوانات البرية.
- يتعلم كيف يقول أصوات /w/ و /v/.
- يكتب بريداً إلكترونيًا عن حيوان غير عادي.
- يبحث ويقوم بعمل رسم بياني عن الحيوانات في موطن المعيشة.

Warm up



This unit is about different wildlife animals around the world. It's about the water cycle and the different processes that water goes through. It is also about the Ancient Egyptian society.

تتناول هذه الوحدة حيوانات برية مختلفة حول العالم. نتحدث عن دورة المياه، والعمليات المختلفة التي يمر بها المياه. إنها أيضًا عن المجتمع المصري القديم.

Did you know?

Flamingos eat with their heads upside down. They use their tongue to catch their food. Flamingos are famous for their bright pink feathers, tall legs, and S-shaped necks.

تأكل طيور النحام (طيور الفلامنجو) ورؤوسها رأسًا على عقب. إنها تستخدم ألسنتها لالتقاط الطعام. تشتهر طيور النحام بريشها الوردي الفاتح وأرجلها الطويلة ورقابها على شكل حرف S.



I can find it out!

Egypt is home to many animals such as camels, donkeys, horses, sheep, and goats as well as gazelles, desert lynxes, and desert foxes that mainly live in the desert areas.

تعد مصر موطنًا للعديد من الحيوانات مثل الجمال والحمير والخيول والأغنام والماعز وكذلك الغزلان ووشق الصحراء وثعالب الصحراء التي تعيش بشكل أساسي في المناطق الصحراوية.



desert lynxes











Main Vocabulary



Listen, point, and say:

استمع، أشر وقل:

	kangaroo الكنغر	I live in Australia. I jump on two legs. أنا أعيش في أستراليا. أقفز على قدمين.
	panda باندا	I live in China. I eat bamboo. I'm big, and black and white. أنا أعيش في الصين. أنا أكل الخيزران. أنا كبير، ولوني أسود وأبيض.
	bat خفاش	I fly at night. I sleep upside down on trees. أطير في الليل. أنا م رأساً على عقب على الأشجار.
	lion أسد	I live in Africa. I'm a very big cat. I am very strong. أنا أعيش في إفريقيا. أنا قطة كبيرة جداً. أنا قوي جداً.
	penguin بطريق	I live on ice and snow. I'm black and white. I can swim, but I can't fly. أنا أعيش على الجليد والثلج. لوني أسود وأبيض. يمكنني السباحة، لكن لا يمكنني الطيران.
	dolphin دولفين	I am very friendly. I swim in a group with my family in the ocean. أنا ودود جداً. أنا أسبح في مجموعة مع عائلتي في المحيط.
	snail حلزون	I live in the garden. I have a shell. I don't have legs or arms. أنا أعيش في الحديقة. لدي صدفة. ليس لدي أرجل أو أذرع.
	parrot ببغاء	I am a bird. I am very beautiful and colorful. I live in the rainforest. أنا طائر. أنا جميل جداً وملون. أنا أعيش في الغابة الاستوائية.

Extra vocabulary

wildlife	الحياة البرية	shell	صدفة	Australia	أستراليا
rainforest	الغابة الاستوائية	Africa	إفريقيا	strong (adj.)	قوي
friendly (adj.)	ودود	ocean	محيط	China	الصين
bamboo	نبات الخيزران	wonderful (adj.)	رائع	awesome (adj.)	رائع
pouch	جراب	sweet (adj.)	لطيف	fridge	ثلاجة

Conjugation of verbs تصريف الأفعال

Regular verbs		أفعال منتظمة	
Present	Past	Present	Past
stay	يقيم / يمتك	repeat	يكرر
Irregular verbs		أفعال غير منتظمة	
Present	Past	Present	Past
can	يستطيع	sit	يجلس
feed	يطعم	hide	يختبئ

Expressions and Phrases

at night	في الليل	sleep upside down	ينام رأساً على عقب
day out	يوم بالخارج	do a project on	يقوم بعمل بمشروع عن



Let's say it right!

لاحظ أن حرف الـ (c) في كلمة (ocean) ينطق (/ش/).

Vocabulary Check

لاحظ أن (favorite) قد تأتي اسماً مثل: My favorites were the parrots.

وقد تأتي (favorite) صفة مثل: He saw his favorite birds.

Parents' tips

Help your child identify the new words and let him/her say them correctly after listening to the correct pronunciation using the QR code.

ساعد طفلك أن يتعرف على الكلمات الجديدة ودعه يقولها بطريقة صحيحة بعد الاستماع إلى النطق الصحيح باستخدام خاصية الـ QR code.



Listen, read, and role-play:

استمع، اقرأ و تبادل الأدوار:

Where did Ramez go yesterday?

Hi! I had a **wonderful** day out yesterday with my family.

أهلاً! أنا قضيت يوماً رائعاً في الخارج بالأمس مع عائلتي.

Where did you go?


أين ذهبت؟

I went to the new **wildlife park** – it was awesome!

ذهبت إلى حديقة الحيوانات البرية الجديدة - كانت رائعة!

What did you see? Could you go near the lions?

ماذا رأيت؟ هل تمكنت من الاقتراب من الأسود؟

No, we stayed in the car. But we could see them through the trees. The kangaroos were interesting, too. When they are little, they can sit inside their mom's **pouch** – it's so sweet!

لا، بقينا في السيارة. لكن يمكننا رؤيتهم من خلال الأشجار. كان الكنغر مثيرة للاهتمام أيضاً. عندما يكون صغيراً، يمكنها الجلوس داخل جراب أمهاتها - إنها لطيفة جداً!

What birds did you see?

ما الطيور التي رأيتهما؟



Lots, but my favorites were the parrots. They were so beautiful and they could talk! We said some words for them to repeat!

كثيراً، لكن المفضلة لدى كانت البغاوات. كانت جميلة جداً ويمكنها التحدث! قلنا لها بعض الكلمات ليكرروها!



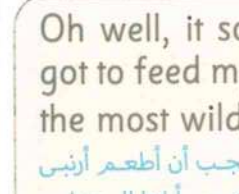
Yes, penguins! They were in a special place inside. It was cold, like a fridge. We fed them some fish! I love penguins – they can swim so well and they look so cool!

نعم، البطاريق! كانت في مكان خاص بالداخل. كان المكان بارداً مثل الثلاجة. أطعمناها بعض الأسماك! أنا أحب البطاريق - يمكن أن تسبح جيداً وتبدو رائعة جداً!




The bats. I'm doing a project on bats at school, so I really wanted to see them! But they were all hiding and I couldn't see them in the dark!

الخفافيش. أنا أقوم بعمل مشروع عن الخفافيش في المدرسة، لذلك أردت حقاً رؤيتها! لكنها كانت جميعاً تختبئ ولم أستطع رؤيتها في الظلام!



Oh well, it sounds amazing! I've got to feed my rabbit now – that's the most wildlife I'll see today!

أوه حسناً، يبدو الأمر رائعاً! يجب أن أطعم أرنبى الآن - هذه هي الحياة البرية التي سأراها اليوم!



Parents' tips

Help your child listen to the dialog using the QR code and let him/her read what he/she listens to correctly, then ask him/her to role-play it with his/her classmates.

ساعد طفلك في الاستماع إلى المحادثة باستخدام خاصية QR code، ودعه يقرأ ما يسمعه بطريقة صحيحة، ثم اطلب منه أن يتبادل الأدوار مع زملائه.



1 Read and match (A) with (B):

اقرأ وصل العمود (أ) بالعمود (ب):

5

- A**
- 1 Snails have shells.
 - 2 Dolphins are friendly.
 - 3 Bats fly at night.
 - 4 A: Where did you go?
 - 5 We fed the penguins ...

- B**
- a. () they sleep upside down on trees.
 - b. () B: I went to the new wildlife park.
 - c. () They don't have legs or arms.
 - d. () some fish.
 - e. () They swim in a group in the ocean.
 - f. () They eat bamboo.

2 Reorder the words to make correct sentences:

أعد ترتيب الكلمات لتكون جملاً صحيحة:

4

- 1 near – go – you – lions – Could – the?
.....
- 2 can – but – Penguins – fly, – can't – they – swim.
.....
- 3 go – Where – yesterday – Ramez – did?
.....
- 4 were – in – place – The penguins – a special – inside.
.....

3 Punctuate the following:

ضع علامات الترقيم للآتي:

2

- 1 What did you see ramez?
.....
- 2 i'm doing a project on bats at school
.....

Parents' tips

- (1) Help your child read and match.
- (2) Help your child reorder the words to make correct sentences or questions.
- (3) Help your child punctuate the given sentences or questions.

ساعد طفلك أن يقرأ ويقوم بالتوصيل.
ساعد طفلك أن يعيد ترتيب الكلمات ليكون جملاً أو أسئلة صحيحة.
ساعد طفلك أن يضع علامات الترقيم للجمل أو الأسئلة المعطاة.



Listening

استمع وأكمل:

1 Listen and complete:

- 1 Ramez went to the park.
- 2 The kangaroos were
- 3 Ramez's favorite birds are the
- 4 The were in a special place.



Reading

2 Read the text and answer the questions:

اقرأ النص وأجب عن الأسئلة:

6

Ramez went to the new wildlife park yesterday. He had a wonderful day out with his family. They stayed in the car. They could see the lions through the trees. The kangaroos were interesting. When they are little, they can sit inside their mom's pouch. Ramez's favorite birds were the parrots. They were so beautiful and they could talk! The penguins were in a special place inside. It was cold, like a fridge. They fed them some fish. Penguins can swim so well and they look so cool.

A Choose the correct answer from a, b, c, or d:

- 1 The text is about Ramez's family's visit to the
a) square b) bank c) theater d) wildlife park
- 2 The underlined word "pouch" means a small place inside the body of the
a) parrot b) monkey c) penguin d) kangaroo

B Answer the following questions:

- 3 What were Ramez's favorite birds?
- 4 Where were the penguins?



Writing

3 Write a paragraph of FORTY (40) words on "Wildlife animals" using the following guiding elements:

اكتب فقرة من 40 كلمة باستخدام العناصر الآتية:

5

- How did you go to the wildlife park?
- What did you see there?



Assess your progress

★★★★★

< 50%

Study again

50 : 64%

Practice more

65 : 84%

Solve more exams

85 : 100%

Well done!

What could you do?



Language Focus



Listen, point, and say:

Expressing ability and inability:

1 can / can't

Usage:

When we talk about something we are or aren't able to do in the present, we use (can) or (can't).

عندما نتحدث عن شيء نستطيع أو لا نستطيع القيام به في الوقت الحاضر، فإننا نستخدم (can) أو (can't).

Form:

Subject + can/can't + (inf.) مصدر الفعل ...

e.g.



I can play basketball.

أنا أستطيع أن ألعب كرة السلة.

e.g.

Penguins can't fly.

لا تستطيع البطاريق أن تطير.



Question:

To make questions, we change the order of the words (to start with Can).

لتكوين الأسئلة، نقوم بتغيير ترتيب الكلمات وتكون البداية بـ Can.

A: Can + subject + (inf.) مصدر الفعل ... ?

B: Yes,

subject

can.

B: No,

can't.

e.g.



A: Can you play tennis?

هل تستطيع أن تلعب التنس؟

B: Yes, I can.

نعم، أنا أستطيع.

2 A: Can she make a cake?

هل هي تستطيع أن تصنع الكيك؟

B: No, she can't.

لا، هي لا تستطيع.



We use "can" or "can't" with the infinitive without "to".

- نستخدم "can" أو "can't" مع مصدر الفعل بدون "to".

2 could / couldn't

Usage:

When we talk about something we were or weren't able to do in the past, we use (could) or (couldn't).

عندما نتحدث عن شيء كنا قادرين أو غير قادرين على القيام به في الماضي، فإننا نستخدم could أو couldn't.

Form:

Subject + could/couldn't + (inf) مصدر الفعل ...

e.g.



When I was little, I could sit on my dad's knee.

عندما كنت صغيرة، كان بإمكانني الجلوس على ركبتي والدي.

e.g.



I couldn't take the bus so I had to walk.

لم أستطع ركوب الأتوبيس فاضطرت للمشي.

Question:

To make questions, we change the order of the words (to start with Could).

لتكوين الأسئلة، نقوم بتغيير ترتيب الكلمات وتكون البداية بـ "Could".

A: Could + subject + (inf) مصدر الفعل ... ?

B: Yes,

subject

could.

B: No,

couldn't.

e.g.



A: Could he speak when he was six months old?

B: Yes, he could say "mama" and "dada!"

A: Could you ride a bike when you were three?

B: No, I couldn't.



Check point

Read and choose the correct answer:

اقرأ واختر الإجابة الصحيحة:

- 1 When I was little, I (can – are – couldn't – can't) run fast.
- 2 Sorry, I (can – can't – could – am) help you with your homework. I'm busy now.
- 3 A: Could you (play – playing – played – plays) chess when you were a child?
B: Yes, I could.

Vocabulary Check

لاحظ أن أسماء اللغات والبلدان تبدأ بحرف كبير "capital letter".

(France / French – Italy / Italian – Germany / German – England / English)

The travelers and the tree

by Aesop

Main Vocabulary



Listen, point, and say:

استمع، أشر وقل:

trunk of a tree
جذع شجرةa branch of a tree
فرع شجرةnuts
فول سودانيexhausted
مرهق

Extra vocabulary

travelers	مسافرون	dictionary	قاموس
fable	أسطورة	dry (adj.)	جاف
wide (adj.)	واسع / عريض	shelter	ملجأ
rest	راحة	area	منطقة
traders	تجار	shade	ظل
probably	ربما / من المحتمل	correct (adj.)	صحيح
unkind (adj.)	غير طيب / غير عطوف	humans	البشر

Conjugation of verbs تصريف الأفعال

Regular verbs أفعال منتظمة		أفعال غير منتظمة	
Present	Past	Present	Past
rest يستريح	rested	save ينقذ	saved
Irregular verbs		أفعال غير منتظمة	
Present	Past	Present	Past
wake up يستيقظ	woke up	feel يشعر	felt

Expressions and Phrases

move across يتحرك عبر	fell asleep نام
neither of them لا أحد منهم	one of them أحدهما
keep ... cool يحافظ على برودة (شيء)	feel sorry يشعر بالأسف
give value يقدر / يعطي قيمة	

Definitions

breeze

نسيم

A breeze is a little wind.

النسيم هو ريح خفيفة.

useless

عديم الفائدة

When something is useless, we can't use it.

عندما يكون هناك شيء عديم الفائدة ، فلا يمكننا استخدامه.

ungrateful

جاحد (غير شكور)

When someone is ungrateful, they don't thank others for doing something good.

عندما يكون شخص ما جاحداً (غير شكور)، فإنه لا يشكر الآخرين على فعلهم الجيد.

comfortable

مريح

When something is comfortable, it's nice to sit on or wear.

عندما يكون هناك شيء ما مريح ، فمن الجيد الجلوس عليه أو ارتداؤه.

meeting point

نقطة التقاء

is somewhere where people meet.

هو مكان حيث يتقابل الأشخاص.

A moral is the **value** you learn from a story you read or from a situation in life.

الخلق (المغزى) هو القيمة التي تتعلمها من قصة تقرأها أو من موقف في الحياة.

e.g. The moral of the story is that it's important to give value to the small things in our lives.

الدرس الأخلاقي «المغزى» من القصة هو أنه من المهم إعطاء قيمة للأشياء الصغيرة في حياتنا.



Let's say it right!

• لاحظ أن حروف (tion) في كلمة (dictionary) تنطق /tʃən/ (ش).

• لاحظ أن حرف الـ (x) في كلمة (exhausted) ينطق /gz/ (جز) كما أن حرف الـ (h) حرف (silent) صامت لا ينطق.

• لاحظ أن حرفي الـ (th) في كلمة (neither) ينطقان /ð/ (ذ).

Vocabulary Check

• لاحظ استخدام (un) و (less) تعطي العكس من الكلمة:

عديم الفائدة useless / مفيد useful - جاحد (غير شكور) ungrateful / شكور grateful



Look and read:

انظر واقرأ:

The beginning

Once there was a very big old tree in a hot, dry land. It had lived for many years. Its **trunk**⁽¹⁾ was very wide and it had many green **branches**⁽²⁾. It was famous because it was the only tree where it lived, and it gave **shelter**⁽³⁾ and **rest**⁽⁴⁾ to hundreds of travelers as they moved across the country. It was near four towns and many villages in its area and was a meeting point for traders.



- (1) جذع
(2) فروع
(3) ملجأ
(4) يستريح

The middle

One day two travelers, who were new to the area, were walking across the field and saw the tree. It was a very hot, dry day and one of them said, "Let's stop under that tree, where there's some shade." "That's a very good idea," said his friend. They rested under the tree and drank some water. They then enjoyed the shade and the cool breeze. As they were **exhausted**⁽⁵⁾, they soon fell asleep. When they woke up, one of the travelers felt hungry. Neither of them had any food in their bags so they looked up at the branches of the tree. "This tree is useless," one of them said. "It has no food for us – there are no **nuts**⁽⁶⁾ or fruit on its branches."

- (5) مرهق
(6) فول سوداني

The end

"But it has shade and it's keeping us cool," said the other. But the tree heard the first traveler's words and it was angry. "How can you be so ungrateful?" It said, "You came to me feeling hot and tired. I gave you a cool, comfortable place to sleep and I probably **saved**⁽⁷⁾ your life. Look, there is no other cool place to sleep near here." The travelers looked around them and saw the tree was correct and felt very sorry.

- (7) أنقذ

Parents' tips

Help your child read the passage and understand the new words.

ساعد طفلك أن يقرأ القطعة ويفهم الكلمات الجديدة.
الترجمة:

ذات مرة كانت هناك شجرة كبيرة قديمة جدًا في أرض حارة وجافة. لقد عاشت لسنوات عديدة. كان جذعها عريضًا جدًا وبه العديد من الأغصان الخضراء. كانت مشهورة لأنها كانت الشجرة الوحيدة التي عاشت حيتما كانت، وقد وفرت المأوى والراحة لمئات المسافرين أثناء تنقلهم عبر جميع أنحاء البلاد. كانت بالقرب من أربع مدن والعديد من القرى في منطقتها وكانت نقطة التقاء التجار. في أحد الأيام، كان مسافران جديداً في المنطقة يمشيان عبر الحقل ورأيا الشجرة. كان يومًا حارًا وجافًا جدًا وقال أحدهم، «دعنا نتوقف تحت تلك الشجرة، حيث يوجد بعض الظل». قال له صديقه: «هذه فكرة جيدة جدًا». استراحا تحت الشجرة وشربوا بعض الماء، ثم استمتعوا بالظل والنسيم البارد. ولأنهما كانا مرهقين، سرعان ما ناما. عندما استيقظا، شعر أحد المسافرين بالجوع. لم يكن لدى أي منهما طعامًا في حقائبها، فنظرا إلى أغصان الشجرة. «هذه الشجرة عديمة الفائدة»، قال أحدهما. «لا يوجد بها طعام لنا - لا توجد مكسرات أو فواكه على فروعها». قال الآخر: «لكن لها ظل وهذا يجعلنا نشعر بالبرودة». لكن الشجرة سمعت كلام المسافرين الأول وكانت غاضبة. «كيف يمكنك أن تكون جاحدًا إلى هذا الحد؟» قالت، «أتيت إلى وأنت تشعر بالحر والتعب. أعطيتك مكانًا رائعًا ومريحًا للنوم وربما أنقذت حياتك. انظرا، هناك لا يوجد مكان بارد آخر للنوم بالقرب من هنا». نظر المسافران حولهما ورأيا أن الشجرة كانت على حق وشعرا بالأسف الشديد. * (Aesop) هو كاتب يوناني قديم له العديد من الأساطير المتداولة حتى اليوم. تعتبر أساطير إيسوب من أشهر القصص التي تتضمن دروسًا أخلاقية في التاريخ، ويتم استخدام العديد من الحكايات لتوجيه الأطفال فيما يتعلق بالمواضيع الأخلاقية ودروس الحياة.

PRACTICE



Lesson 2

12

Remembering Understanding Applying Analyzing Evaluating Creating

1 Listen and complete:

استمع و أكمل:

- Ayman : Hi, Ali(1)..... you jump when you were three?
Ali : No, but I could walk.
Ayman : What else could you(2)..... when you were young?
Ali : I could(3)..... and run. What about you?
Ayman : I could(4)..... French when I was younger.
Ali : Wow! That sounds amazing.

2 Read and correct the underlined words:

اقرأ وصحح الكلمات التي تحتها خط:

- 1 I like math. I couldn't solve math problems quickly now. (.....)
2 I can't swim when I was a baby. and everyone was amazed. (SB) (.....)
3 John was a clever child. He can't read when he was eight. (.....)
4 A: Could he walk when he was two? B: Yes, he can. (.....)

3 Reorder the words to make correct sentences:

أعد ترتيب الكلمات لتكون جملاً صحيحة:

- 1 soon – travelers – asleep – The – fell.
.....
2 say – anything – I – can't – German – in.
.....
3 under – tree – the – travelers – The – rested.
.....
4 read – Could – one – you – when – were – you?
.....

Parents' tips

(1) Help your child listen and complete.

(2) Help your child correct the underlined words.

(3) Help your child reorder the words to make correct sentences or questions.

ساعد طفلك أن يستمع ويكمل.

ساعد طفلك أن يصحح الكلمات التي تحتها خط.

ساعد طفلك أن يعيد ترتيب الكلمات ليكون جملاً أو أسئلة صحيحة.



TEST YOURSELF

on Lesson 2



Listening

14

1 Listen and write T (True) or F (False):

استمع واكتب (صح) أو (خطأ):

4

- 1 Salma went to the desert last year. (.....)
- 2 They got lost in the desert. (.....)
- 3 They found a big lake. (.....)
- 4 They were ungrateful to the tree. (.....)



Reading

2 Read and match (A) with (B):

اقرأ وصل العمود (أ) بالعمود (ب):

5

A

- 1 I could speak French ...
- 2 "Breeze" is ...
- 3 Snails can ...
- 4 They were exhausted.
- 5 "A meeting point" is ...

B

- a. () They fell asleep.
- b. () live in shells.
- c. () somewhere where people meet.
- d. () we can't use it.
- e. () when I was five.
- f. () a little wind.

SB



Writing

3 Write a paragraph of FORTY (40) words on "What you could do when you were younger" using the following guiding elements:

5

اكتب فقرة من 40 كلمة باستخدام العناصر الآتية:

could run – speak German



Assess your progress

★★★★★

< 50%

Study again

50 : 64%

Practice more

65 : 84%

Solve more exams

85 : 100%

Well done!

STUDY



Lesson 3

Science

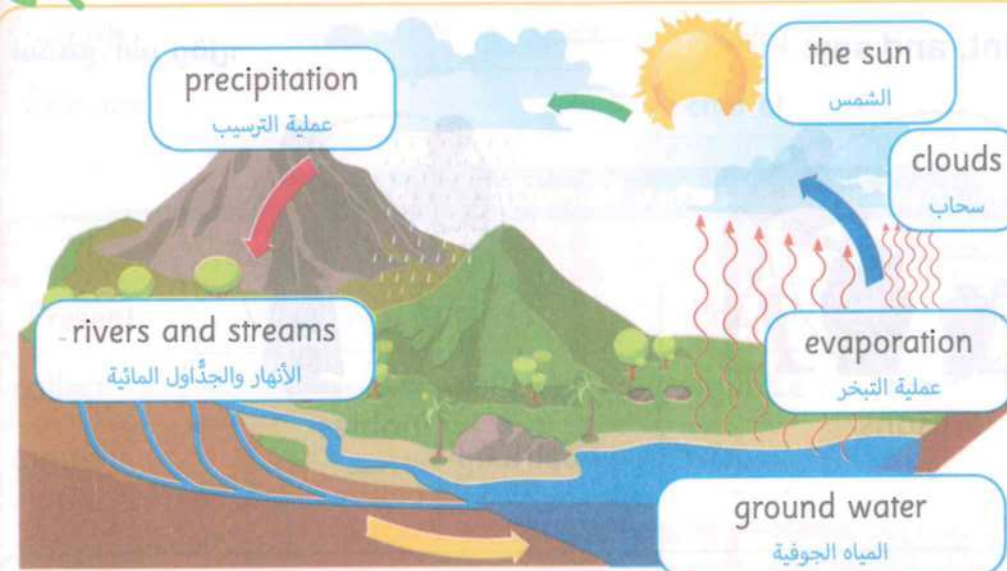


The water cycle



Look and read:

انظر واقرأ:



- (1) مياه الأمطار
- (2) محيط
- (3) عملية
- (4) تدفق
- (5) بخار الماء
- (6) يرتفع
- (7) تشكل
- (8) الدورة

Where does our water come from?

Rain falls from clouds in the sky. Some **rainwater** ⁽¹⁾ goes straight into the ground. But a lot of it goes into streams, rivers, lakes, and then the **ocean** ⁽²⁾. This **process** ⁽³⁾ is called precipitation.

Some of the rainwater changes – the sun **warms** ⁽⁴⁾ it and it becomes **water vapor** ⁽⁵⁾. This process is called 'evaporation'. We cannot see or smell the water vapor and it doesn't stay on the ground. It **rises** ⁽⁶⁾ in the air and, as it gets cooler high up in the sky, it changes back into water and **forms** ⁽⁷⁾ clouds. As the clouds become bigger, the water in them gets heavier.

When the water in the clouds gets heavier, it falls to the ground, and the **cycle** ⁽⁸⁾ starts again.

Check point

- 1 Where does some rainwater go?
- 2 What is "evaporation"?

Parents' tips

Help your child read the passage and understand the new words.

ساعد طفلك أن يقرأ القطعة ويفهم الكلمات الجديدة.

الترجمة:

من أين يأتي الماء لدينا؟

المطر يتساقط من السحب في السماء. يذهب بعض من مياه الأمطار مباشرة إلى الأرض. لكن الكثير منها يذهب إلى الجداول والأنهار والبحيرات ثم المحيط. هذه العملية تسمى تساقط الأمطار. تتغير بعض مياه الأمطار - فالشمس تدفئها وتتحول إلى بخار ماء، هذه العملية تسمى «التبخر». لا يمكننا رؤية أو شم بخار الماء ولا يبقى على الأرض، إنه يرتفع في الهواء، وعندما يصبح أكثر برودة في السماء، فإنه يتحول مرة أخرى إلى ماء ويتشكل سحاب. عندما تكبر الغيوم، يزداد الماء ثقلاً بداخلها. عندما تصبح المياه في السحب أثقل، تسقط على الأرض، وتبدأ الدورة مرة أخرى.

Social Studies

Ancient Egyptian Society

المجتمع المصري القديم

Main Vocabulary



Listen, point, and say:

استمع، أشر وقل:



artisans

حرفيون



nobles

نبلاء



Definitions



pharaoh

فرعون

He ruled the country.

كان هو من يحكم البلاد.



soldiers

جنود

They kept ancient Egyptians safe.

حافظوا على سلامة المصريين القدماء.



scribes

كتبة

They wrote everything for the people.

لقد كتبوا كل شيء للناس.



farmers

مزارعون

They grew the food for everyone.

لقد زرعوا الطعام للجميع.



traders

تجار

They bought and sold all the goods.

قاموا بشراء وبيع جميع البضائع.

Extra vocabulary

ancient (adj.)	قديم/أثري	Egyptian (adj.)	مصري
society	مجتمع	taxes	ضرائب
safe (adj.)	أمن	kingdom	مملكة
army	جيش	papyrus	نبات البردي
records	سجلات	jewelry	مجوهرات
furniture	أثاث	chariot	مركبة حربية

Conjugation of verbs

تصريف الأفعال

Regular verbs

أفعال منتظمة

Present	Past	Present	Past
collect	يجمع	collected	ينظم
guard	يحرس	guarded	يتدرب
		train	trained

Expressions and Phrases

play an important role	يلعب دورًا هامًا	in charge	مستول عن
rule the country	يحكم البلد	make into	يحول
well-organized	منظم جيدًا		

Tip!

After you read a text, pick out some words you don't know and check them in a dictionary. Understanding them in the text will help you learn the words and remember them.

بعد قراءة النص، اختر بعض الكلمات التي لا تعرفها وتحقق منها في القاموس. سيساعدك فهمها في النص على تعلم الكلمات وتذكرها.

e.g. pharaoh – artisan – scribes



Let's say it right!

لاحظ أن حرف الـ (c) في كلمة (ancient) ينطق /s/ (ش).

لاحظ أن حرفي الـ (ph) في كلمة (pharaoh) ينطقان /f/ (ف) كما أن حرف الـ (h) حرف (silent) صامت لا ينطق.

لاحظ أن حرف الـ (d) في كلمة (soldier) ينطق /dʒ/ (دج).

لاحظ أن حرفي الـ (tu) في كلمة (furniture) ينطقان /tʃ/ (تش).

Parents' tips

Help your child identify the new words and let him/her say them correctly after listening to the correct pronunciation using the QR code.

ساعد طفلك في التعرف على الكلمات الجديدة ودعه يقولها بطريقة صحيحة بعد الاستماع إلى النطق الصحيح باستخدام خاصية الـ QR code.



Look and read:

انظر واقرأ:

Lots of different people played important roles in Ancient Egyptian society.

The person **in charge** ⁽¹⁾ was the pharaoh. The pharaoh needed lots of people to help him. He worked closely with **nobles**, ⁽²⁾ and they looked after different things. The nobles collected **taxes** ⁽³⁾ and organized soldiers.



- | | |
|-----|----------|
| (1) | مسئول عن |
| (2) | النبل |
| (3) | الضرائب |
| (4) | الجيش |



Soldiers were busy keeping Egypt safe. As Egypt was such an important and very rich country, the soldiers guarded the kingdom. **The army** ⁽⁴⁾ was strong, and the soldiers were good at their jobs.

Scribes were very important because they were usually the only people who could read and write. They trained for about 12 years before they wrote on papyrus. They wrote many different things like **letters**, **records**, and important papers. Without the scribes, we would know almost nothing about Ancient Egypt today.



Traders were the people who bought and sold everything in Ancient Egyptian society – food, clothes, jewelry, soldiers' uniforms, ships, and materials for building.



Artisans took the materials from the traders and made them into things for people to use, like furniture, **chariots**, and clothes. **Farmers** produced the food that was eaten by the pharaoh, the nobles, the soldiers, the scribes, the traders, and the artisans.



Check point

1 Why were scribes important?

2 What did artisans do?

Parents' tips

Help your child read the passage and understand the new words.

ساعد طفلك أن يقرأ الفقرة ويفهم الكلمات الجديدة.

لعب الكثير من الأشخاص المختلفين أدوارًا مهمة في المجتمع المصري القديم. كان الشخص المسؤول هو الفرعون. احتاج الفرعون إلى الكثير من الأشخاص لمساعدته في إدارة البلاد. لقد عمل عن كثب مع النبلاء، وكانوا يحتنون بأشياء مختلفة. قام النبلاء بجمع الضرائب ونظموا الجنود. كان الجنود مشغولين بالحفاظ على مصر آمنة؛ نظرًا لأن مصر كانت دولة مهمة وغنية جدًا، فقد حرس الجنود المملكة. كان الجيش قويًا وأتقن الجنود مهامهم. كان الكتبة مهمين للغاية لأنهم عادة ما كانوا الوحيدين الذين يستطيعون القراءة والكتابة. تدربوا لمدة 12 عامًا قبل أن يكتبوا على ورق البردي. لقد كتبوا أشياء كثيرة مختلفة مثل الرسائل والسجلات والأوراق المهمة. بدون الكتبة، لم تكن تقريبًا لنعرف شيئًا عن مصر القديمة اليوم. التجار هم الأشخاص الذين اشتروا وبيعوا كل شيء في المجتمع المصري القديم - الطعام والملابس والمجوهرات والزي العسكري والسفن ومواد البناء. أخذ الحرفيون المواد من التجار وصنعوا منها أشياء يستخدمها الناس، مثل الأكاث والمركبات الحربية والملابس. أنتج المزارعون الطعام الذي أكله الفرعون والنبلاء والجنود والكتبة والتجار والحرفيون.

PRACTICE



Lesson 3

13

Remembering Understanding Applying Analyzing Evaluating Creating

1 Listen and complete:

استمع وأكمل: 4

- 1 Scribes were the only people who could everything for the people.
- 2 Scribes trained for about years before they wrote on papyrus.
- 3 Scribes wrote many different things like letters,, and important papers.
- 4 Without the scribes, we would know about Ancient Egypt today.

2 Read and match (A) with (B):

اقرأ وصل العمود (أ) بالعمود (ب): 5

- | | |
|--|--|
| <p>A</p> <ol style="list-style-type: none"> 1 The sun warms the rain and ... 2 "Traders" are the people ... 3 "Pharaoh" was the person ... 4 Scribes trained for about 12 years ... 5 The nobles ... | <p>B</p> <ol style="list-style-type: none"> a. () who ruled the country. b. () it becomes water vapor. c. () before they wrote on the papyrus. d. () who bought and sold all the goods. e. () kept Ancient Egyptians safe. f. () collected taxes. |
|--|--|

3 Reorder the words to make correct sentences:

أعد ترتيب الكلمات لتكون جملاً صحيحة: 4

- 1 water – **Where** – from – does – come – our?
.....
- 2 organized – collected – soldiers – taxes – **The** – nobles – and.
.....
- 3 stay – the – ground – doesn't – vapor – on – **Water**.
.....
- 4 were – **Soldiers** – safe – busy – Egypt – keeping.
.....

Parents' tips

(1) Help your child listen and complete.

(2) Help your child read and match.

(3) Help your child reorder the words to make correct sentences or questions.

ساعد طفلك أن يستمع ويكمل.

ساعد طفلك أن يقرأ ويقوم بالتوصيل.

ساعد طفلك أن يعيد ترتيب الكلمات ليكون جملاً أو أسئلة صحيحة.



TEST YOURSELF

on Lesson 3



Listening

15

1 Listen and write T (True) or F (False):

استمع واكتب (صح) أو (خطأ):

4

- 1 Rain falls from clouds into streams, rivers, lakes, and oceans. ()
- 2 'Precipitation' is when the sun warms water and it becomes water vapor. ()
- 3 Water vapor rises in the air and gets warmer. ()
- 4 Water in the clouds gets heavier and falls to the ground again. ()



Reading

2 Read the text and answer the questions:

اقرأ النص وأجب عن الأسئلة:

6

Ancient Egyptians had important jobs to do. The pharaoh was the person who ruled the country. The nobles collected taxes and organized soldiers. Soldiers were busy keeping Egypt safe. Scribes wrote many different things like letters, records, and important papers. Traders bought and sold everything – food, clothes, jewelry, soldiers' uniforms, ships, and materials for building. Artisans took the materials from the traders and made them into things for people to use, like furniture, chariots, and clothes.

A Choose the correct answer from a, b, c, or d:

- 1 The was the person who ruled the country.
a) artisan b) noble c) trader d) pharaoh
- 2 The collected taxes.
a) soldiers b) traders c) nobles d) artisans.

B Answer the following questions:

- 3 What did artisans do in Ancient Egyptian society?
- 4 What is the general idea of the text?



Writing

3 Write a paragraph of FORTY (40) words on "Scribes in Ancient Egypt"

using the following guiding elements: اكتب فقرة من 40 كلمة باستخدام العناصر الآتية:

5

What did scribes do in Ancient Egypt?
How long did they train before they could write on papyrus?

.....

.....

.....



Assess your progress

★★★★★

< 50%

Study again

50 : 64%

Practice more

65 : 84%

Solve more exams

85 : 100%

Well done!

STUDY

Lesson 4

This is so interesting!



Language Focus



Listen, point, and say:

استمع، أشر وقل:

(-er) suffix

A **suffix** is a group of letters that comes at the end of a word to give it a new meaning.

اللاحقة هي مجموعة من الأحرف تأتي في نهاية الكلمة لتعطي معنى جديدًا.

e.g. We can add the suffix (-er) to the end of words to make a noun.

يمكننا إضافة اللاحقة (-er) إلى نهاية الكلمات لتكوين اسم.



teach يُدرّس teacher مُدرّسة



read يقرأ reader قارئ



climb يتسلق climber متسلق



football كرة القدم footballer لاعب كرة القدم



farm مزرعة farmer مزارع

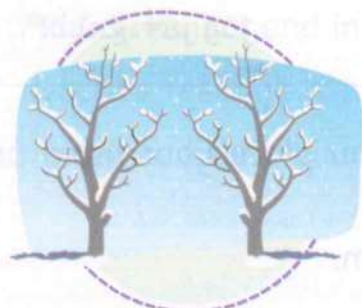


travel يسافر traveler مسافر

B) To pronounce /w/, make a tight circle with your lips.

Ww /w/

لنطق الـ /w/، اصنع دائرة ضيقة بشفتيك.



winter

الشتاء



wet

مبتل



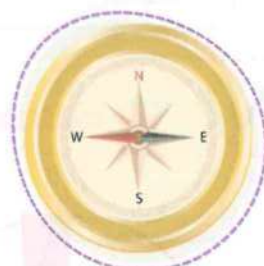
wheel

عجلة



water

مياه




west

غرب



whale

حوت



watermelon

بطيخ

Look and read:

انظر واقرأ:

Last Wednesday, I **decided**⁽¹⁾ to travel west in my boat wearing my vest. I was looking for a volcano, but I had some **problems**⁽²⁾. I met some whales and they **turned over**⁽³⁾ my boat. I had to sit on my violin to stay **afloat**⁽⁴⁾! I ate watermelon to stay healthy and I came to **shore**⁽⁵⁾. I didn't find the volcano, but I met some vets and they took me home to my **village**⁽⁶⁾!



- | | |
|-----|---------------|
| (1) | قررت |
| (2) | مشاكل |
| (3) | انقلب |
| (4) | طافيا (عائما) |
| (5) | شاطئ |
| (6) | قرية |

Parents' tips

Help your child read the passage correctly.

ساعد طفلك أن يقرأ الفقرة بطريقة صحيحة.
الترجمة:

يوم الأربعاء الماضي قررت السفر غرباً في قارب مرتدياً ستري. كنت أبحث عن بركان ولكن كان لدى بعض المشاكل. قابلت بعض الحيتان وقلبت قاربي. كان على أن أجلس على كمان لأبقى طافيا (عائما)! أنا أكلت البطيخ لبقاء بصحة جيدة ووصلت إلى الشاطئ. لم أجد البركان، لكني التقيت ببعض الأطباء البيطريين وأخذوني إلى قريتي!

PRACTICE



Lesson 4

13

Remembering Understanding Applying Analyzing Evaluating Creating

1 Listen and complete:

استمع وأكمل:

Ali : What's your dad(1).....?

Hossam : He's a(2).....

Ali : What does he do?

Hossam : He(3)..... the food which people need.

Ali : Where does he work?

Hossam : He works in his(4)..... in Giza.

2 Read and match (A) with (B):

اقرأ وصل العمود (أ) بالعمود (ب):

A

- Nader's father is a farmer.
- Mohamed Elneny is a famous Egyptian footballer, ...
- Mr Ahmed is a great teacher.
- Nour is a professional climber.
- I can listen to her for hours.

B

- () She's so interesting.
- () She's so boring.
- () He works on his farm.
- () he plays for Arsenal.
- () He makes everything clear in our lessons.
- () She goes up some very high mountains.

3 Read and correct the underlined words:

اقرأ وصح الكلمات التي تحتها خط:

- I was so boring in that lesson; I almost fell asleep. (.....)
- I ran for 4 kilometers. I was tiring. (.....)
- My cousin is a brilliant reading - he reads about 20 books a year. (.....)
- History is so interested. (.....)

Parents' tips

- Help your child listen and complete.
- Help your child read and match.
- Help your child read and correct the underlined words.

ساعد طفلك أن يستمع ويكمل.

ساعد طفلك أن يقرأ ويقوم بالتوصيل.

ساعد طفلك أن يقرأ ويصحح الكلمات التي تحتها خط.



TEST YOURSELF

on Lesson 4



Listening

15

1 Listen and write T (True) or F (False):

- Waleed traveled east. ()
- Waleed was wearing a vest. ()
- Waleed was looking for a whale. ()
- He had to sit on his violin to stay afloat. ()



Reading

2 Read the text and answer the questions:

اقرأ النص وأجب عن الأسئلة:

6

People have different jobs. A teacher is the person who teaches us many interesting information. A teacher is always kind and friendly. The teacher makes everything clear in the class. A footballer is the person who plays football. Egypt has famous footballers like Mohammed Salah and Mohammed Elneny. A farmer works on a farm. He has a very important job; he grows food for us to eat and grow. A climber is the person who goes up high mountains. A climber must be professional to climb mountains safely.

A Choose the correct answer from a, b, c, or d:

- The text is about different which help us.
a) tools b) jobs c) sports d) foods
- A is the person who goes up high mountains.
a) footballer b) farmer c) climber d) teacher

B Answer the following questions:

- Mention two famous Egyptian footballers from the passage.
- Why are farmers important?



Writing

3 Write a paragraph of FORTY (40) words on "Egyptian footballers" using the following guiding elements:

اكتب فقرة من 40 كلمة باستخدام العناصر الآتية:

5

famous footballer – plays for

Assess your progress

★★★★★

< 50%

Study again

50 : 64%

Practice more

65 : 84%

Solve more exams

85 : 100%

Well done!

STUDY



Lessons 5 & 6

Writing / Project



Look and read:

انظر واقرأ:



New message

From Amir
To Tamer
Subject Unusual animals

Dear Tamer,
Thanks for your email ⁽¹⁾. How are things? It was really interesting to hear about the sports you like. I love basketball ⁽²⁾ and I play on a team once a week. This week we're talking a lot about unusual animals at school. We looked at animals from around the world and some from Egypt. My favorite unusual animal from Egypt is the dugong ⁽³⁾ – can you see the photo? I think it's got a lovely friendly face and it's very cute! Its nickname ⁽⁴⁾ is the sea cow and it spends many hours eating grass from the sea bed ⁽⁵⁾ every day. What about you? What's your favorite unusual animal? Write back and let me know. Hope to ⁽⁶⁾ hear from you soon!
Amir



- بريد إلكتروني
- لعبة كرة السلة
- أطوم (اسم الحيوان)
- اسم الشهرة
- قاع البحر
- يأمل

Send

How to write an email

Introduction

- Begin your email with "Dear" or "Hi" and the person's name. ابدأ بريدك الإلكتروني بكلمة "عزيزي" أو "مرحباً" واسم الشخص.
- Say why you are writing. Use phrases like "Just a quick note" and "Thanks for writing to me". قل لماذا تكتب. استخدم عبارات مثل مجرد ملاحظة سريعة وشكراً على مراسلتني.

Body

- Give one idea in a paragraph and expand on it – look how Amir mentions the dugong, then describes it. أعط فكرة واحدة في فقرة وواصل شرحها - انظر كيف يذكر أمير الأطوم، ثم يصفه.
- When writing to a friend, you can use informal language. عند الكتابة إلى صديق، يمكنك استخدام لغة غير رسمية، على سبيل المثال كلمات مثل مدهش ورائعة، واختصارات مثل "I'm" بدلاً من "I am"، وعبارات مثل "كيف حالك؟"

End

- End your email with phrases like: Write soon, Hope to hear from you soon, See you soon, All the best, or Bye for now, and then your name. قم بإنهاء بريدك الإلكتروني بعبارات مثل اكتب قريباً، أمل أن أسمع منك قريباً، أراك قريباً، أتمنى لك التوفيق، أو إلى اللقاء الآن ثم اسمك.

Parents' tips

Help your child recognize the form of email.

ساعد طفلك في التعرف على شكل البريد الإلكتروني.

الترجمة:

عزيزي تامر،

شكراً على بريدك الإلكتروني. كيف حالك؟ كان من الممتع حقاً أن تخبرني عن الرياضات التي تحبها. أحب لعبة كرة السلة وألعب في فريق مرة واحدة في الأسبوع. نتحدث كثيراً هذا الأسبوع عن الحيوانات غير المألوفة في المدرسة. اطلعنا إلى حيوانات من جميع أنحاء العالم وبعضها من مصر. حيوان غير المألوف المفضل من مصر هو الأطوم - هل يمكنك رؤية الصورة؟ أعتقد أنه يتمتع بوجه ودود جميل وهو لطيف للغاية! لقبه هو بقرة البحر ويقتضي ساعات طويلة من تناول العشب من قاع البحر كل يوم.

وماذا عنك؟ ما هو حيوانك غير المألوف المفضل؟

اكتب مرة أخرى وأعلمني.

أتمنى أن أسمع منك قريباً

أمير



Remembering Understanding Applying Analyzing Evaluating Creating

1 Listen and complete:

استمع وأكمل:

4

- Amir's favorite unusual is the dugong.
- This animal got a lovely friendly
- Its nickname is the sea
- This animal spends many hours eating from the sea bed.

2 Punctuate the following:

ضع علامات الترقيم للآتي:

2

- can you see the photo
.....
- it has got a lovely friendly face
.....

Write an email about an animal of FORTY (40) words using the following guiding elements:

3 Your email address is: hany@student.com

5

Your friend's email address is : ali@student.com.

اكتب بريداً إلكترونيًا من أربعين (40) كلمة عن حيوان باستخدام العناصر الآتية:

cold areas – black and white feathers

New message

From

To

Subject

Dear,

.....

.....

.....

.....

.....

Send

Parents' tips

- Help your child listen and complete.
- Help your child punctuate the given sentences or questions.
- Help your child write about the given topic.

ساعد طفلك أن يستمع ويكمل.
ساعد طفلك أن يضع علامات الترقيم للجمل أو الأسئلة المعطاة.
ساعد طفلك أن يكتب عن الموضوع المعطى.



Listening

13

1 Listen and write T (True) or F (False):

استمع واكتب (صح) أو (خطأ):

4

- Tamer is writing to Amir. ()
- Dugong is an unusual animal from Egypt. ()
- Dugong is a land animal. ()
- Dugong eats meat. ()



Reading

2 Read and match (A) with (B):

اقرأ وصل العمود (أ) بالعمود (ب):

5

- | | |
|--|---|
| <p>A</p> <ol style="list-style-type: none"> I love basketball. Dugong is an unusual animal ... Dugong has got a lovely friendly face. Dugong has a nickname. Dugong eats grass ... | <p>B</p> <ol style="list-style-type: none"> () from the sea bed every day. () around the world. () from Egypt. () It's called the sea cow. () I play on a team once a week. () It's very cute. |
|--|---|



Writing

3 Reorder the words to make correct sentences:

أعد ترتيب الكلمات لتكون جملاً صحيحة:

4

- your – What's – unusual – animal – favorite – , Ola?
- got – lovely – has – friendly – Dugong – face – a.
- hear – soon – from – Hope – you – to!
- sea – nickname – the – cow – Dugong's – is.



Assess your progress

★★★★★

< 50%

Study again

50 : 64%

Practice more

65 : 84%

Solve more exams

85 : 100%

Well done!



Vocabulary

Wildlife



kangaroo



panda




bat



lion



penguin



dolphin



snail



parrot

Pronunciation

Vv /v/



vet



vase



violin



volcano



vest

Ww /w/



winter



wet




wheel



water



west



whale



watermelon

Language Focus

1 can / can't

Form:

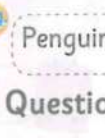
Subject + **can** / **can't** + (inf) ...

e.g.



I **can** play basketball.

e.g.



Penguins **can't** fly.

Questions:

A: **Can** + subject + (inf) ... ?

OR B: Yes, subject + **can**.

B: No, subject + **can't**.



A: **Can** you play tennis?

B: Yes, I **can**.

A: **Can** she make a cake?

B: No, she **can't**.




2 could / couldn't

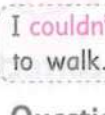
Form:

Subject + **could/couldn't** + (inf) ...

e.g.



When I was little, I **could** sit on my dad's knee.



I **couldn't** take the bus, so I had to walk.


Questions:

A: **Could** + subject + (inf) ... ?

OR B: Yes, subject + **could**.

B: No, subject + **couldn't**.

e.g.



A: **Could** she speak when she was six months old?

B: Yes, she **could** say "mama" and "dada!"



A: **Could** you ride a bike when you were three?

B: No, I **couldn't**.



Lesson 1

الكنغر	حلزون
بطريق	خفاش
أسد	بيغاء
باندا	دولفين
صدفة	حياة برية
نبات الخيزران	محيط
ثلاجة	جراب

Lesson 2

فرع شجرة	جذع شجرة
مرهق	فول سوداني
مسافر	قاموس
ظل	ملجأ
جاحد (غير شكور)	وقح
عديم الفائدة	نسيم
	مريح

Lesson 3

حرفيون	نبلاء
فرعون	جنود
كتبة	مزارعون
تجار	مملكة
مجتمع	نبات البردي
الضرائب	مجوهرات
جيش	أثاث
	مركبة حربية

Lesson 4

قارئ	مدرس
لاعب كرة القدم	متسلق
زهريّة	مزارع
طبيب بيطري	آلة الكمان
بركان	سترة
الشتاء	مبتل
عجلة	غرب
حوت	بطيخ
	مياه

WRITING TIME

"Wildlife animals"

live in Australia – beautiful and colorful

There are many wild animals in the world. Kangaroos live in Australia. They jump on two legs. Parrots are birds. They are very beautiful and colorful. They live in the rainforest. Dolphins are very intelligent. They swim in a group with their family in the ocean.

"Scribes in Ancient Egypt"

- * What was special about scribes?
- * What did they do?

Scribes were usually the only people who could read and write. They trained for 12 years before they wrote on papyrus. They wrote many different things like letters, records, and important papers. Without the scribes, we would know almost nothing about Ancient Egypt today.

"Egyptian footballers"

plays football – plays for Liverpool

People have different jobs. A footballer is the person who plays football. A footballer must be fast and have good skills. Egypt has famous footballers like Mohammed Salah who plays for Liverpool and Mohammed Elneny who plays for Arsenal.

"An unusual animal"

- * What's your favorite unusual animal?
- * Where does this animal live?

From

Ola

To

Ali

Subject

An unusual animal

Dear Ali,

This week we're talking about unusual animals at school. We looked at animals from around the world and some from Egypt. I think my favorite unusual animal from Egypt is the panda. Pandas live in forests high in the mountains. They eat bamboo. They are black and white. Pandas can adapt to their environment, which is cold and snowy.

Hope to hear from you soon!

Ola

Send

PRACTICE

More on Grammar

12

Remembering Understanding Applying Analyzing Evaluating Creating

1 Read and choose the correct answer:

اقرأ واختر الإجابة الصحيحة:

4

- 1 Snails (can – can't – aren't – isn't) run fast.
- 2 Last year, he (can – could – can't – couldn't) play football, but now he can.
- 3 My grandpa is a (farm – farmer – farming – farms), he grows food for us.
- 4 That long walk was very (amazing – interesting – tiring – surprising), I can't wait to get home and relax.

2 Read and correct the underlined words:

اقرأ وصحح الكلمات التي تحتها خط:

4

- 1 This book is so bored! (.....)
- 2 It's annoyed when people talk so loudly. (.....)
- 3 When he was a baby, he can't speak. (.....)
- 4 Now, he can understanding what the teacher is saying. (.....)

3 Read and rewrite the following:

اقرأ وأعد كتابة الآتي:

4

- 1 I can play chess this year. (last year)
- 2 The movie was boring. (I was)
- 3 Sarah teaches very well. (teacher)
- 4 No, I couldn't. But I could swim when I was ten. (Could ..?)

Parents' tips

- (1) Help your child read and choose.
- (2) Help your child correct the underlined words.
- (3) Help your child rewrite the sentences or questions correctly.

ساعد طفلك أن يقرأ ويختار.
ساعد طفلك أن يصحح الكلمات التي تحتها خط.
ساعد طفلك أن يعيد كتابة الجمل أو الأسئلة بطريقة صحيحة.



Listening



1 Listen and write T (True) or F (False):

استمع واكتب (صح) أو (خطأ):

4

- 1 Snails have two arms and legs. ()
- 2 Kangaroos live in Africa. ()
- 3 Bats can't fly in the morning. ()
- 4 Lions are big dogs. ()

2 Listen and complete:

استمع وأكمل:

4

- 1 live on ice and snow.
- 2 Parrots live in the
- 3 A dolphin swims in a with its family in the ocean.
- 4 Pandas eat



Reading

3 Read and match (A) with (B):

اقرأ وصل العمود (أ) بالعمود (ب):

5

- | | |
|--|---|
| A <ol style="list-style-type: none"> 1 Could you play the piano... 2 When water becomes water vapor, ... 3 Traders... 4 Soldiers kept ancient Egyptians safe. 5 I find Waleed very annoying, ... | B <ol style="list-style-type: none"> a. () bought and sold all the goods in Ancient Egypt. b. () he always shouts out. c. () They guarded the kingdom. d. () I was looking for a volcano. e. () when you were a child? f. () this process is called "evaporation". |
|--|---|

4 Read the text and answer the questions:

اقرأ النص وأجب عن الأسئلة:

6

People played important roles in Ancient Egypt. The pharaoh was the person in charge. The nobles collected taxes and organized soldiers. Soldiers guarded the kingdom. Scribes were the only people who could read and write. They trained for about 12 years before they wrote on papyrus. Without the scribes, we would know almost nothing about Ancient Egypt today. Farmers produced the food that was eaten by the pharaoh, nobles, the soldiers, the scribes, the traders, and the artisans. Traders were the people who bought and sold everything in Ancient Egyptian society.

A Choose the correct answer from a, b, c, or d:

- 1 Soldiers guarded the
a) pharaoh b) king c) kingdom d) nobles
- 2 collected taxes and organized soldiers.
a) Nobles b) Scribes c) Soldiers d) Traders

B Answer the following questions:

- 3 How important were the scribes in Ancient Egypt?
- 4 Summarize the text in two sentences.



Writing

5 Reorder the words to make correct sentences:

أعد ترتيب الكلمات لتكون جملاً صحيحة:

4

- 1 in – Snails – shells – live – their – can.
.....
- 2 was – could – When – I – little, – run – I.
.....
- 3 into – Rainwater – ground – straight – goes – the.
.....
- 4 birds – see – What – you – did – ,Ramy?
.....

6 Punctuate the following:

ضع علامات الترقيم للآتي:

2

- 1 what animals did you see
.....
- 2 i couldn't speak german last year.
.....

7 Write a paragraph of FORTY (40) words on "Water cycle" using the following guiding elements:

اكتب فقرة من 40 كلمة باستخدام العناصر الآتية:

5

called precipitation – becomes water vapor

.....

.....

.....

.....

Non-fiction Reader



STUDY



Are There Endangered Animals in Egypt?



Listen, point, and say:

استمع، أشر وقل:

Main Vocabulary

endangered (adj)	مهدد بالانقراض	extinct (adj)	منقرض
poaching	الصيد الجائر	Egyptian tortoise	السلحفاء المصرية
Dorcas gazelle	غزال دوركاس	herbivores	أكل الأعشاب
loss	خسارة	pollution	تلوث
actions	أفعال/ تصرفات		

Extra vocabulary

species	أنواع/ فصائل	population	عدد السكان	length	الطول
weight	الوزن	top speed	السرعة القصوى	diet	النظام الغذائي
wild (adj)	بري	Negev desert	صحراء النقب	farming	الزراعة
building	البناء				

Conjugation of verbs تصريف الأفعال

Regular verbs أفعال منتظمة		أفعال غير منتظمة	
Present	Past	Present	Past
protect	يحمى	live	يعيش
destroy	يدمر	hunt	يصطاد
Irregular verbs		أفعال غير منتظمة	
Present	Past	Present	Past
become	يصبح	keep	يربى (للحيوانات)



Definitions

extinct (adj): منقرض

if something is extinct, it no longer exists

إذا انقرض شيء ما، يعني أنه لم يعد موجودًا.

habitat (n): مكان معيشة

the place where an animal or a plant lives

المكان الذي يعيش فيه حيوان أو نبات

Parents' tips

Help your child identify the new words and let him/her say them correctly after listening to the correct pronunciation using the QR code.

ساعد طفلك أن يتعرف على الكلمات الجديدة ودعه يقولها بطريقة صحيحة بعد الاستماع إلى النطق الصحيح باستخدام خاصية الـ QR code.



Look and read:

انظر واقرأ:

If an animal is **endangered** ⁽¹⁾, it means that it could become extinct. Animals can become endangered for several reasons including loss of habitat, pollution, and **poaching** ⁽²⁾.

It's our responsibility to protect all wild animals because we share the Earth with them! Our actions shouldn't hurt wild animals or their habitats.

In Egypt, around 70 species of animals are endangered. Let's look at two of them:

Egyptian tortoise



Facts

Population: 7,470
can live up to: 50 years
Length: 14.4 cm
Weight: 160–350 g
Top speed: up to 8 km per hour
Diet: plants and leaves

Dorcas gazelle



Facts

Population: 1,000–2,000
can live up to: 15 years
Length: 90–100 cm
Weight: 15–20 kg
Top speed: up to 96 km per hour
Diet: plants and leaves

The Egyptian tortoise is one of the smallest tortoises in the world. It lives in the desert areas of Egypt and Libya. However, the Egyptian tortoise is now endangered. This is because its habitat has been destroyed, but also because people take them from the wild to keep as pets.

Dorcas gazelles live in the Sahara and Negev deserts. They are **herbivores** ⁽³⁾ – this means they only eat leaves and plants. Dorcas gazelles are nearly **extinct** ⁽⁴⁾ for two main reasons: firstly, people hunt them for their meat and skin. Secondly, more and more people are using their habitat for farming and building.

Check point

- 1 Where does the Egyptian tortoise live?
- 2 Why Dorcas gazelles are nearly extinct?

Parents' tips

Help your child read the passage correctly.

ساعد طفلك أن يقرأ الفقرة بطريقة صحيحة.

إذا كان حيوان ما مهدد بالانقراض، فهذا يعني أنه من الممكن أن يصبح منقرضًا. يمكن أن تصبح الحيوانات مهددة بالانقراض لعدة أسباب بما في ذلك فقدان أماكن معيشتهم والتلوث والصيد الجائر. حماية الحيوانات البرية كلها مسئوليتنا؛ لأننا نتشارك معهم الأرض. يجب ألا تؤدي أفعالنا الحيوانات أو بيئاتهم. في مصر، هناك حوالي ٧٠ نوعًا من الحيوانات مهددة بالانقراض. دعونا نلقي نظرة على اثنين منهم: تعتبر السلحفاة المصرية من أصغر السلحفاة في العالم. إنها تعيش في المناطق الصحراوية في مصر وليبيا. ومع ذلك، فإن السلحفاة المصرية الآن مهددة بالانقراض. هذا ليس بسبب تدمير مكان معيشتها فقط، ولكن أيضًا لأن الناس تأخذها من البرية لتربيتها كحيوان أليف. يعيش غزال دوركاس في الصحراء الكبرى وصحارى النقب. إنها حيوانات آكلة للأعشاب - هذا يعني أنها تأكل أوراق الأشجار والنباتات فقط. غزال دوركاس تقريبًا على وشك الانقراض لسببين رئيسيين: أولًا، أن الناس يصطادونها من أجل لحومها وجلدها. ثانيًا: يستخدم المزيد والمزيد من الناس مكان معيشتها للزراعة والبناء.

THEME

4

Being Responsible

كونى مسئولًا




Parents' tips

Theme Four "Being Responsible" aims to help students understand more about the world around them. Students discover more about different places in town, famous cities to visit around Egypt, and what makes their towns perfect. It also speaks about the benefits of getting out into the fresh air and different places to spend vacations around the world.

المحور الرابع «أنا كونه مسئولًا» يهدف إلى مساعدة الطلاب أن يفهموا أكثر عن العالم المحيط بهم. يكتشف الطلاب المزيد عن الأماكن الموجودة بالبلدة، مدن مشهورة داخل مصر لزيارتها، وما يجعل مدينتهم مثالية. يتحدث أيضًا عن فوائد التنزه في الهواء الطلق والأماكن المختلفة لقضاء الإجازات حول العالم.

Let's Visit Egypt

هيا نزور مصر



Unit Overview

- By the end of this unit, the student will be able to:
 - listen, read, research, and write about places in a town.
 - practice using the imperative to tell someone to do or not to do something.
 - practice using questions and short answers.
 - read and say words with diphthongs.
 - estimate with mental math.
 - write a paragraph about his/her town.
 - make a poster about his/her perfect town.

• بنهاية هذه الوحدة، سيكون التلميذ قادرًا على أن:
 - يستمع ويقرأ ويبحث ويكتب عن الأماكن في المدينة.
 - يتدرب على استخدام صيغة الأمر لإخبار شخص ما أن يفعل أو لا يفعل شيئًا ما.
 - يتدرب على استخدام الأسئلة والإجابات القصيرة.
 - يقرأ ويقول الكلمات باستخدام الإدغام.
 - يقدر باستخدام الرياضيات العقلية.
 - يكتب فقرة عن مدينته / مدينتها.
 - يصمم ملصقًا عن مدينته / مدينتها المثالية.



This unit is about different places in town. It talks about life and society in in Ancient and modern Egypt. It's also about forming positive and negative imperatives and writing about the perfect town.

تدور هذه الوحدة عن الأماكن المختلفة بالمدينة. تتحدث الوحدة عن الحياة والمجتمع في مصر القديمة والحديثة. كما تتحدث عن تكوين صيغة الأمر بالإيجاب والسلب والكتابة عن المدينة المثالية.

Did you know?

Fayoum is the oldest town in Egypt. **Archaeologists*** think it is more than 7,000 years old.

القيوم أقدم مدينة مصرية. يعتقد علماء الآثار أن عمرها أكثر من ٧٠٠٠ عام.



I can find it out!

Today, the **population*** of Fayoum is **approximately*** 3.8 million. Most people live in Cairo where the population is about 10.201.183. Around 5,521,000 people live in Alexandria as well.

اليوم، يبلغ التعداد السكاني للقيوم حوالي ٣.٨ مليون نسمة. يعيش معظم السكان في القاهرة التي يبلغ تعدادها السكاني حوالي ١٠.٢٠١.١٨٣ نسمة، وكذلك يعيش حوالي ٥.٥٢١.٠٠٠ نسمة في الإسكندرية.



archaeologists*	علماء الآثار	population*	تعداد سكاني	approximately*	تقريبًا
-----------------	--------------	-------------	-------------	----------------	---------



Main Vocabulary



Listen, point, and say:

استمع، أشر وقل:

bank
بنكfactory
مصنعmonument
أثرlibrary
مكتبةshopping mall
مول تجاريsquare
ميدانstation
محطة

Extra vocabulary

stores	متاجر (محلات)	markets	أسواق
roof garden	حديقة السطح	mint tea	شاي بالنعناع
relaxing (adj.)	مريح	cuisine	مأكولات
traditional (adj.)	تقليدي	lovely (adj.)	جميل
ingredients	مكونات	originally	في الأصل
Barcelona	برشلونة	mix	مزيج
culture	ثقافة	traditions	عادات

Conjugation of verbs تصريف الأفعال

Regular verbs أفعال منتظمة		أفعال غير منتظمة	
Present	Past	Present	Past
chat يتحدث	chatted	own يملك	owned
serve يقدم (الطعام)	served	remind يُذكر	reminded
Irregular verbs		أفعال غير منتظمة	
Present	Past	Present	Past
think يعتقد	thought	sit يجلس	sat
drink يشرب	drank	buy يشتري	bought

Expressions and Phrases

I haven't been to any yet.	لم أذهب إلى أي منها بعد.
spend ages	نقضي الكثير من الوقت
on vacation	في عطلة
show (someone) around	يرى (شخص ما) الجوار

Parents' tips

Help your child identify the new words and let him/her say them correctly after listening to the correct pronunciation using the QR code.

ساعد طفلك أن يتعرف على الكلمات الجديدة ودعه يقولها بطريقة صحيحة بعد الاستماع إلى النطق الصحيح باستخدام خاصية الـ QR code.

Why we love Alexandria!

Look and read:

انظر واقرأ:

Alexandria is a really exciting place to visit. There's a lot to see and do here! It's a big city with lots of amazing restaurants, stores, markets, and museums. There's even a beach!

We asked some people who live there and tourists what they think...



الإسكندرية مكان رائع للزيارة. هناك الكثير لتراه وتفعله هنا! إنها مدينة كبيرة بها العديد من المطاعم والمتاجر والأسواق والمتاحف المدهشة. حتى إنه هناك شاطئ! سألنا بعض الناس الذين يعيشون هناك والسياح عما يعتقدونه...



Jens

I'm visiting Alexandria from Germany. I think it's really cool here. I think there are some good **museums**, but I haven't been to any yet. I love just sitting in the roof garden of my hotel, drinking sweet Egyptian **mint** tea and chatting to other people. It's very relaxing.

أنا أزور الإسكندرية من ألمانيا. الأمر حقاً رائع هنا. أعتقد أنه يوجد بعض المتاحف الجيدة، ولكني لم أذهب إلى أي منها بعد. إنني فقط أحب الجلوس في حديقة السطح الخاصة بالفندق وأشرب الشاي بالنعناع المصري اللذيذ وأتحدث مع أشخاص آخرين. إنه أمر مريح جداً.



Hanan

I've lived in Alexandria all my life. I own a restaurant here so I have to say that you must visit my **restaurant** to try some of the local **cuisine**. We serve traditional Egyptian food using lovely fresh local ingredients. We have excellent supermarkets, but I prefer to buy my ingredients at the **market** in the old town.

عشت في الإسكندرية طوال حياتي. أمتلك مطعمًا هنا ولذلك يتوجب عليّ دعوتك لزيارة المطعم لتجرب بعض المأكولات المحلية. نحن نقدم أطعمة مصرية تقليدية باستخدام مكونات محلية طازجة وجميلة. لدينا العديد من المتاجر الرائعة ولكني أفضل شراء المكونات من سوق المدينة القديمة.

Kira and Lena



We're from a small town in England. The stores aren't very good there. That's what we love most about Alexandria – the shopping malls! We **spend ages** walking around them. We like the people. They are so friendly!

نحن من مدينة صغيرة في إنجلترا. المتاجر ليست جيدة جدًا هناك. هذا أكثر شيء نحبه في الإسكندرية - المولات التجارية! يمكننا قضاء الكثير من الوقت في التجول حولها. نحن نحب الناس. هم ودودون جدًا!



Karim

I'm Egyptian, **originally** from Cairo. I moved to Alexandria last year and I love it here. I work in a **bank**. My favorite place is the **beach** – there isn't one in Cairo! It can get very hot here in summer, so it's great to go there and swim.

أنا مصري، في الأصل من القاهرة. انتقلت إلى الإسكندرية العام الماضي وأحب المكان هنا. أنا أعمل في بنك. مكاني المفضل هو الشاطئ - لا يوجد شاطئ في القاهرة! يمكن أن يصبح الجو حارًا جدًا في الصيف، لذلك من الرائع الذهاب إلى هناك والسباحة.



Paulo

I'm **on vacation** here from Barcelona. I like Alexandria because it reminds me of home – a big, modern city near the sea. I love the mix of modern and old buildings. Also, I like to find out about the culture and traditions. The **library** is amazing!

أنا في عطلة هنا من برشلونة. أنا أحب الإسكندرية لأنها تذكرني بموطنى - مدينة كبيرة وعصرية بالقرب من البحر. أنا أحب هذا المزيج من المباني الحديثة والقديمة. كما أحب أيضًا اكتشاف الثقافات والعادات. المكتبة مذهلة!

Parents' tips

Help your child listen to the dialog using the QR code and let him/her read what he/she listens to correctly, then ask him/her to role-play it with his/her classmates.

ساعد طفلك في الاستماع إلى المحادثة باستخدام خاصية QR code ودعه يقرأ ما يسمعه بطريقة صحيحة، ثم اطلب منه أن يتبادل الأدوار مع زملائه.



Look and read:

انظر واقرأ:



Sara

I'm going to visit my aunt and uncle. We're going by train.

سأزور عمتي وعمي. نحن ذاهبون بالقطار.

My cousin is visiting us and we're going to show him around. He's never seen the Pyramids.

ابن عمي سيقوم بزيارتنا وسوف نريه المنطقة في الجوار. لم يسبق له أن رأى الأهرامات.

Ahmed



Dina

We went on a school trip to find out how cotton is turned into clothes like T-shirts and dresses.

ذهبنا في رحلة مدرسية لمعرفة كيف يتم تحويل القطن إلى ملابس مثل التيشيرتات والفساتين.

Youssef



I want to borrow some books.

أريد استعارة بعض الكتب.

PRACTICE



Lesson 1

12

Remembering Understanding Applying Analyzing Evaluating Creating

1 Read the text and answer the questions:

اقرأ النص وأجب عن الأسئلة:

Paulo is from Barcelona. He is on vacation in Alexandria this summer. Paulo likes to spend the summer in Alexandria because there are many things to see and do there. He stays in a big hotel with a small roof garden on top. He likes to sit there, drink sweet Egyptian mint tea, and chat with other people. He likes to visit local restaurants from time to time to try some of the traditional Egyptian cuisines. They are usually made from lovely fresh ingredients.

A Choose the correct answer from a, b, c, or d:

- Paulo likes to drink on the roof garden.
a) water b) mint tea c) juice d) coffee
- The word "cuisines" means
a) stores b) markets c) foods d) clothes

B Answer the following questions:

- Where is Paulo from?
.....
- Why does Paulo like to spend the summer in Alexandria?
.....

2 Reorder the words to make correct sentences:

4

- Where – from – Karim – does – come?
.....
- good – There – museums – some – are – Alexandria – in.
.....
- from – a small – They're – in – town – England.
.....
- likes – mint – Hanan – the hotel – drinking – tea – in.
.....

3 Punctuate the following:

ضع علامات الترقيم للآتي:

2

- i am visiting Alexandria from germany.
.....
- why do you love alexandria?
.....

Parents' tips

Help your child listen to the dialog using the QR code and let him/her read what he/she listens to correctly, then ask him/her to role-play it with his/her classmates.

ساعد طفلك في الاستماع إلى المحادثة باستخدام خاصية ال QR code ودعه يقرأ ما يسمعه بطريقة صحيحة، ثم اطلب منه أن يتبادل الأدوار مع زملائه.

Parents' tips

- Help your child read the text and answer.
- Help your child reorder to write correct sentences or questions.
- Help your child punctuate the given sentences or questions.

ساعد طفلك أن يقرأ النص ويجيب.
ساعد طفلك أن يعيد الترتيب ليكتب جملاً أو أسئلة صحيحة.
ساعد طفلك أن يضع علامات الترقيم للجملة أو الأسئلة المعطاة.



TEST YOURSELF

on Lesson 1



Listening

14

1 Listen and write T (True) or F (False):

استمع واكتب (صح) أو (خطأ):

4

- 1 Kira and Lena are from Egypt. ()
- 2 There are many stores and shopping malls in Alexandria. ()
- 3 Kira and Lena like to spend a lot of time sitting on the roof garden. ()
- 4 People in Alexandria are very friendly. ()



Reading

2 Read and match (A) with (B):

اقرأ وصل العمود (أ) بالعمود (ب):

5

- | | |
|---|--|
| <p>A</p> <ol style="list-style-type: none"> 1 We serve traditional food ... 2 The bank and the library ... 3 I just like sitting on the roof garden, ... 4 There are some good museums, ... 5 It's great to go to the beach ... | <p>B</p> <ol style="list-style-type: none"> a. () but I haven't been to any yet. b. () in hot summer days. c. () and drinking sweet mint tea. d. () using local ingredients. e. () We like the people. f. () are places in my town. |
|---|--|



Writing

3 Write a paragraph of FORTY (40) words on "Alexandria" using the following guiding elements:

اكتب فقرة من 40 كلمة باستخدام العناصر التالية:

5

- * Why do you love Alexandria?
- * What can you do there?

.....

.....

.....



Assess your progress

★★★★★

< 50%

Study again

50 : 64%

Practice more

65 : 84%

Solve more exams

85 : 100%

Well done!

STUDY



Lessons 2 & 3

- Let's find out!
- Don't run in the library!



Vocabulary



Listen, point, and say:

استمع، أشر وقل:

Vocabulary

signs	علامات	structures	مبانٍ	papyrus	نبات البردي
scenes	مشاهد	occasions	مناسبات	feasts	أعياد
events	أحداث	vases	مزهريات	carriers	أوعية
symbol	رمز	pharaoh	فرعون	upstairs	الطابق العلوي
button	زر	shelf	رف	trash can	سلة القمامة

Conjugation of verbs

تصريف الأفعال

Regular verbs		أفعال منتظمة	
Present	Past	Present	Past
exist	توجد	celebrate	يحتفل
bury	يدفن	push	يدفع
			celebrated
			pushed

Expressions and Phrases

find out	يكشف	waste time	يضيع الوقت
Stand back.	ارجع للخلف.		



Definitions

evidence	دليل	facts that show something is true	الحقائق التي تظهر أن شيئاً ما صحيح
monument	أثر	a building or statue	مبنى أو تمثال
painting	رسم	a picture	صورة
artifact	تحف	objects like vases and pots which were made in the past	أشياء مثل المزهريات والأواني التي صنعت في الماضي
tomb	مقبرة	people were buried here when they died.	يدفن الناس هنا عندما يموتون
hieroglyphics	الهيروغليفية	a kind of writing using pictures and symbols	نوع من الكتابة باستخدام الصور والرموز

Parents' tips

Help your child identify the new words and let him/her say them correctly after listening to the correct pronunciation using the QR code.

ساعد طفلك أن يتعرف على الكلمات الجديدة ودعه يقولها بطريقة صحيحة بعد الاستماع إلى النطق الصحيح باستخدام خاصية الـ QR code.

Let's find out!

Look and read:

انظر واقرأ:

How do we know so much about life in Ancient Egypt?

There is lots of **evidence**⁽¹⁾ that tells us about life in Ancient Egypt. Evidence is facts or signs that show clearly that something exists or is true.

هناك الكثير من الأدلة التي تخبرنا عن الحياة في مصر القديمة. الدليل هو الحقائق أو العلامات التي تظهر بوضوح وجود شيء ما أو أنه صحيح.



We can learn about buildings from ancient **monuments**⁽²⁾. These are structures that were built to celebrate important people.

يمكننا أن نتعلم عن المباني من الآثار القديمة. تم بناء هذه المباني للاحتفال بالأشخاص المهمة.



Paintings⁽³⁾ are on walls or on papyrus. They show scenes of daily life, such as farmers working in the fields, or special occasions, such as feasts and special events.

الرسومات تتواجد على الجدران أو أوراق البردي. توضح الرسومات مشاهد من الحياة اليومية، كالفلّاحين الذين يعملون في الحقول، أو المناسبات الخاصة كالأعياد والأحداث المميزة.



Artifacts⁽⁴⁾ are things from daily life like vases and water carriers that tell us how people lived.

التحف هي أشياء من الحياة اليومية كالزهريات وأوعية المياه التي تخبرنا كيف عاش الناس.



Hieroglyphics⁽⁵⁾ are Ancient Egyptian writing symbols and pictures. From hieroglyphics we can get evidence about life in Ancient Egypt.

اللغة الهيروغليفية هي كتابة مصرية قديمة باستخدام الرموز والصور. من اللغة الهيروغليفية يمكننا الحصول على دليل عن حياة القدماء المصريين.



Pharaohs and other important people were buried in beautiful **tombs**⁽⁶⁾. These also had other things people thought they might need and information about their life.

الفرعون والشخصيات الهامة الأخرى كانت تدفن في مقابر جميلة. وكان هناك أيضًا أشياء أخرى اعتقد الناس أنهم سيحتاجونها ومعلومات عن حياتهم.

Check point

1 Why did Ancient Egyptians build monuments?

2 What are hieroglyphics?

Parents' tips

Help your child read the passages correctly.

Language Focus



Listen, point, and say:

استمع، أشر وقل:

Imperatives صيغة الأمر

We use imperatives to tell someone to do or not to do something.

نحن نستخدم صيغة الأمر لنقول لشخص ما أن يفعل أو لا يفعل شيئًا ما.

Form

Imperatives don't usually begin with a subject like "you, she or they". Imperatives usually start with a verb.

صيغة الأمر عادة لا تبدأ بفاعل مثل «أنت، هي أو هم». صيغة الأمر عادة تبدأ بالفعل.

Affirmative imperatives:

Use the "infinitive" without "to":

نستخدم الفعل في المصدر من غير "to":

Infinitive (مصدر الفعل)

e.g.



Pick up that trash, please.

التقط تلك القمامة، من فضلك.

e.g.

Stand up!

قف!



Negative imperatives:

Use "Don't + infinitive" without "to":

نستخدم "Don't + infinitive" بدون "to":

Don't + Infinitive (مصدر الفعل)

e.g.



Don't eat in the library, please.

لا تأكل في المكتبة، من فضلك.

e.g.

Don't talk loudly, please.

لا تتحدث بصوت عالٍ، من فضلك.



Parents' tips

Help your child use the imperatives correctly.

Asking about and giving directions:

السؤال والإجابة عن الاتجاهات :

A: Excuse me, how do I get to + place (المكان)?
B: Go straight.

A: Where is the + place (المكان), please?
B: Cross the road.

A: Is there (a place (المكان) near here?
B: Turn right/left.

e.g.



Excuse me, how do I get to the library, please?

عذراً، كيف أصل إلى المكتبة رجاءً؟

Go straight, turn right. It's on your left.

اتجه مباشرة ثم انعطف يميناً. إنه على يسارك.



Check point

Read and correct the underlined mistakes:

اقرأ وصحح ما تحته خط:

- 1 Don't eating in the classroom. (.....)
- 2 A: When is the post office? B: It's at the end of the street. (.....)
- 3 Looking left and right before you cross the road. (.....)

Parents' tips

Help your child ask about and give directions correctly.

ساعد طفلك أن يسأل ويحجب عن الاتجاهات بطريقة صحيحة.

PRACTICE



Lessons 2 & 3

12

Remembering Understanding Applying Analyzing Evaluating Creating

1 Choose the correct answer:

اختر الإجابة الصحيحة:

4

- 1 (Didn't – Don't – Do – Doesn't) write in the book.
- 2 (Where – When – What – How) is the clothes store?
- 3 Please Ali, (doesn't – does – don't – didn't) waste your time.
- 4 Don't (shouts – shout – is shouting – shouting). Speak quietly.

2 Read the text and answer the questions:

اقرأ النص وأجب عن الأسئلة:

6

There is lots of evidence that tells us about life in Ancient Egypt. Ancient monuments can tell us a lot about the past. They were built to celebrate important people. Paintings on walls or on papyrus show scenes of daily life. Artifacts are the things from daily life like vases and water carriers that tell us how people lived. Hieroglyphics are Ancient Egyptian writing symbols and pictures. From hieroglyphics we can get evidence about life in Ancient Egypt. Tombs also had other things people thought they might need and information about their life.

A Choose the correct answer from a, b, c, or d:

- 1 on walls or on papyrus show scenes of daily life.
a) People b) Paintings c) Stones d) Monuments
- 2 Hieroglyphics are Ancient Egyptian writing and pictures.
a) people b) symbols c) stones d) monuments

B Answer the following questions:

- 3 Why were the monuments built?
.....
- 4 Summarize the text in two sentences.
.....

3 Punctuate the following:

ضع علامات الترقيم للآتي:

2

- 1 hieroglyphics are Ancient egyptian writing symbols and pictures.
.....
- 2 how do we know about Ancient Egypt
.....

Parents' tips

- (1) Help your child read and choose.
- (2) Help your child read the text and answer.
- (3) Help your child punctuate the given sentences or questions.

ساعد طفلك أن يقرأ ويختار.

ساعد طفلك أن يقرأ النص ويحجب.

ساعد طفلك أن يضع علامات الترقيم للجمل أو الأسئلة المعطاة.



TEST YOURSELF | on Lessons 2 & 3



Listening

13

1 Listen and write T (True) or F (False):

استمع واكتب (صح) أو (خطأ):

4

- We can learn about buildings from ancient monuments. ()
- Paintings show scenes of nature. ()
- Artifacts are like vases and water carriers. ()
- Artifacts tell us how people died in the past. ()



Reading

2 Read and match (A) with (B):

اقرأ وصل العمود (أ) بالعمود (ب):

5

- | | |
|--|---|
| <p>A</p> <ol style="list-style-type: none"> "Evidence" is ... "Hieroglyphics" are writing ... Monuments were built... Artifacts are objects like ... A "tomb" is a place ... | <p>B</p> <ol style="list-style-type: none"> () vases and pots. () to celebrate important people. () where people were buried there when they died. () facts that show something is true. () cool to wear in hot days. () symbols and pictures. |
|--|---|



Writing

3 Reorder the words to make correct sentences:

4

- were – Pharaohs – beautiful – tombs – in – buried.
- in – Don't – library, – the – please – eat.
- mobile – use – phone – Don't – here – your.
- do – How – the – to – museum – I – get?



Assess your progress

★★★★★

< 50%

Study again

50 : 64%

Practice more

65 : 84%

Solve more exams

85 : 100%

Well done!

STUDY



Lesson 4

Gabi Learns a Lesson



Listen, point, and say:

استمع، أشر وقل:

Main Vocabulary

villager	قروي	ibis	طائر أبو منجل
jerboa	الجربوع	market traders	تجار السوق

Extra vocabulary

sack	شوال	lost (adj.)	تائه / مفقود
strange-looking (adj.)	غريب المنظر	branches	فروع
unkindly (adj.)	بطريقة غير عطوفة	crowds	الجماهير
funny-looking (adj.)	مضحك المنظر	creature	مخلوق
rudely	بطريقة وقحة	foolish (adj.)	أحمق (غبي)
stranger	غريب		

Conjugation of verbs تصريف الأفعال

Regular verbs أفعال منتظمة		أفعال غير منتظمة	
Present	Past	Present	Past
recognize يتعرف على	recognized	pretend يتظاهر	pretended
entertain يسلي	entertained	apologize يعتذر	apologized
Irregular verbs		أفعال غير منتظمة	
Present	Past	Present	Past
give يعطي	gave	begin يبدأ	began

Expressions and Phrases

walk far	يمشي بعيداً	tell the truth	يقول الحقيقة
get dark	تظلم (يصبح الجو مظلماً)	go alone	يذهب بمفرده
ask for help	يطلب المساعدة		

Parents' tips

Help your child identify the new words and let him/her say them correctly after listening to the correct pronunciation using the QR code.

ساعد طفلك أن يتعرف على الكلمات الجديدة ودعه يقولها بطريقة صحيحة بعد الاستماع إلى النطق الصحيح باستخدام خاصية ال QR code.

Look and read:

انظر واقرأ:

The beginning

One day, a villager wanted to sell his beans in the market, but he couldn't walk far. His camel, Gabi, said, "Give me the sacks of beans – I will take them to the market for you."

Gabi walked along the road. He turned left and then right and then left again. Soon, Gabi didn't recognize⁽¹⁾ the road.




(1) يتعرف على

The middle

"Are you lost⁽²⁾?" called an ibis. Gabi had never seen such a strange-looking⁽³⁾ bird.

"No, I'm not lost," pretended Gabi. Gabi didn't know that the ibis could fly high above the land and tell him the way.




(2) تائه / مفقود

(3) غريب المنظر

(4) يقول الحقيقة

(5) يسلى



Gabi saw a snake, watching him from the branches of a tree.

"You look lost," said the snake.

"No, I'm not," said Gabi – again he wasn't telling the truth⁽⁴⁾. "Anyway, even if I was, you can't help – you haven't even got legs," he said unkindly. Gabi didn't know that the snake went to the market every day to entertain⁽⁵⁾ the crowds

The end

It began to get dark. Gabi saw a little animal on the road in front of him.


"What a funny-looking creature⁽⁶⁾. Look at those enormous ears," he thought to himself.

"Hello," said the jerboa. "Do you need any help?"

"No, I don't!" replied Gabi rudely. Gabi didn't know that the jerboa could hear the sounds of the market traders.

"OK, good night then," called the jerboa.

Soon, it was completely dark and Gabi understood he needed the animals' help. He knew he was foolish⁽⁷⁾ and he was sorry. He decided to go to sleep, and to apologize⁽⁸⁾ and to ask for their help the next day.



(6) مخلوق

(7) أحمق (غبى)

(8) يعتذر

Check point

1 Where was the camel going?

2 Did the snake help the camel?

Vocabulary Check

Compound adjectives: Adjectives that consist of two words with a dash in the middle.

الصفات المركبة: هي صفات تتكون من كلمتين بينهما شرطة صغيرة.

e.g. strange-looking bird

e.g. funny-looking creature

Parents' tips

Help your child read the story correctly.

ساعد طفلك أن يقرأ القصة بطريقة صحيحة.

الترجمة:

بدأ الجو يظلم. رأى جابى حيوانًا صغيرًا على الطريق أمامه. «ياله من مخلوق مضحك الشكل. انظروا إلى هذه الأذن الضخمة.» فكر جابى مع نفسه. «مرحبًا، هل تحتاج إلى أى مساعدة؟» قال الجربوع. «لا. لا أحتاج» رد جابى بطريقة فظة ولم يكن يعرف أن الجربوع يمكنه أن يسمع أصوات تجار المدينة. «حسنًا إذن، ليلة سعيدة.» صاح الجربوع. قريب أصبح الجو مظلمًا تمامًا وفهم جابى أنه يحتاج لمساعدة تلك الحيوانات. عرف أنه كان أحمق وشعر بالأسف. قرر جابى أن ينام ويتأسف لتلك الحيوانات ويطلب مساعدتهم في اليوم التالي.

Parents' tips

الترجمة:

في يوم من الأيام أراد القروي أن يبيع الفول في السوق. لكنه لم يستطع أن يمشى بعيدًا. عرض عليه جملة (جابى) قائلاً «دعنى آخذ شوال الفول - سأأخذه إلى السوق من أجلك». مشى جابى على طول الطريق، انعطفت يسارًا ثم يمينًا ثم يسارًا مرة أخرى. بعدها لم يتعرف جابى على الطريق. «هل أنت تائه؟» صاح طائر المنجل. لم ير جابى من قبل طائرًا غريب الشكل كهذا. «لا، أنا لست تائها.» تظاهر جابى ولم يكن يعرف أن طائر المنجل يستطيع أن يطير فوق الأرض ويخبره بالطريق. رأى جابى ثعبانًا يشاهده من على أغصان الشجرة. «هل أنت تائه؟» قال الثعبان. «لا، أنا لست تائها.» قال جابى - مرة أخرى لم يكن يقول الحقيقة. «على أى حال فحتى لو كنت تائها، لما استطعت مساعدتي - أنت ليست لديك أرجل حتى. قال جابى بطريقة غير عذوفة. لم يكن جابى يعرف أن الثعبان يذهب إلى السوق كل يوم ليقوم بعروض لتسليه الجماهير.

Pronunciation



Listen, point, and say:

استمع، أشر وقل:

The same sound is sometimes spelled in different ways.

يتم تهجئة نفس الصوت أحياناً بطرق مختلفة.

/əʊ/

go

يذهب

show

يعرض

below

أسفل

grow

يزرع

wrote

كتب

/aɪ/

bite

قضمة / عضّة

right

يمين

time

وقت

bike

دراجة

write

يكتب

/ɔɪ/

boy

ولد

toy

لعبة

coin

عملة

enjoy

يستمتع

point

يشير إلى

/eɪ/

make

يصنع

play

يلعب

ache

ألم

ate

أكل

eight

ثمانية

bake

يخبز

Math




Read and notice:

اقرأ ولاحظ:

An estimated answer isn't the actual answer. It's a good guess.

الإجابة التقديرية ليست الإجابة الحقيقية ولكنها تخمين جيد.

e.g.



We can use the following expressions to talk about estimated answers:

يمكن استخدام التعبيرات التالية للتحدث عن الإجابات التقديرية:

- It's around - It's about - It's near - It's close to ...

بمعنى "تقريباً/حوالي".

Parents' tips

Help your child listen to the words and say them correctly.

ساعد طفلك أن يستمع إلى الكلمات ويقولها بطريقة صحيحة.

Parents' tips

Help your child use estimated answers correctly.

ساعد طفلك أن يستخدم الإجابات التقديرية بطريقة صحيحة.



1 Read and match (A) with (B):

اقرأ وصل من العمود (أ) بالعمود (ب):

5

- A**
- The snake haven't got any legs, ...
 - The sound in the word "ache" ...
 - A: What is $12 + 17$?
 - The ibis could fly above the land ...
 - The camel knew he was foolish ...

- B**
- () B: It's around 30.
 - () and tell the camel the way.
 - () but he goes to the market every day.
 - () No, I don't.
 - () is the same as in the word "make".
 - () and he apologized for the animals.

2 Reorder the words to make correct sentences: أعد ترتيب الكلمات لتكون جملاً صحيحة:

4

- offered – help – Gabi – the – to – villager.
.....
- could – land – The ibis – the – above – fly.
.....
- will – They – 50 – Egyptian – be – pounds – around.
.....
- enjoys – The – with – playing – boy – toys – his.
.....

3 Write a paragraph of FORTY (40) words on "Asking for help" using the following guiding elements: اكتب فقرة من 40 كلمة باستخدام العناصر التالية:

5

- * What was the problem?
- * Who could help you?

.....

.....

.....

Parents' tips

- Help your child read and match.
- Help your child reorder to write correct sentences or questions.
- Help your child write about the given topic.

ساعد طفلك أن يقرأ ويوصل.

ساعد طفلك أن يعيد الترتيب ليكتب جملاً أو أسئلة صحيحة.

ساعد طفلك أن يكتب عن الموضوع المعطى.



Listening

12

1 Listen and complete:

استمع وأكمل:

4

- Gabi, the, was lost.
- The jerboa has enormous
- The jerboa can the sounds of the market traders.
- Gabi knew he was and he apologized.

Reading

2 Read the text and answer the questions:

اقرأ النص وأجب عن الأسئلة:

6

Gabi is a helpful camel. He took the sack of beans to sell it for the villager. On his way to the market, he got lost. First, Gabi met an ibis. The ibis offered to help the camel as he could fly above the land and tell him the way. But Gabi pretended* he isn't lost and refused any help. Then, Gabi met a snake. The snake offered to help as he goes to the market every day to entertain the crowds. Gabi refused any help and he was unkind to the snake.

pretended* تظاهر بـ

A Choose the correct answer from a, b, c, or d:

- Gabi is a/an
a) ibis b) camel c) snake d) villager
- The underlined word "entertain" means to make people feel
a) happy b) sad c) tired d) sick

B Answer the following questions:

- How did Gabi help the villager?
- Who offered to help Gabi?

Writing

3 Punctuate the following:

ضع علامات الترقيم للآتي:

2

- no, I'm not lost
- do you need any help



Assess your progress

★★★★★

< 50%

Study again

50 : 64%

Practice more

65 : 84%

Solve more exams

85 : 100%

Well done!



Writing



Look and read:

انظر واقرأ:



This is one of the most exciting cities in the world. It often rains here, but it **doesn't matter**⁽¹⁾ because there are lots of fun things to do. You can go on a big red bus and visit amazing **tourist attractions**⁽²⁾. You will see **famous**⁽³⁾ places like **Buckingham Palace**⁽⁴⁾, **theaters**⁽⁵⁾, and the **British Museum**⁽⁶⁾. You can take a relaxing boat trip on the **River Thames**⁽⁷⁾ and go under the famous bridges. All the walking around will make you hungry! But don't worry, there are plenty of different restaurants to choose from. You can find **delicious**⁽⁸⁾ food from all over the world here!

- | | |
|-----|------------------|
| (1) | لا يهم |
| (2) | أماكن جذب سياحي |
| (3) | مشهور |
| (4) | قصر باكنجهام |
| (5) | مسارح |
| (6) | المتحف البريطاني |
| (7) | نهر التمز |
| (8) | لذيذ |

Parents' tips

Help your child read the passage correctly.

ساعد طفلك أن يقرأ الفقرة بطريقة صحيحة.
الترجمة:

إنها واحدة من أكثر المدن الممتعة في العالم. عادة ما تمطر هنا ولكن هذا لا يهم حيث يوجد العديد من الأشياء الممتعة لتقوم بها. يمكن أن تذهب في جولة إلى الأماكن السياحية المختلفة في الحافلة الحمراء الكبيرة. سوف يمكنك رؤية العديد من الأماكن المشهورة كقصر باكنجهام والمسارح والمتحف البريطاني. يمكنك أن تذهب في رحلة مريحة بالقرب في نهر التمز وتعب من أسفل الكبارى المشهورة. كل هذا التجول سيجعلك تشعر بالجوع. ولكن لا تقلق، يوجد العديد من المطاعم المختلفة التي يمكنك أن تختار من بينها. يمكنك أن تجد هنا طعاماً لذيذاً من جميع أنحاء العالم!

NEW ALAMEIN



Look and read:

انظر واقرأ:



New Alamein

There are many exciting things to do in New Alamein. The city is on the beach so you can visit the cool sea when it's hot. This beautiful beach is 14 kms long! There is also a large, green **lake**⁽¹⁾ right in **the middle of**⁽²⁾ the city. You can also visit the beautiful **International Park**⁽³⁾. If you want to learn about the **fascinating**⁽⁴⁾ history of the area, then visit the **Archaeological Center**⁽⁵⁾. There are some amazing **treasures**⁽⁶⁾ there.

I can't wait to see you in New Alamein.

- | | |
|-----|-----------------|
| (1) | بحيرة |
| (2) | في المنتصف |
| (3) | الحديقة الدولية |
| (4) | خلاب |
| (5) | المركز الأثري |
| (6) | كنوز |

Steps of writing a paragraph to describe your town or city:

1 Write notes about the good things of your town.

اكتب ملاحظات عن الأشياء الجيدة في مدينتك.

2 Write about famous tourist attractions.

اكتب عن أماكن الجذب السياحي في مدينتك.

3 Write about the location.

اكتب عن الموقع.

4 Write about the history.

اكتب عن تاريخ مدينتك.

Parents' tips

Help your child read the passage correctly.

ساعد طفلك أن يقرأ الفقرة بطريقة صحيحة.
الترجمة:

هناك العديد من الأشياء المثيرة التي يمكنك القيام بها في العلمين الجديدة. المدينة على الشاطئ لذا يمكنك زيارة البحر البارد عندما يكون الجو حاراً. يبلغ طول هذا الشاطئ الجميل 14 كم! توجد أيضاً بحيرة خضراء كبيرة في وسط المدينة. يمكنك أيضاً زيارة الحديقة الدولية الجميلة. إذا كنت ترغب في التعرف على التاريخ الخلاب للمنطقة، فقم بزيارة المركز الأثري. هناك بعض الكنوز المدهشة. لا أستطيع الانتظار لرؤيتك في العلمين الجديدة.

Our perfect town

Look and read:

انظر واقرأ:

In our **perfect town**⁽¹⁾, there is a big zoo **right next to**⁽²⁾ the school. We can go there every afternoon after classes. We can help to **feed**⁽³⁾ the animals.

It is really hot in our town, so there is a **waterpark**⁽⁴⁾ that is always open. It's **free**⁽⁵⁾ to go in!



- (1) مدينه رائعه
(2) بجانب
(3) يطعم
(4) حديقة ألعاب مائية
(5) مجاناً
(6) زهات عائلية



There is a wonderful market that sells all kinds of delicious food, like fresh bread and fresh fruit and vegetables.

There is a big park with lots of trees so we can go for **family picnics**⁽⁶⁾ in the shade.

This is our perfect town!

Parents' tips

Help your child read and notice the steps of making a poster about his/her town.

ساعد طفلك أن يقرأ ويلاحظ خطوات كتابة ملصق عن مدينته.

في بلدنا الرائعة، يوجد حديقة حيوانات كبيرة بجانب المدرسة. يمكننا الذهاب هناك في كل ظهيرة بعد الحصص الدراسية. يمكننا أن نساعد في إطعام الحيوانات. إن الجو حار في مدينتنا، لذلك توجد حديقة ألعاب مائية مفتوحة دائماً، يمكنك الدخول بلا مقابل. يوجد العديد من الأسواق الرائعة التي تباع جميع أنواع الأطعمة المختلفة، كالخبز الطازج والفواكه والخضراوات الطازجة. توجد حديقة كبيرة بها العديد من الأشجار لذلك يمكننا الذهاب في زهات عائلية في الظل. هذه هي مدينتنا الرائعة!

PRACTICE



Lessons 5 & 6

12

Remembering Understanding Applying Analyzing Evaluating Creating

1 Read the text and answer the questions:

اقرأ النص وأجب عن الأسئلة:

My name is Ola. I live in a big apartment with my family in New Alamein. New Alamein is a new Egyptian city. It's a wonderful place with many tourist attractions. The International Park is a very famous place to visit. There is also a large lake, a theme park, and shopping malls. The beach is over 14 kilometers long. The Archaeological Center is my favorite place to visit. There are some amazing treasures there. You can learn about the fascinating history of the area.

A Choose the correct answer from a, b, c, or d:

- 1 Ola lives in a/an Egyptian city.
a) new b) old c) ancient d) past
- 2 The is Ola's favorite place to visit.
a) International Park b) lake
c) Archaeological Center d) beach

B Answer the following questions:

- 3 How long is the beach in New Alamein?
.....
- 4 What can you do at the Archaeological Center?
.....

2 Reorder the words to make correct sentences: أعد ترتيب الكلمات لتكون جملاً صحيحة:

- 1 eat - What - can - we - in - London?
.....
- 2 beach - city - The - on - is - the.
.....
- 3 plenty - of - There - different - are - restaurants.
.....
- 4 in - go - free - is - It - to.
.....

3 Punctuate the following:

ضع علامات الترقيم للآتي:

- 1 don't miss the beautiful International Park
.....
- 2 what can you do in london?
.....

Parents' tips

(1) Help your child read the text and answer.

(2) Help your child reorder to write correct sentences or questions.

(3) Help your child punctuate the given sentences or questions.

ساعد طفلك أن يقرأ النص ويجيب.
ساعد طفلك أن يعيد الترتيب ليكتب جملاً أو أسئلة صحيحة.
ساعد طفلك أن يضع علامات الترقيم للجملة أو الأسئلة المعطاة.



TEST YOURSELF

on Lessons 5 & 6



Listening

14

1 Listen and write T (True) or F (False):

استمع واكتب (صح) أو (خطأ):

4

- 1 It never rains in London. ()
- 2 There are many tourist attractions there. ()
- 3 Buckingham Palace is in Egypt. ()
- 4 You can go on a boat trip in River Thames. ()



Reading

2 Read and match (A) with (B):

اقرأ وصل العمود (أ) بالعمود (ب):

5

- | | |
|--|--|
| A <ol style="list-style-type: none"> 1 You can go on a big red bus ... 2 The beach in New Alamein ... 3 There is a green lake ... 4 You can go on a relaxing boat trip ... 5 The Archaeological Center ... | B <ol style="list-style-type: none"> a. () is 14 kilometers long! b. () has many amazing treasures. c. () and visit amazing tourist attractions. d. () often rains there. e. () in the middle of the city. f. () on the River Thames. |
|--|--|



Writing

3 Write a paragraph of FORTY (40) words on "My perfect town" using the following guiding elements:

اكتب فقرة من 40 كلمة باستخدام العناصر التالية:

5

- * Where do you live?
- * What things can tourists do in your city?

.....

.....

.....



Assess your progress

★★★★★

< 50%

Study again

50 : 64%

Practice more

65 : 84%

Solve more exams

85 : 100%

Well done!

UNIT 10

REVIEW



Vocabulary

Places in Town



bank



factory



monument



library



shopping mall



square



station

Language Focus

Imperatives:

Affirmative imperatives:

Infinitive

e.g.



Pick up that trash, please.

Negative imperatives:

Don't + Infinitive

e.g.

Don't talk loudly, please.



Pronunciation

/əʊ/

go

show

below

grow

wrote

/aɪ/

bite

right

time

bike

write

/ɔɪ/

boy

toy

coin

enjoy

point

/eɪ/

make

play

ache

ate

eight

bake



Lesson 1

.....	مول تجارى	بنك
.....	أثر	مكتبة
.....	محطة	ميدان
.....	أطباق	مطاعم
.....	عادات	متاجر

Lessons 2 & 3

.....	مبانٍ	علامات
.....	مشاهد	نبات البردى
.....	أعياد	مناسبات
.....	فرعون	رمز
.....	أثر	دليل
.....	تحف	رسومات
.....	الهيروغليفية	مقبرة

Lesson 4

.....	طائر أبو منجل	تائه
.....	قروى	تجار السوق
.....	شوال	فروع
.....	الجماهير	قضمة / عضة
.....	عملة	يخبز
.....	أسفل	لعبة
.....	ألم	مدرسة

Lessons 5 & 6

.....	أماكن جذب سياحى	مشهور
.....	مسارح	المركز الأثرى
.....	مذهل	كنوز

WRITING TIME

"Alexandria"

lots of things to do – wonderful restaurants

Alexandria is a really exciting place to visit. There are lots of things to do there. You can go to many wonderful restaurants. You can visit different stores and markets. You can spend your time on the beach.

"Life in Ancient Egypt"

monuments – paintings

There is lots of evidence that tells us about life in Ancient Egypt. Ancient monuments can tell us a lot about the past. Paintings on walls or on papyrus show scenes of daily life. Hieroglyphics are Ancient Egyptian writing symbols and pictures.

"New Alamein"

tourist attractions – Archaeological Center

New Alamein is an amazing Egyptian city. There are many wonderful tourist attractions and many things to do there. There are the International Park, a big lake, and many shopping malls. You can also go to the Archaeological Center where there are many treasures.

"My perfect town"

wonderful water park – shopping malls

My town is big and beautiful. There is a wonderful water park. It's the perfect place to visit in hot summer days. There are many shopping malls with a big kids area. Kids can go and enjoy playing for free. You can visit food markets, too. You will find foods from all over the world there.



1 Read and choose the correct answer:

اقرأ واختر الإجابة الصحيحة:

4

- 1 (Close – Closes – Is closing – Closed) the window, please.
- 2 Be quiet and (don't – isn't – aren't – weren't) eat in the classroom, please.
- 3 Don't (plays – playing – played – play) football in the street.
- 4 (Weren't – Wasn't – Don't – Didn't) walk on the grass.

2 Read and correct the underlined mistakes:

اقرأ وصح ما تحته خط:

4

- 1 Don't eats in the library. (.....)
- 2 Hurries up! We will miss the bus. (.....)
- 3 Going straight, then turn left. (.....)
- 4 Takes an umbrella with you. (.....)

3 Read and rewrite the following:

اقرأ وأعد كتابة الآتي:

4

- 1 Is there a hotel near here, please? (Where...?)
.....
- 2 You shouldn't cross the road without looking. (Don't...)
.....
- 3 Please, can you sit down? (Sit...)
.....
- 4 You have to study well for your exam. (Study)
.....

Parents' tips

- (1) Help your child read and choose.
- (2) Help your child read and correct.
- (3) Help your child rewrite the sentences or questions correctly.

ساعد طفلك أن يقرأ ويختار.
ساعد طفلك أن يقرأ ويصحح.
ساعد طفلك أن يعيد كتابة الجمل أو الأسئلة بطريقة صحيحة.



Listening



1 Listen and write T (True) or F (False):

استمع واكتب (صح) أو (خطأ):

4

- 1 There isn't any evidence to tell us about life in Ancient Egypt. ()
- 2 Structures in ancient Egypt were built to celebrate important people. ()
- 3 Ancient Egyptians drew paintings on walls and papyrus. ()
- 4 Ancient Egyptian paintings don't show people's daily life. ()

2 Listen and complete:

استمع وأكمل:

4

- 1 There is a big right next to my school.
- 2 In the zoo, we can help feed the
- 3 It's really in my town.
- 4 It's to go in the water park in my town.



Reading

3 Read and match (A) with (B):

اقرأ وصل العمود (أ) بالعمود (ب):

5

- | | |
|---|--|
| A <ol style="list-style-type: none"> 1 Monuments tell us about ... 2 Paintings often show ... 3 The sound in the word "go" ... 4 A: What are hieroglyphics? 5 An estimated answer ... | B <ol style="list-style-type: none"> a. () is the same as in the word "below". b. () No, thank you. c. () is a good guess. d. () structures in Ancient Egypt. e. () B: They are symbols and pictures. f. () special occasions and events. |
|---|--|

4 Read the text and answer the questions:

اقرأ النص وأجب عن الأسئلة:

6

One day, a villager wanted to sell his beans in the market. But he couldn't walk far. His camel offered to help him and take the sack of beans to the market. The camel walked along the road. He turned right, then left, and then he turned right again. The camel didn't recognize the road and he thought he was lost. The camel then met a nice ibis who flew above the land and told him the right way. The camel thanked the ibis and they became friends.

correct answer from a, b, c, or d:

about a camel going to the

b) pool c) stadium d) market

was as he didn't recognize the road.

b) excited c) lost d) helpful

following questions:

the villager want to do?

he ibis help the camel?



Writing

Is to make correct sentences: اقرأ وأعد الترتيب لتكون جملاً صحيحة:

You — cuisine — try — local — some of.

— station — town — in — a — my.

You — the — International — visit — beautiful.

w — know — about — do — we — Egypt?

following:

ly please

alexandria

ph of FORTY (40) words on "New Alamein" using the
ng elements: اكتب فقرة من 40 كلمة باستخدام العناصر التالية:

tourist attractions — Archaeological Center

Unit

11

Getting out in the Fresh Air

الخروج في الهواء الطلق



Unit Overview

- By the end of this unit, the student will be able to:
- listen, read, research, and write about nature trails.
- recognize adjectives and adverbs.
- learn words about nature.

• بنهاية هذه الوحدة، سيكون التلميذ قادراً على أن:

- يستمع ويقرأ ويبحث ويكتب عن المتنزهات الطبيعية.
- يتعرف على الصفات والأحوال.
- يتعلم كلمات عن الطبيعة.

Warm up




This unit is about nature and how it is important to go into the fresh air. It is also about going to nature trails like the Red Sea Mountain Trail.

تدور هذه الوحدة حول الطبيعة ومدى أهمية التنزه في الهواء الطلق. تدور أيضًا حول الذهاب إلى المتنزهات الطبيعية مثل متنزه البحر الأحمر الجبلي.

Did you know?

A fantastic hiking trail in Egypt is the Nuweiba Trail in Sinai. You can see the famous Colored Canyon there.



ممشى نوبيع في سيناء هو طريق رائع للمشي لمسافات طويلة في مصر. يمكنك من هناك رؤية الوادي الملون الشهير.

I can find it out!

Going into the fresh air is good because it **reduces*** **stress*** and helps improve our **physical*** and **mental*** health.



التنزه في الهواء الطلق جيد لأنه يقلل من التوتر ويحسن صحتنا الجسدية والعقلية.

عقل mental* جسدي physical* توتر stress* يقلل reduce*

STUDY



Lessons 1 & 2

- Getting out in Nature
- Nature Trail Weekend



Listen, point, and say:

استمع، أشر وقل:



Main Vocabulary



hill

تل



leaf

ورقة شجر



village

قرية



city

مدينة



rock

صخرة



plant

نبات



tree

شجرة



grass

حشائش



stream

مجرى ماء



Wadi Degla

وادي دجلة



Blue Lagoon

البحيرة الزرقاء

Extra vocabulary

wooden (adj.)	خشبي	trunk	جذع الشجرة	background	خلفية
views	مناظر	lake	بحيرة	Dahab	دهب (مدينة مصرية)
brave (adj.)	شجاع	invitation	دعوة	diver	غواص
tortoise	سلحفاة	active (adj.)	نشط	designer	مصمم



Let's say it right!

لاحظ أن حرفي الـ (tu) في كلمة (nature) ينطقان /t/ (تش).





Conjugation of verbs تصريف الأفعال

Regular verbs		أفعال منتظمة	
Present	Past	Present	Past
decide يقرر	decided	dive يغطس	dived
contact يتصل بـ	contacted	invite يدعو	invited
accept يقبل	accepted		

Expressions and Phrases

take photos يلتقط صوراً	Guess what? خمن ماذا؟
like best يفضل	Bye for now! إلى اللقاء!
Life's great! كل شيء بخير.	Can't wait to see you! لا أستطيع الانتظار لرؤيتك!

Definitions

	stream مجرى مائي	It's like a river, but smaller. إنه كالنهر، ولكن أصغر.
	tree شجرة	It is a very tall plant with branches and wooden trunk. إنه نبات طويل جداً له فروع وجذع خشبي.
	village قرية	It is much smaller than a town or city. إنها أصغر بكثير من بلدة أو مدينة.
	rock صخرة	It is hard. It is a large stone. إنها صلبة. إنها حجر كبير.
	nature trail منتزه طبيعي	A place you go for a hike in nature to see all the plants and animals. مكان تذهب إليه لتتبره في الطبيعة وترى النباتات والحيوانات.

Note

To make plurals, we usually add an -s:

e.g. house → houses

- If the word ends in -y preceded by a consonant letter, we usually take off the -y and add -ies:

e.g. city → cities

- If the word ends in -f, we usually take off the -f and add -ves:

e.g. leaf → leaves

Parents' tips

Help your child identify the new words and let him/her say them correctly after listening to the correct pronunciation using the QR code.

ساعد طفلك أن يتعرف على الكلمات الجديدة ودعه يقولها بطريقة صحيحة بعد الاستماع إلى النطق الصحيح باستخدام خاصية QR code.

Nature Trail Weekend



Look and read:

انظر واقرأ:

New message

From Dina
To Reem
Subject Nature trail weekend

Hi Reem,

How's life?

Guess what? My family and I want to go on a trail⁽¹⁾ to Wadi Degla or the Blue Lagoon at Dahab. Mom said I can take a friend, and I want to take you! Can you come? Mom said you and I can decide which we like best of the two places.

Wadi Degla is cool because you can see lots of animals, but you can swim at the Blue Lagoon! I know you walk quickly and swim well, so which nature trail do you like? Also, what dates⁽²⁾ do you prefer, 13-14 July or 20-21 July?

Bye for now!

Dina



Blue Lagoon

- (1) يذهب في نزهة
(2) تواريخ



Wadi Degla

Send

Parents' tips

Help your child read the email correctly.

ساعد طفلك أن يقرأ البريد الإلكتروني بطريقة صحيحة.

الترجمة:

أهلاً ريم،

كيف تجري الأمور؟

خمن ماذا؟ نريد أنا وعائلتي أن نذهب في نزهة إلى وادي دجلة أو البحيرة الزرقاء في دهب. قالت أمي إنني يمكنني اصطحاب صديقة، وأنا أريد اصطحابك! هل تستطيعين المجيء؟ قالت أمي إنني أنا وأنت أن نقرر أي المكانين أفضل. وادي دجلة رائع لأنه يمكنك من رؤية الكثير من الحيوانات، ولكن يمكنك العوم في البحيرة الزرقاء! أنا أعرف أنك تستطيعين المشي بسرعة والسباحة جيداً، إذاً أي منتزه طبيعي تحبين؟ كذلك ما هي التواريخ التي تفضلينها، ١٣-١٤ أو ٢٠-٢١ من يوليو؟

إلى اللقاء!

دينا




Look and read:

انظر واقرأ:


New message

From Reem
To Dina
Subject Re: Nature trail weekend

Hi Dina,
Life's great! How are you?
The nature trail trip **sounds like fun** ⁽³⁾, and I really want to come! I think the Blue Lagoon is fine because we can swim and dive! Yes, I can swim quickly, but you're very brave! Remember when you dived from that rock? I just talked to my mom and the weekend 20-21 July is good for me. She's going to call your mom to **check** ⁽⁴⁾ everything.
Can't wait to see you!
Reem



(3) يبدو الأمر ممتعاً
(4) يتحقق / يتأكد



Send

Parents' tips

Help your child read the email correctly.

ساعد طفلك أن يقرأ البريد الإلكتروني بطريقة صحيحة.

الترجمة:
أهلاً دينا،

كل شيء بخير! كيف حالك؟

تبدو رحلة المتنزه الطبيعي أمراً ممتعاً، وأنا حقاً أريد المجيء. أعتقد أن البحيرة الزرقاء جيدة لأننا يمكننا السباحة والغطس، صحيح أنه يمكنني أن أصبح بسرعة، ولكنك شجاعة للغاية! هل تتذكرين حين غطست من أعلى تلك الصخرة؟ لقد تحدثت للتو مع أمي وعطلة ٢٠-٢١ يوليو جيدة بالنسبة لي. سوف اتصل أمي بأهلك للتحقق من كل شيء.

لا أستطيع الانتظار حتى أراك!

ريم

Language Focus

Adverbs



Listen, point, and say:

استمع، أشر وقل:

Adjectives الصفات	Adverbs الأحوال
We use adjectives to give more information about nouns . نستخدم الصفات لإعطاء معلومات أكثر عن الأسماء.	We use adverbs to give more information about verbs . نستخدم الظروف لإعطاء معلومات أكثر عن الفعل.
e.g. It was a sunny day. كان يوماً مشمساً.	e.g. She walked slowly down the road. هي سارت ببطء في الطريق.

Forming adverbs

adjective (الصفة) + **ly**....

e.g.

She crossed the road **slowly**.

عبرت الطريق ببطء.

If the adjective ends in **-y**, then delete the **-y** and add **-ily**:إذا انتهت الصفة بـ **-y**، فاحذف **-y** وأضف **-ily**:

e.g.

He did his homework **happily**.

أدى واجبه المنزلي بسعادة.

Unit 11

Look and read:

There are some exceptions to the rule:

هناك بعض الاستثناءات للقاعدة:

Adjective	الصفة	Adverb	الحال
good	جيد	well	بطريقة جيدة
fast	سريع	fast	بطريقة سريعة
hard	جاد	hard	بجد
late	متأخر	late	متأخرًا
early	مبكر	early	مبكرًا

e.g. - She speaks English **well**. (not goodly X)- I study **hard**. (not hardly X).- He drove the car **fast**. (not fastly X).

Check point

Read and correct the underlined words:

اقرأ وصحح الكلمات التي تحتها خط:

1 My friend is a nicely person. SB (.....)2 The tortoise walked slow across the grass. SB (.....)3 Shorouk is a hard worker. She works hardly. SB (.....)

Parents' tips

Help your child read to form correct adverbs.

ساعد طفلك أن يقرأ ليكون ظروفًا صحيحة.

PRACTICE



Lessons 1 & 2

Remembering Understanding Applying Analyzing Evaluating Creating

1 Choose the correct answer:

اختر الإجابة الصحيحة:

- 1 My dad speaks Spanish (**good** – well – goodly – best).
- 2 It was raining (**heavier** – heavy – heavily – heaviest) when I left home. SB
- 3 The player ran (**quick** – quickly – quickness – quickest) and won the race.
- 4 Dina is a (**bravely** – brave – bravest – bravery) diver.

2 Read the text and answer the questions:

اقرأ النص وأجب عن الأسئلة:

Dina and Reem are best friends. They love to go on trails outdoors. They went on a hike in the desert trail last weekend. The trail was longer than they thought, but it was more beautiful, too. **It** was around 57 kilometers around the mountain. Dina and Reem walked slowly in the afternoon than they did in the morning because they were tired. In the evening, they camped in a small cave in the mountain. They sang songs and told one another funny stories.

A Choose the correct answer from a, b, c, or d:

- 1 The text is about Dina and Reem going for
a) training b) hiking c) swimming d) running
- 2 The pronoun "**It**" refers to the in the desert.
a) pool b) trail c) square d) mountain

B Answer the following questions:

- 3 How long was the trail?
- 4 Why did Reem and Dina walk slowly in the afternoon?

3 Reorder the words to make correct sentences:

4

- 1 the – slowly – **She** – road – crossed.
- 2 see – wait – **Can't** – you – to!
- 3 like – do – **Which** – trail – you – best – nature?
- 4 can – Blue – at – **You** – Lagoon – the – swim.

Parents' tips

- (1) Help your child read and choose.
- (2) Help your child read the text and answer.
- (3) Help your child reorder to write correct sentences or questions.

ساعد طفلك أن يقرأ ويختار.

ساعد طفلك أن يقرأ النص ويجيب.

ساعد طفلك أن يعيد الترتيب ليكتب جملاً أو أسئلة صحيحة.



TEST YOURSELF | on Lessons 1 & 2



Listening

14

1 Listen and write T (True) or F (False):

استمع واكتب (صح) أو (خطأ):

4

- 1 Sara likes to spend the weekend at the shopping mall. ()
- 2 Sara wants to spend this weekend outdoors. ()
- 3 You can see many animals at Wadi Degla. ()
- 4 You can't swim at the Blue Lagoon. ()



Reading

2 Read and match (A) with (B):

اقرأ وصل العمود (أ) بالعمود (ب):

5

- | | |
|--|---|
| <p>A</p> <ol style="list-style-type: none"> 1 The nature trail trip ... 2 A "village" is much smaller ... 3 A "stream" is like a river, ... 4 A: How did she swim? 5 Sahar sings nicely. | <p>B</p> <ol style="list-style-type: none"> a. () B: She swam well. b. () She is a nice singer. c. () sounds like fun. d. () than a town or a city. e. () a mountain near the lake. f. () but smaller. |
|--|---|



Writing

3 Write a paragraph of FORTY (40) words on "A nature trail" using the following guiding elements:

اكتب فقرة من 40 كلمة باستخدام العناصر الآتية:

5

- Where did you go? - What did you do there?



Assess your progress

★★★★★

< 50%

Study again

50 : 64%

Practice more

65 : 84%

Solve more exams

85 : 100%

Well done!

STUDY



Lesson 3

The Red Sea Mountain Trail



Listen, point, and say:

استمع، أشر وقل:



Main Vocabulary



snacks

وجبات خفيفة



hat and sunglasses

قبعة ونظارة شمسية



hiking shoes

حذاء تريض



map

خريطة



water bottle

زجاجة مياه



blanket

بطانية



scarf

وشاح



sweater

سترة

Extra vocabulary

long-distance (adj.)	طويل المسافة	Maaza people	قبيلة معازة	trading	التجارة
routes	طرق	hunting	الصيد	Eastern Desert	الصحراء الشرقية
hikers	متريضين	geography	جغرافيا (تضاريس)	prepared (adj.)	مستعد
tent	خيمة	warm (adj.)	دافئ	sand	رمال

Conjugation of verbs

تصريف الأفعال

Regular verbs

أفعال منتظمة

Present	Past	Present	Past
preserve	preserved	follow	followed
complete	completed	protect	protected



Definitions

hiking (n) التنزه a long walk in the countryside

نزهة طويلة في الريف

Expressions and Phrases

run for	يمتد لمسافة	community tourism project	مشروع سياحي مجتمعي
for centuries	لقرون	it takes around ten days	يستغرق حوالي ١٠ أيام

Parents' tips

Help your child identify the new words and let him/her say them correctly after listening to the correct pronunciation using the QR code.

ساعد طفلك أن يتعرف على الكلمات الجديدة ودعه يقولها بطريقة صحيحة بعد الاستماع إلى النطق الصحيح باستخدام خاصية ال QR code.



Look and read:

انظر واقرأ:

The Red Sea Mountain Trail was the first long-distance **hiking**⁽¹⁾ trail to open in Egypt. It runs for around 170 kms through the wonderful mountains near Hurghada. It is a community tourism project. It helps the local Maaza people preserve their culture and history. The trail follows ancient trading and hunting **routes**⁽²⁾ in the Eastern Desert. The Maaza people used these routes for centuries. They look after the trail carefully and work as guides. They tell the hikers about the geography and history of this wonderful place. They also tell the hikers about their **fascinating**⁽³⁾ culture. It takes around ten days to complete the trail.



- | | |
|-----|---------------------|
| (1) | المشي لمسافات طويلة |
| (2) | طرق |
| (3) | جذاب |

Check point

- How long is the Red Sea Mountain Trail?
- What do the Maaza people do?

Vocabulary Check

Route: is a small, side road that people can move on.

طريق فرعي: طريق جانبي صغير يمشي الأشخاص عليه.

Road: is usually bigger, cars and trucks can move on.

طريق رئيسي: عادة ما يكون أكبر، كالطرق التي تتحرك عليها السيارات والشاحنات.

Parents' tips

Help your child read the passage correctly.

ساعد طفلك أن يقرأ الفقرة بطريقة صحيحة.
الترجمة:
إن متزه البحر الأحمر الجبلي أول متزه للمشي لمسافات طويلة يتم افتتاحه في مصر. يمتد لمسافة حوالي 170 كم عبر الجبال الرائعة بالقرب من الغردقة. إنه مشروع سياحي مجتمعي. يساعد المشروع قبيلة معازة المحليون على الحفاظ على ثقافتهم وتاريخهم. يتيح المتزه طرق التجارة والصيد القديمة في الصحراء الشرقية. استخدمت قبيلة معازة هذه الطرق لقرون. يعتنى قبيلة معازة المحليين بالمتزه بعناية ويعملون كمرشدين. يخبرون المتنزهين عن جغرافية هذا المكان الرائع وتاريخه. ويخبرونهم كذلك عن ثقافتهم الرائعة. يستغرق الأمر حوالي عشرة أيام لإكمال المتزه.

استمع، اقرأ، وتبادل الأدوار:



Listen, read, and role play:

Interviewer



Hi Sherif, what are you taking on the Red Sea Mountain Trail?

مرحباً شريف، ما الذي تأخذه في متزه البحر الأحمر الجبلي؟

Sherif



Hi! Well, I want to protect my feet so I'm taking some hiking shoes. I know there are a lot of hills and rocks so I don't want to fall over! I'm also going to take some snacks from home so I don't get hungry.

أهلاً حسناً، أريد حماية قدمي لذا سأخذ بعض أحذية التريض. أعلم أن هناك الكثير من التلال والصخور لذا لا أريد السقوط! سأقوم أيضاً بأخذ بعض الوجبات الخفيفة من المنزل حتى لا أشعر بالجوع.

Interviewer



Hi Ramy, what are you taking on the Red Sea Mountain Trail?

مرحباً رامى، ما الذي تأخذه في متزه البحر الأحمر الجبلي؟

Ramy



My friend said it gets very hot on the trail in the places where there are no streams, so I'm taking a hat for my head. I'm also going to take a blanket in case I get cold at night.

قال صديقي إن الجو يصبح شديد الحرارة على الممشى في الأماكن التي لا توجد بها مجارى مائية، لذلك سأخذ قبعة لرأسي وسأحضر أيضاً بطانية في حال أصبت بالبرد في الليل.

Interviewer



Hi Lama, what are you taking on the Red Sea Mountain Trail?

مرحباً لى، ما الذي تأخذه في متزه البحر الأحمر الجبلي؟

Lama



Someone told me you can sometimes get sand in your eyes on the Red Sea Mountain Trail, so I'm taking a scarf to protect my head and eyes. The other important thing for me is to take lots of water bottles - I seem to drink more than other people so I want to be prepared.

أخبرني أحدهم أنه يمكنك أحياناً أن تصاب بالرمال في عينيك على متزه البحر الأحمر الجبلي، لذلك سأخذ وشاحاً لحماية رأسي وعيني. الشيء الآخر المهم بالنسبة لي هو أن آخذ الكثير من زجاجات المياه ويبدو أنني أشرب أكثر من الآخرين لذلك أريد أن أكون مستعدة.

Interviewer



Hi Nesma, what are you taking on the Red Sea Mountain Trail?

مرحباً نسمة، ماذا الذي تأخذه في متزه البحر الأحمر الجبلي؟

Nesma



I love checking the route so I'm taking a map. And I'm going to take my cool sunglasses too to protect my eyes. It's going to be such fun!

أنا أحب التحقق من الطريق لذلك سأخذ خريطة. وسوف آخذ نظارتى الشمسية الرائعة أيضاً لحماية عيني. سيكون هذا ممتعاً!



Remembering Understanding Applying Analyzing Evaluating Creating

1 Read the text and answer the questions:

اقرأ النص وأجب عن الأسئلة:

6

We are on the Red Sea Mountain Trail. Here what we are taking on the trail. Sherif is taking sunglasses to protect his eyes, as the sun can get very bright on the walk. Ramy is taking a water bottle, as he gets thirsty when he hikes. Shaza is really good at reading the map to tell us where to go. We should take a scarf to protect our heads and necks, as there's a wind in the afternoon.

A Choose the correct answer from a, b, c, or d:

- The text is about on the trail.
a) swimming b) diving c) hiking d) fishing
- Sherif needs to take to protect his eyes.
a) sunglasses b) water bottle c) map d) rackets

B Answer the following questions:

- What can we do with a map?
- Mention what they are taking on the trail.

2 Reorder the words to make correct sentences:

أعد ترتيب الكلمات لتكون جملاً صحيحة:

4

- thirsty – hike – I – when – get – I
.....
- the – to – Take – eyes – sunglasses – protect – your.
.....
- Sea – Mountain – Where – Red – the – Trail – is?
.....
- look – carefully – The Maaza people – after – trail – the.
.....

3 Punctuate the following:

ضع علامات الترقيم للآتي:

2

- what are you taking on the Red Sea Mountain Trail
.....
- The red Sea Mountain Trail is 170 kilometers
.....

Parents' tips

- Help your child read the text and answer.
- Help your child reorder to write correct sentences or questions.
- Help your child punctuate the given sentences or questions.

ساعد طفلك ان يقرأ النص ويجيب.
ساعد طفلك أن يعيد الترتيب ليكتب جملاً أو أسئلة صحيحة.
ساعد طفلك أن يضع علامات الترقيم للجمل أو الأسئلة المعطاة.



Listening

14

1 Listen and complete:

استمع وأكمل:

4

- The Red Sea Mountain is in Egypt.
- The Red Sea Mountain Trail is around kilometers long.
- The Red Sea Mountain Trail though mountains near Hurghada.
- The Maaza people preserve their and share it with hikers.

Reading

2 Read and match (A) with (B):

اقرأ وصل العمود (أ) بالعمود (ب):

5

- | | |
|---|---|
| <p>A</p> <ol style="list-style-type: none"> I get thirsty when I hike, ... A map is useful ... You should take a scarf ... "Hiking" is a long walk ... The sun is shining brightly today, ... | <p>B</p> <ol style="list-style-type: none"> () to protect your head and neck. () so remember to take a hat and sunglasses. () so I always take a water bottle. () the wind and sand. () in the countryside. () because it tells you where to go. |
|---|---|

Writing

3 Write a paragraph of FORTY (40) words on "The Red Sea Mountain Trail" using the following guiding elements:

اكتب فقرة من 40 كلمة باستخدام العناصر الآتية:

5

Fact File

Where is it?	In Egypt near Hurghada.
How long is it?	Around 170 km.

Assess your progress

★★★★★

< 50%

Study again

50 : 64%

Practice more

65 : 84%

Solve more exams

85 : 100%

Well done!

Language Focus

The suffixes -ful and -fully

Listen, point, and say:

استمع، أشر وقل:

1 We can change the noun into an adjective by adding -ful.

يمكننا تحويل الاسم إلى صفة عند إضافة -ful إليه:

e.g. help مساعدة → helpful متعاون care حرص → careful حريص

2 We can change the noun into an adverb by adding -fully.

يمكننا تحويل الاسم إلى ظرف بإضافة -fully إليه:

e.g. hope يأمل → hopefully بشكل مفعم بالأمل pain ألم → painfully بشكل مؤلم

Notice the formation of adjectives and adverbs in the following table:

لاحظ تكوين الصفات والظروف في الجدول الآتي:

Word	Adjective	Adverb
wonder	wonderful مذهش	wonderfully بشكل مذهش
beauty	beautiful جميل	beautifully بشكل جميل
joy	joyful مَرِح	joyfully بشكل مَرِح
meaning	meaningful هادف	meaningfully بشكل هادف
pain	painful مؤلم	painfully بشكل مؤلم
care	careful حريص	carefully بحرص
stress	stressful مجهد	stressfully بشكل مرهق
thought	thoughtful عميق التفكير	thoughtfully بعناية

Check point

Read and complete:

اقرأ وأكمل:

Noun	Adjective	Adverb
joy
.....	carefully
.....	stressful
pain
.....	beautifully

Parents' tips

Help your child use the suffixes "-ful" and "-fully" correctly.

ساعد طفلك أن يستخدم اللاحقة «-ful» و «-fully» بطريقة صحيحة.

Pronunciation

Listen, point, and say:

استمع، أشر وقل:

You make the /n/ sound by blocking the air in your mouth with the front of your tongue.

أنت تُصدر الصوت /n/، عن طريق سد الهواء في فمك بمقدمة لسانك.

n /n/



nose أنف



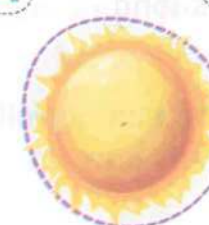
know يعرف



natural طبيعي



ton طن (١٠٠٠ كجم)



sun شمس

You make the /ŋ/ sound by blocking the air with the back of your tongue.

أنت تُصدر الصوت /ŋ/، عن طريق سد الهواء بالجزء الخلفي من لسانك.

ng /ŋ/



sing تغنى



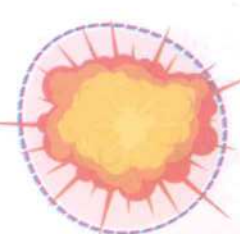
hiking التريض



tongue لسان



finger أصبع



bang انفجار



ring خاتم



rang رن



king ملك

Parents' tips

Help your child listen to the words and say them correctly.

ساعد طفلك أن يستمع إلى الكلمات ويقولها بطريقة صحيحة.



Read and notice:

اقرأ ولاحظ:

Adding mixed numbers

Mixed numbers are numbers which are whole numbers and fractions.

الأرقام المختلطة هي أرقام صحيحة وكسور.

e.g. $6\frac{2}{3}$ $1\frac{1}{5}$ $2\frac{3}{4}$

e.g. One nature trail is $2\frac{1}{2}$ kilometers long, and another nature trail is $3\frac{1}{2}$ kilometers long.

How long are the nature trails in total? $2\frac{1}{2} + 3\frac{1}{2} = ?$

The answer:

1 Add the whole numbers first: $2 + 3 = 5$

قم بجمع الأرقام الصحيحة.

2 Add the fractions together: $\frac{1}{2} + \frac{1}{2} = \frac{2}{2} = 1$

قم بجمع الكسور.

3 Add this to the whole number 5, and the total is 6.

قم بعد ذلك بجمع الرقم الصحيح والرقم الكلي هو 6.

Parents' tips

Help your child add mixed numbers correctly.

ساعد طفلك أن يجمع الأرقام المختلطة بطريقة صحيحة.



Remembering Understanding Applying Analyzing Evaluating Creating

1 Choose the correct answer:

اختر الإجابة الصحيحة:

- 1 She gave me a (beauty – beautiful – beautifulness – beautifully) present. I thanked her for it.
- 2 My leg hurts (pain – painful – paining – painfully). Please, call a doctor.
- 3 I am very (care – caring – careful – carefully) when I ride the bike.
- 4 When the phone rang, I heard a big (ring – king – bang – sing).

2 Read the text and answer the questions:

اقرأ النص وأجب عن الأسئلة:

My dad works for 12 hours a day. He says it's so **stressful**. Yesterday, he had a holiday and we went to the park. When we arrived, dad told me to be careful when I touch the plants. There was a brown bird on the tree. It was the most beautiful bird I have ever seen. It could sing beautifully. There were rabbits in the park. We gave them some carrots and they ate hungrily. There was a dog running with a ball joyfully.

A Choose the correct answer from a, b, c, or d:

- 1 Everything in the park was
a) stressful b) painful c) wonderful d) careful
- 2 The word "stressful" means
a) nice b) very tiring c) pretty d) quiet

B Answer the following questions:

- 3 How did the rabbits eat the carrots?
- 4 Summarize the text in two sentences.

3 Reorder the words to make correct sentences:

أعد ترتيب الكلمات لتكون جملاً صحيحة:

- 1 The – stands – quietly – rabbit – park – the – in.
- 2 hungrily – bowl – ate – from – The cat – the.
- 3 big – wearing – ring – Is – king – a – the?
- 4 walked – the trail – Hany – happily – along.

Parents' tips

- (1) Help your child read and choose.
- (2) Help your child read the text and answer.
- (3) Help your child reorder to write correct sentences or questions.

ساعد طفلك أن يقرأ ويختار.

ساعد طفلك أن يقرأ النص ويجيب.

ساعد طفلك أن يعيد الترتيب ليكتب جملاً أو أسئلة صحيحة.



TEST YOURSELF

on Lesson 4



Listening

1 Listen and complete:

استمع وأكمل:

- Lama read a yesterday.
- The story was about a
- The king was wearing a big
- The phone and he heard a big bang.



Reading

2 Read and match (A) with (B):

اقرأ وصل العمود (أ) بالعمود (ب):

A

- She packed her suitcase ...
- The sound /ŋ/ in "king" ...
- The noun for the adjective "beautiful" ...
- It was the most wonderful animal ...
- My dad works for 12 hours.

B

- () is the same in "tongue".
- () I saw on the trail.
- () with a lot of care.
- () He says it's very stressful.
- () is "beauty".
- () is the same in "ton".



Writing

3 Punctuate the following:

ضع علامات الترقيم للآتي:

- how long are the nature trails
- he's not looking at the sun

Assess your progress

★★★★★

< 50%

Study again

50 : 64%

Practice more

65 : 84%

Solve more exams

85 : 100%

Well done!

STUDY



Lessons 5 & 6



Writing



Look and read:

انظر واقرأ:

Hi Malak! Are you free on the weekend?

أهلا ملك! هل أنت متفرغة في عطلة نهاية الأسبوع؟

I'm good, thanks. Sure!

أنا بخير، شكرًا بالتأكيد! ماذا سنفعل؟

My mom and dad want to do a desert hike⁽¹⁾.

Do you want to come?

سيذهب أبي وأمي إلى جولة في الصحراء. هل تريدان المجيء؟

Yes, that sounds like fun!

نعم، يبدو الأمر ممتعًا!

Great, should we pick you up⁽²⁾? We don't

want to go when it's too hot.

عظيم، هل أصطحبك؟ لا نريد أن نذهب و الجو حار جدًا.

How about me coming to your house?

Good idea!

فكرة جيدة!

What should I bring⁽³⁾?

ماذا على أن أحضر؟

Hiking shoes, water, and a sweater.

حذاء التريض، مياه وسترة.

OK!

حسنًا!

Great! Let's meet on Friday at 4 pm.

عظيم! هيا نتقابل يوم الجمعة الساعة ٤ مساءً؟

Can't wait!

لا أستطيع الانتظار.

Parents' tips

Help your child read the chat correctly.

ساعد طفلك أن يقرأ المحادثة الهاتفية بطريقة صحيحة.

How to write a text message

- 1 Use phrases to talk about plans: (Are you free on the weekend?/ That sounds like fun./ That sounds great./ Cool!/ Awesome!).

استخدم العبارات للتحدث عن الخطط: (هل أنت متفرغ في عطلة نهاية الأسبوع؟/ هذا يبدو ممتعًا./ هذا يبدو رائعًا./ حسنًا!/ رائع!).

- 2 Use set phrases for making suggestions: (How about/ What about meeting up?/ Let's meet at 3.).

استخدم عبارات محددة لتقديم الاقتراحات: (ماذا عن / ماذا عن اللقاء؟ / هيا نتقابل في الساعة ٣.).

- 3 Use emojis to make the conversation fun: Use emojis to show things you want to represent.

e.g. 🌵 a cactus for the desert.


استخدم الرموز التعبيرية لجعل المحادثة ممتعة: استخدم الرموز التعبيرية لإظهار الأشياء التي تريد تمثيلها ، على سبيل المثال 🌵 صبار يدل على الصحراء.

Check point

Write a text message to your friend of FORTY (40) words about "Inviting her to visit you" using the following guiding elements:

اكتب رسالة نصية من 40 كلمة باستخدام العناصر الآتية:

want to come - can't wait



Project

Listen, point, and say:

استمع، أشر وقل:



cactus
نبات الصبار




palm tree
نخيل



desert snail
حلزون الصحراء



tamarisk tree
شجرة الطرفاء



jerboa
الجربوع

Hiking in the desert can be wonderful and relaxing. The sunlight and the natural landscapes of the mountains are fascinating. You can do many activities along with hiking such as camping and swimming in the lake. There are amazing lake views where you can exercise and relax. You can also find amazing desert creatures along the trail such as desert snail and jerboa.



Parents' tips

Help your child identify the new words and let him/her say them correctly after listening to the correct pronunciation using the QR code.

ساعد طفلك أن يتعرف على الكلمات الجديدة ودعه يقولها بطريقة صحيحة بعد الاستماع إلى النطق الصحيح باستخدام خاصية ال QR code.

1 Listen and complete:

استمع وأكمل:

4

A: Hi Malak! Are you(1)..... on the weekend?

B: Sure! What(2)..... we do?

A: My mom and dad want to do a(3)..... hike. Do you want to come?

B: Yes, that sounds like fun!

A: What should I bring?

B: Hiking shoes, water, and a(4).....

2 Punctuate the following:

ضع علامات الترقيم للآتي:

2

1 are you free on the weekend, malak?

2 Let's meet on friday at 4 pm


3 Write a text message to your friend of FORTY (40) words about "Meeting up" using the following guiding elements:

اكتب رسالة نصية من 40 كلمة باستخدام العناصر الآتية:

7

- Are you free?

- How about?



Parents' tips

- (1) Help your child listen and complete.
 (2) Help your child punctuate the given sentences or questions.
 (3) Help your child write about the given topic.

ساعد طفلك أن يسمع ويكمل.

ساعد طفلك أن يضع علامات الترقيم للجمل أو الأسئلة المعطاة.

ساعد طفلك أن يكتب عن الموضوع المعطى.

Listening

1 Listen and write T (True) or F (False):

استمع وأكتب (صح) أو (خطأ):

4

- 1 Wael was making a presentation with Hamza. ()
 2 Hamza suggested that they would spend the evening together. ()
 3 Wael thought it's a bad idea. ()
 4 Hamza and Wael will play chess at the café. ()

Reading

2 Read and match (A) with (B):

اقرأ وصل العمود (أ) بالعمود (ب):

5

- A 1 A: Are you free on the weekend?
 2 A: What should I bring?
 3 A: How about going on a trail?
 4 Great! Let's meet on ...
 5 How about ...
- B a. () Friday at 4 pm.
 b. () people in quiet areas.
 c. () B: Sure, I am!
 d. () getting out into nature?
 e. () B: Great idea!
 f. () B: Hiking shoes and a sweater.

Writing

3 Reorder the words to make correct sentences:

أعد ترتيب الكلمات لتكون جملاً صحيحة:

4

- 1 we - up - Should - you - pick?
 2 hiking - You'll - shoes - need - and - sunglasses.
 3 like - lots - fun - That - sounds - of.
 4 meeting - What - up - about - tonight?

Assess your progress

★★★★★

< 50%

Study again

50 : 64%

Practice more

65 : 84%

Solve more exams

85 : 100%

Well done!



Vocabulary



Language Focus

Forming adverbs

adjective + **ly**...

e.g. happy → happily

If the adjective ends in **-y**, then delete the **-y** and add **-ily** :

e.g.



He did his homework happily.

There are some exceptions to the rule:

Adjective	Adverb
good	well
fast	fast
hard	hard
late	late
early	early

Pronunciation

n /n/



ng /ŋ/



Lessons 1 & 2

.....	جذع شجرة	مدينة
.....	ورقة شجرة	قرية
.....	نباتات	تل
.....	صخرة	مجرى مائي
.....	حشائش	شجرة

Lesson 3

.....	خريطة	وشاح
.....	حذاء تريض	زجاجة مياة
.....	وجبات خفيفة	بطانية
.....	قبعة ونظارة	التجارة
.....	جغرافيا (تضاريس)	الصيد

Lesson 4

.....	طبيعي	شمس
.....	يعرف	طن
.....	أنف	انفجار
.....	لسان	أصابع
.....	ملك	التريض
.....	خاتم	رن

Lessons 5 & 6

.....	الجربوع	حلزون الصحراء
.....	شجرة الطرفاء	نخيل

WRITING TIME

"Nature trail weekend"

natural landscapes – lots of animals

Last week, I went on a trail with my family to the Blue Lagoon at Dahab. We started early in the morning. There were many wonderful natural landscapes. We could see lots of animals. We swam in the lake and the water was deep and blue.

"The Red Sea Mountain Trail"

How long is it? – What can hikers do there?

The Red Sea Mountain Trail was the first long-distance hiking trail to open in Egypt. It runs for around 170 km through the mountains near Hurghada. Hikers can learn about the geography and history of this wonderful place and about its fascinating culture.

"Hiking in the desert"

wonderful and relaxing – camping and swimming

Hiking in the desert can be wonderful and relaxing. The sunlight and the natural landscapes of the mountains are fascinating. You can do many activities along with hiking such as camping and swimming in the lake. You can also find amazing desert creatures along the trail such as desert snail and jerboa.

"Tools to have for hiking"

hiking shoes - hat and sunglasses

Hiking is one of my favorite activities. There are many tools that you need to take with you while hiking. Hiking shoes are important because you move a lot and you need to feel comfortable. You will need sunglasses and a hat too, especially when it's hot.

PRACTICE

More on Grammar

12

Remembering Understanding Applying Analyzing Evaluating Creating

1 Read and choose the correct answer:

اقرأ واختر الإجابة الصحيحة:

4

- 1 Sarah is a (careful – carefully – is caring – care) person.
- 2 I ran (quickest – quick – quickly – quickness) to the station.
- 3 You look (happiness – happy – happiest – happily).
- 4 I speak English (wellness – well – good – best).

2 Read and correct the underlined words:

اقرأ وصحح الكلمات التي تحتها خط:

4

- 1 Samir is an active worker. He works hardly. (.....)
- 2 Salma is a quickly runner. (.....)
- 3 Jailan speaks polite. (.....)
- 4 Hatem is a clever designer. He designs cleverest. (.....)

3 Read and rewrite the following:

اقرأ وأعد كتابة الآتي:

4

- 1 My Spanish isn't very good. (speak)
.....
- 2 He drives carefully. (careful)
.....
- 3 Lara is happy. She is eating her birthday cake. (happily)
.....
- 4 Mr. Mahmoud is a good teacher. (teaches)
.....

Parents' tips

- (1) Help your child read and choose.
- (2) Help your child read and correct.
- (3) Help your child rewrite the sentences or questions correctly.

ساعد طفلك أن يقرأ ويختار.

ساعد طفلك أن يقرأ ويصحح.

ساعد طفلك أن يعيد كتابة الجمل أو الأسئلة بطريقة صحيحة.



Listening



1 Listen and write T (True) or F (False):

استمع واكتب (صح) أو (خطأ):

4

- 1 The Red Sea Mountain Trail follows a modern route in Egypt. ()
- 2 The Maaza people look after the trail carefully and work as guides. ()
- 3 The Maaza people never talk to hikers. ()
- 4 The Maaza people tell the hikers about their fascinating culture. ()

2 Listen and complete:

استمع وأكمل:

4

- 1 Aser invites Ali for a
- 2 Ali thinks it's a idea.
- 3 Ali and Aser are meeting at pm.
- 4 Ali and Aser are having a drink at Latino



Reading

3 Read and match (A) with (B):

اقرأ وصل العمود (أ) بالعمود (ب):

5

A

- 1 A 'tree' is
- 2 A: What dates do you prefer?
- 3 A 'nature trail' is ...
- 4 The sound /ŋ/ in "finger" ...
- 5 My sister speaks French...

B

- a. () is the same in "tongue".
- b. () very well.
- c. () a very tall plant.
- d. () very good.
- e. () B: 20-21 July weekend is good for me.
- f. () a place you go for a hike in nature.

4 Read the text and answer the questions:

اقرأ النص وأجب عن الأسئلة:

6

Dina wrote an email to Reem to invite her to go on a trail. Dina doesn't want to go on a trail alone. They can decide which they like best, Wadi Degla or the Blue Lagoon at Dahab. Wadi Degla is cool. They can see lots of animals, but they can swim at the Blue Lagoon! Reem prefers the Blue Lagoon because they can swim and dive. Dina is a brave swimmer; she could dive from a high rock. They decided to go at the weekend 20-21 July.

A Choose the correct answer from a, b, c, or d:

- 1 There are lots of in Wadi Degla.
a) stars b) parks c) animals d) games
- 2 Dina can swim
a) slowly b) bravely c) quickly d) fast

B Answer the following questions:

- 3 Why does Reem prefer the Blue Lagoon?
- 4 What is the general idea of the text?



Writing

5 Reorder the words to make correct sentences: أعد ترتيب الكلمات لتكون جملاً صحيحة:

4

- 1 to – Take – eyes – sunglasses – your – protect – the.
- 2 about – How – coming – house – your – to?
- 3 but – A stream – river, – like – a – smaller – is.
- 4 beautifully – She – show – sang – the – during.

6 Punctuate the following:

ضع علامات الترقيم للآتي:

2

- 1 Dina and reem had a good time on the trail
- 2 what did you do on your trip

7 Write a paragraph of Forty (40) words on "A trip with my family" using the following guiding elements: اكتب فقرة من 40 كلمة باستخدام العناصر الآتية:

5

Wadi Degla – sunglasses

Vacations

الإجازات



Unit Overview

- By the end of this unit, the student will be able to:
- listen, read, research, and write about vacations.
- think about environmental responsibility.
- learn about natural and man-made resources.
- practice using prepositions of time.
- listen to a conversation.
- learn about different types of triangles.
- read and say words with the "th" sound.
- think about his/her perfect vacation.
- write a diary entry for his/her best day on vacation.
- write an ad for a vacation destination.

- بنهاية هذه الوحدة، سيكون التلميذ قادراً على أن:
- يستمع ويقرأ ويبحث ويكتب عن الإجازات.
- يفكر في المسؤولية البيئية.
- يتعلم عن المصادر الطبيعية والاصطناعية.
- يتدرب على استخدام حروف الجر الخاصة بالوقت.
- يستمع إلى محادثة.
- يتعلم عن أنواع مختلفة من المثلثات.
- يقرأ وينطق كلمات بصوت الـ «th».
- يفكر في إجازته المثالية.
- يكتب يومياته عن أفضل يوم له في الإجازة.
- يكتب إعلاناً عن وجهته لقضاء عطلة.

Warm up



This unit is about vacations, things you take on vacation or places you go on vacation. It talks about natural resources and man-made resources. It is about trips and diaries as well.

هذه الوحدة عن الإجازات، الأشياء التي تأخذها في إجازة، أو الأماكن التي تذهب إليها في إجازة. تتحدث الوحدة عن الموارد الطبيعية والموارد التي من صنع الإنسان. كما تدور الوحدة عن الرحلات والمذكرات اليومية.

Did you know?

Egypt is one of the most popular vacation **destinations*** in the world. Millions of tourists visit Egypt every year. Cairo, Luxor, and Hurghada are among the most popular tourist destinations in the world.


مصر هي واحدة من أكثر الوجهات المشهورة لقضاء العطلات في العالم. ملايين السياح يزورون مصر كل عام. تعد القاهرة والأقصر والغردقة من بين الوجهات السياحية الأكثر شهرة في العالم.



I can find it out!

The best places to visit in Egypt are: The Great Pyramids of Giza, The Egyptian Museum, Luxor Temple, Karnak Temple, Valley of the Kings, Khan Al Khalili bazaar, The Blue Hole in Dahab, and Sharm El-Sheikh.

أفضل الأماكن التي يمكنك زيارتها في مصر هي: أهرامات الجيزة، المتحف المصري، معبد الأقصر، معبد الكرنك، وادي الملوك، بازار خان الخليلي، بلو هول في دهب، وشرم الشيخ.



Khan Al Khalili bazaar



The Blue Hole in Dahab

destinations*

وجهات



Lesson 1

A world trip



Main Vocabulary



Listen, point, and say:

استمع، أشر وقل:



ticket
تذكرة



suitcase
حقيرة سفر



hotel
فندق



tourist
سائح



passport
جواز سفر



swimming pool
حمام سباحة

Extra vocabulary

trip	رحلة	husband	زوج	business	عمل
vacation	إجازة	India	الهند	Singapore	سنغافورة
luckily	لحسن الحظ	floor	دور	view	منظر
huge (adj.)	ضخم	roof	سطح	flight	رحلة جوية
bay	خليج	busy (adj.)	مزدحم	island	جزيرة
theme park	مدينة الملاهي	vanilla	فانيليا	Japan	اليابان
airport	مطار	camera	كاميرا	sunglasses	نظارة شمسية

Conjugation of verbs تصريف الأفعال

Regular verbs أفعال منتظمة			
Present	Past	Present	Past
receive يستقبل	received	arrive يصل	arrived
relax يستريح	relaxed	pack يحزم أمتعة	packed
Irregular verbs أفعال غير منتظمة			
Present	Past	Present	Past
get يحصل على	got	find يجد	found

Expressions and Phrases

straight away على الفور	high-rise buildings مباني شاهقة الارتفاع
take about six hours تستغرق حوالي ست ساعات	in the middle of في المنتصف
go on a boat trip يذهب في رحلة على متن قارب	take photos يلتقط الصور



Think

What does "Take only photos, leave only footprints" mean?
It means don't take anything you find in the woods ... like flowers, fungi, roots, animals, small trees, etc. But you can take pictures of them with your camera. The "leave only footprints" part means don't leave any trash behind you except for your footprints.

ماذا يعني «التقط صورًا فقط، اترك آثار أقدام فقط»؟
هذا يعني عدم أخذ أي شيء تجده في الغابة ... مثل الزهور، والفطريات، والجذور، والحيوانات، والأشجار الصغيرة، وما إلى ذلك، ولكن يمكنك التقاط صور لها بالكاميرا. يعني جزء «اترك آثار أقدام فقط» عدم ترك أي قمامة خلفك باستثناء آثار أقدامك.



Let's say it right!

- لاحظ أن حرف الـ (s) في كلمة (island) حرف صامت (silent) لا ينطق.
- لاحظ أن حرفي الـ (gh) في كلمة (flight) حرفان صامتان (silent) لا ينطقان.

Vocabulary Check

لاحظ أنه يمكننا تكوين صفة من كلمتين بوضع الـ (-) بينهما:

شاهق الارتفاع (adj) = high-rise (n) ارتفاع + عالٍ (adj) high

Parents' tips

Help your child identify the new words and let him/her say them correctly after listening to the correct pronunciation using the QR code.

ساعد طفلك أن يتعرف على الكلمات الجديدة ودعه يقولها بطريقة صحيحة بعد الاستماع إلى النطق الصحيح باستخدام خاصية الـ QR code.



Look and read:

انظر واقرأ:

Today Mom received an email from her sister Nadia, and her husband Hany. They are on a business trip traveling around the world. Nadia and Hany were in India last week, and this week they are in Singapore. Mom is reading the email aloud to her daughter Rana and her son Ali.

New message

From Nadiax@mail.com
To Samiax@mail.com
Subject My trip

Dear Samia,
Hello to you all from Singapore! It's hot here – about 36 degrees. Luckily, we've got a lovely **hotel**⁽¹⁾ room. We're on the 42nd floor. The view is beautiful and we can see the beach. There's a huge **swimming pool**⁽²⁾ on the roof of the hotel! Can you believe it? The flight from India took about six hours, but it was comfortable and we both slept. It didn't take long to get through the airport when we arrived – we got our **suitcases**⁽³⁾ straight away.

Singapore is a wonderful city. There are lots of **high-rise**⁽⁴⁾ buildings, but there are also many parks, gardens, and trees to sit under and relax. The Gardens by the Bay is a really special place where there are flowers and plants from all around the world. We spent a lot of time there. You really forget that you're in the middle of a busy city.

Yesterday, we went on a boat trip with some other tourists to an island. There is a **theme park**⁽⁵⁾. It was so much fun! After that, we visited the museum of ice cream! I had a 'Queen Bee' ice cream which is vanilla and honey with chocolate. It was great!

I hope you are all well. We will fly to Japan tomorrow and I'll send you another email when we arrive. Now I have to find our **tickets**⁽⁶⁾ and passports and pack our suitcases again!

Love,
Nadia

Send

- (1) فندق
(2) حمام سباحة
(3) حقائب السفر
(4) شاهق الارتفاع
(5) حديقة الملاهي
(6) تذاكر

Parents' tips

Help your child read the email and understand the new words.

ساعد طفلك أن يقرأ البريد الإلكتروني ويفهم الكلمات الجديدة.

استلمت الأم اليوم بريد إلكتروني من أختها نادية وزوجها هاني. هما في رحلة عمل حول العالم. كان نادية وهاني في الهند الأسبوع الماضي، وهما في سنغافورة هذا الأسبوع. تقرأ الأم البريد الإلكتروني بصوت عالٍ لابنتها رنا وابنها علي.

عزيزتي سامية،
مرحبًا بكم جميعًا من سنغافورة! الجو حار هنا - حوالي 36 درجة. لحسن الحظ، لدينا غرفة فندقية جميلة. نحن في الطابق 42. المنظر جميل ويمكننا رؤية الشاطئ. يوجد حمام سباحة ضخم على سطح الفندق! هل يمكنك تصديق ذلك؟ استغرقت الرحلة من الهند حوالي ست ساعات، لكنها كانت مريحة وكلانا ناعم. لم يستغرق عبور المطار وقتًا طويلًا عندما وصلنا - لقد حملنا حقائبنا على الفور.

سنغافورة مدينة رائعة. هناك الكثير من المباني الشاهقة، ولكن هناك أيضًا العديد من المتنزهات والحدائق والأشجار للجلوس تحتها والاسترخاء. تعد حدائق الخليج مكانًا خاصًا حقًا حيث توجد الزهور والنباتات من جميع أنحاء العالم. لقد أمضينا وقتًا طويلًا هناك. لقد نسينا حقًا أننا في وسط مدينة مزدحمة.

بالأمس، ذهبنا في رحلة بالقرب من بعض السياح الآخرين إلى إحدى الجزر. يوجد مدينة ملاهي. كان الأمر ممتع للغاية! بعد ذلك قمنا بزيارة متحف الآيس كريم! تناولت آيس كريم «ملكة النحل» وهو الفانيليا والعسل مع الشوكولاتة. كان رائعًا! أتمنى أن تكونوا جميعًا بخير. سنسافر إلى اليابان غدًا وسأرسل لك بريدًا إلكترونيًا آخر عند وصولنا. الآن علي أن أجد تذاكرنا وجوازات سفرنا وأن أحزم حقائبنا مرة أخرى!

PRACTICE



Lesson 1

Remembering Understanding Applying Analyzing Evaluating Creating

1 Read and match (A) with (B):

5 اقرأ وصل العمود (أ) بالعمود (ب):

- A
- We have got a lovely hotel room ...
 - I always take my phone ...
 - The flight from India ...
 - Singapore is a wonderful city.
 - Gardens by the Bay is ...
- B
- () I had a "Queen Bee" ice cream.
 - () There're a lot of high-rise buildings there.
 - () really a special place.
 - () on the 42nd floor.
 - () so I can take photos.
 - () took about six hours.

2 Reorder the words to make correct sentences:

4

- are - Where - Hany - Uncle - Aunt - and - Nadia?
.....
- swimming - the roof - a huge - on - There's - pool.
.....
- lots - buildings - of - There - high-rise - are.
.....
- tomorrow - We - fly - to - will - Japan.
.....

3 Punctuate the following:

2 ضع علامات الترقيم للآتي:

- We will fly to japan tomorrow
.....
- Where did you stay in singapore
.....

Parents' tips

(1) Help your child read and match.

(2) Help your child reorder to write correct sentences or questions.

(3) Help your child punctuate the given sentences or questions.

ساعد طفلك أن يقرأ ويقوم بالتوصيل.

ساعد طفلك أن يعيد الترتيب ليكتب جملاً أو أسئلة صحيحة.

ساعد طفلك أن يضع علامات الترقيم للجمل أو الأسئلة المعطاة.



TEST YOURSELF

on Lesson 1



Listening

15

استمع وأكمل:

4

1 Listen and complete:

Mom : Where did you go on your(1).....?

Nadia : We were in India last week. This week, we are in Singapore.

Mom : What is(2)..... about the city?

Nadia : There are lots of high-rise(3)..... The Gardens by the Bay is a really special place.

Mom : Singapore is a wonderful city. What did you do there?

Nadia : We went on a boat(4)..... to an island where there is a theme park.



Reading

2 Read the text and answer the questions:

اقرأ النص وأجب عن الأسئلة:

6

Nadia and her husband Hany are on vacation in Singapore. It's hot – about 36 degrees. They stay in a lovely hotel room on the 42nd floor. The hotel is special. There's a huge swimming pool on the **roof** of the hotel. The view is beautiful and they can see the beach. Yesterday, they went on a boat trip to an island. There is a theme park. After that, they visited the museum of ice cream! They had a "Queen Bee" ice cream which is vanilla and honey with chocolate.

A Choose the correct answer from a, b, c, or d:

1 Nadia and Hany are

a) at work b) at home c) on vacation d) at a friend's house

2 'Roof' means the part of the hotel.

a) low b) deep c) top d) bottom

B Answer the following questions:

3 Why is the hotel special?

4 What is "Queen Bee" ice cream?



Writing

3 Write a paragraph of FORTY (40) words on "My trip to Singapore" using the following guiding elements:

اكتب فقرة من أربعون (40) كلمة باستخدام العناصر المعطاة:

5

took about six hours – see the beach



Assess your progress

★★★★★

< 50%

Study again

50 : 64%

Practice more

65 : 84%

Solve more exams

85 : 100%

Well done!

STUDY



Lesson 2 Science



Listen, point, and say:

استمع، أشر وقل:


Resources

Natural resources

المصادر الطبيعية

Materials or things we can find in nature. Trees and stone, are examples of natural resources.

مواد أو أشياء يمكن أن نجدها في الطبيعة. الأشجار والأحجار أمثلة على المصادر الطبيعية.



trees

أشجار



stones

أحجار




sunlight

ضوء الشمس



gold

ذهب



sand

رمال



water

مياه

Man-made resources

مصادر من صنع الإنسان

Materials or things that humans have made. Plastic bottles and cotton clothes are examples of man-made resources.

مواد أو أشياء صنعها البشر. الزجاجات البلاستيكية والملابس القطنية أمثلة على المصادر من صنع الإنسان.



plastic bottle

زجاجة بلاستيكية



cotton clothes

ملابس قطنية



plastic plates

أطباق بلاستيكية



bicycle

دراجة

Parents' tips

Help your child identify the new words and let him/her say them correctly after listening to the correct pronunciation using the QR code.

ساعد طفلك أن يتعرف على الكلمات الجديدة ودعه يقولها بطريقة صحيحة بعد الاستماع إلى النطق الصحيح باستخدام خاصية ال QR code.



Look and read:

انظر واقرأ:

Farouk is a farmer in Aswan. Every morning, he wakes up and puts on his **galabeya** and **leather shoes**. He boils some **water** for **tea** and eats some **bread** and **fruit**.

Because Farouk lives in Aswan, he knows that the **sun** will shine most days. He is lucky that he lives on the fertile banks of the **Nile** so that he can use the water for his **crops**. Today, Farouk is harvesting the **grain**, putting it into **baskets** made from **reeds**, and taking it to sell at the market.



Natural resources	مصادر طبيعية	Man-made resources	مصادر من صنع الإنسان
water	مياه	galabeya	جلابية
tea	شاي	leather shoes	حذاء مصنوع من الجلد
fruit	فاكهة	bread	خبز
sun	الشمس	baskets	سلال
Nile	نهر النيل		
crops	محاصيل		
grain	حبوب		
reeds	قصب		

Reem is going on vacation. She is traveling to Canada by **plane**. Today, she is packing her **suitcase**. She knows that there is often **rain** in Canada, so she is taking her **umbrella**. It can also be cold there, so she is packing a **sweater**. Reem loves swimming and asked her friend in Canada if there was a place she could swim. Her friend said she didn't live near the **sea**, but she could swim in a **river** or a **lake** if she wanted to.



Natural resources	مصادر طبيعية	Man-made resources	مصادر من صنع الإنسان
rain	مطر	plane	طائرة
sea	بحر	suitcase	حقيرة سفر
river	نهر	umbrella	شمسية
lake	بحيرة	sweater	سترة

Parents' tips

Help your child read the passage and understand the new words.

ساعد طفلك أن يقرأ القطعة ويفهم الكلمات الجديدة.

• فاروق مزارع في أسوان. كل صباح، يستيقظ ويرتدي الجلابية والحذاء الجلدي. يغلي بعض الماء للشاي ويأكل بعض الخبز والفاكهة. لان «فاروق» يعيش في أسوان، يعرف أن الشمس ستشرق في معظم الأيام. إنه محظوظ لأنه يعيش على ضفاف النيل الخصبة حتى يتمكن من استخدام الماء لمحاصيله. واليوم يحصد فاروق الحبوب ويضعها في سلال مصنوعة من القصب ويأخذها لبيعها في السوق.

• ريم ذاهبة في إجازة. ستسافر إلى كندا بالطائرة. اليوم، تحزم حقبيتها. إنها تعلم أنه غالباً ما تهطل الأمطار في كندا، لذا فهي تأخذ معها الشمسية. يمكن أن يكون الجو بارداً أيضاً، لذا فهي تحزم سترة. تحب ريم السباحة وسألت صديقتها في كندا عما إذا كان هناك مكان يمكنها السباحة فيه. قالت صديقتها إنها لا تعيش بالقرب من البحر، لكنها تستطيع السباحة في نهر أو بحيرة إذا أرادت ذلك.

PRACTICE



Lesson 2

Remembering Understanding Applying Analyzing Evaluating Creating

1 Read and match (A) with (B):

5 اقرأ وصل العمود (أ) بالعمود (ب):

- A**
- 1 Natural resources are things ...
 - 2 Plastic bottles and cotton clothes ...
 - 3 Reem is going on vacation.
 - 4 Man-made resources are things ...
 - 5 Sand, sunlight, and water ...

- B**
- a. () that humans have made.
 - b. () are natural resources.
 - c. () we can find in nature.
 - d. () are man-made resources.
 - e. () trees and stones.
 - f. () She is traveling to Canada.

2 Reorder the words to make correct sentences: أعد ترتيب الكلمات لتكون جملاً صحيحة:

- 1 are – clothes – **Cotton** – resources – man-made.
- 2 resources – **Where** – find – can – we – natural?
- 3 are – **Gold** – sand – natural – and – resources.
- 4 eats – **Farouk** – bread – and – fruits – some.

3 Punctuate the following: ضع علامات الترقيم للآتي:

- 1 Reem is traveling to canada by plane
- 2 where does farouk live?

Parents' tips

(1) Help your child read and match.

(2) Help your child reorder to write correct sentences or questions.

(3) Help your child punctuate the given sentences or questions.

ساعد طفلك أن يقرأ ويقوم بالتوصيل.

ساعد طفلك أن يعيد الترتيب ليكتب جملاً أو أسئلة صحيحة.

ساعد طفلك أن يضع علامات الترقيم للجمل أو الأسئلة المعطاة.



TEST YOURSELF

on Lesson 2



Listening

15

1 Listen and write T (True) or F (False):

استمع واكتب (صح) أو (خطأ):

4

- 1 Reem is going on a business trip to Canada. ()
- 2 Reem is traveling to Canada by train. ()
- 3 It never rains in Canada. ()
- 4 Reem loves swimming. ()



Reading

2 Read the text and answer the questions:

اقرأ النص وأجب عن الأسئلة:

6

Farouk is a farmer in Aswan. He wakes up early every day in the morning. He puts on his galabeya and leather shoes. He boils some water for tea and eats some bread and fruits. In Aswan, the sun shines almost all the year. Farouk's farming land is on the fertile river banks of the Nile. So he uses the Nile's water for growing his crops. Last week, Farouk was **harvesting** his crops. He produced around two tons of grains. He put it into big reed baskets to sell them in the market.

A Choose the correct answer from a, b, c, or d:

- 1 The verb "harvest" means to crops.
a) grow b) eat c) cook d) collect
- 2 Farouk stored his crops in baskets.
a) plastic b) reed c) glass d) mud

B Answer the following questions:

- 3 How does Farouk spend his day?
- 4 What does Farouk use the Nile's water for?



Writing

3 Write a paragraph of FORTY (40) words on "Resources" using the following guiding elements:

اكتب فقرة من أربعون (40) كلمة باستخدام العناصر المعطاة:

5

What are natural resources?

Give two or more examples of man-made resources.

Assess your progress

★★★★★

< 50%

Study again

50 : 64%

Practice more

65 : 84%

Solve more exams

85 : 100%

Well done!

STUDY



Lesson 3



A special trip



Listen, point, and say:

استمع، أشر وقل:

Main Vocabulary



Amman Citadel

قلعة عمان



Roman Amphitheater

المدراج الروماني



Archaeological Museum

المتحف الأثري



Abu Jaber Museum

متحف أبو جابر



Dead Sea

البحر الميت

Extra vocabulary

Zambia	زامبيا	leaflet	منشور	Jordan	الأردن
Amman	عمان	traditional (adj.)	تقليدي	Jordanian (adj.)	أردني
tour	جولة	local (adj.)	محلي	day trip	رحلة نهارية
ancient (adj.)	قديم	culture	ثقافة	art	فن
crafts	مصنوعات	mud	طين	diary	مذكرات يومية
chance	فرصة	handicrafts	أعمال يدوية	stalls	أكشاك
rug	سجادة صغيرة	tour guide	مرشد سياحي		

Conjugation of verbs تصريف الأفعال

Regular verbs أفعال منتظمة		أفعال غير منتظمة	
Present	Past	Present	Past
explore يستكشف	explored	discover يكتشف	discovered
describe يصف	described	wander يتجول	wandered
Irregular verbs		أفعال غير منتظمة	
Present	Past	Present	Past
spend يقضي	spent	leave يغادر	left

Expressions and Phrases

desert tours جولات في الصحراء	check in يسجل دخول
free time وقت فراغ	head out of يخرج من
trading center مركز تجاري	the best ever الأفضل على الإطلاق
bus ride ركوب الحافلة	quite quickly بسرعة كبيرة



Let's say it right!

لاحظ أن حروف (tion) في كلمة (traditional) تنطق // (شن).

Vocabulary Check

- لاحظ أن (arrive in) تأتي مع الأماكن الكبيرة (الدول / المدن / القرى / القارات) مثل (Egypt - Cairo - Jordan).
- وأن (arrive at) تأتي مع الأماكن الداخلية بالمدينة (school - shopping mall - supermarket).
- لاحظ أن (discover) تأتي مع الأماكن التي يتم اكتشاف وجودها للمرة الأولى، وأن (explore) تأتي مع الأماكن التي نرغب في معرفتها جيدًا ولكنها في الأصل معلومة ومعروفة.

Parents' tips

Help your child identify the new words and let him/her say them correctly after listening to the correct pronunciation using the QR code.

ساعد طفلك أن يتعرف على الكلمات الجديدة ودعه يقولها بطريقة صحيحة بعد الاستماع إلى النطق الصحيح باستخدام خاصية الـ QR code.



Look and read:

انظر واقرأ:

Desert trip to Jordan

October 4 - 8



Day 1: Arrive in Amman and **check in** to our hotel in the middle of the city. Enjoy some free time in the city before meeting at the Memphis restaurant for a **traditional** Jordanian dinner in the evening.

Day 2: Today we enjoy a tour of Amman. Visit the famous Amman Citadel before exploring the Roman Amphitheater and the Archaeological Museum. After a late lunch in a local restaurant, spend the afternoon and evening walking through Amman's many colorful markets.

Day 3: Today we head out of the city for a **day trip** to As-Salt. About an hour away from Amman, in the ancient town of As-Salt you will find lots of local Jordanian culture. The markets are wonderful and there are many traditional arts and crafts to buy. We will visit the Abu Jaber Museum and discover the history of As-Salt as Jordan's important trading center.



Day 4: No visit to Jordan is complete without a trip to the Dead Sea. There is so much salt in this sea that you are able to float on the water! You can also enjoy the Dead Sea mud, which is very good for your skin.

Day 5: After enjoying a relaxed breakfast, we leave at 11 am to drive three hours back to Amman. We will stop on the way for lunch before arriving at the airport at 5 pm.

Check point

- Where did they have dinner on the first day?
- Why is the Dead Sea special?

Parents' tips

Help your child read the passage and understand the new words.

ساعد طفلك أن يقرأ الفقرة ويفهم الكلمات الجديدة.

الترجمة:
 • اليوم الأول: نصل إلى عمان ونسجل الدخول إلى فندقنا في وسط المدينة. أستمع ببعض وقت الفراغ في المدينة قبل أن نلتقي في مطعم Memphis لتناول عشاء أردني تقليدي في المساء.
 • اليوم الثاني: نستمتع اليوم بجولة في عمان. قم بزيارة قلعة عمان الشهيرة قبل استكشاف المدرج الروماني والمتحف الأثري. بعد تناول وجبة غداء في وقت متأخر في مطعم محلي، يمكنك قضاء فترة ما بعد الظهر والمساء تتجول في العديد من الأسواق الملونة في عمان.
 • اليوم الثالث: اليوم نخرج من المدينة في رحلة نهائية إلى السلط. حوالي ساعة من عمان، في بلدة السلط القديمة ستجد الكثير من الثقافة الأردنية المحلية. الأسواق رائعة وهناك العديد من الفنون والمصنوعات التقليدية للشراء. سنزور متحف أبو جابر لاكتشاف تاريخ السلط كمركز تجاري مهم.
 • اليوم الرابع: لا تكتمل زيارة الأردن بدون رحلة إلى البحر الميت. يوجد الكثير من الملح في هذا البحر بحيث يمكنك أن تطفو على الماء! يمكنك أيضًا الاستمتاع بطين البحر الميت، وهو مفيد جدًا لبشرتك.
 • اليوم الخامس: بعد الاستمتاع بوجبة فطور مريحة، نغادر الساعة 11 صباحًا لنقود ثلاث ساعات عائدين إلى عمان. سنوقف في الطريق لتناول طعام الغداء قبل الوصول إلى المطار الساعة 5 مساءً.



Read and notice:

اقرأ ولاحظ:

Dear Diary,

Thursday, October 6th

Today was the best day ever! I love anything to do with history – I always go to the museum at home, so today was a special day for me. The bus ride wasn't too bad. It only took an hour to reach our destination. I listened to music on the way and the time went quite quickly. When we arrived, we had the chance to **wander** through the streets and several people bought traditional Jordanian **handicrafts** from the **stalls**. I bought a lovely colorful rug. Saleh (our tour guide) was very kind and took it to the bus for me so that I didn't have to carry it around! That was lucky because I spent hours in the museum!

Check point

1 Which day was Nahla's best day?

2 What did Nahla buy?

Tip!

A diary is a book in which you write down things that happen to you each day. A diary entry is a piece of writing in a diary.

المذكرات هي كتاب تدون فيه الأشياء التي تحدث لك كل يوم. اليوميات هي جزء من الكتابة في المذكرة.

Think!

I think it is a good idea to join a tour when you are on vacation in a different country, because a tour group can help you explore the history, architecture, or even the food of a new place.

أعتقد أنه من الجيد الانضمام إلى جولة عندما تكون في إجازة في بلد مختلف، لأن المجموعة السياحية يمكن أن تساعدك في استكشاف التاريخ أو الهندسة المعمارية أو حتى طعام مكان جديد.

Parents' tips

Help your child read the diary correctly.

ساعد طفلك أن يقرأ المذكرة بطريقة صحيحة.

الترجمة: كان اليوم أفضل يوم على الإطلاق! أحب أي شيء له علاقة بالتاريخ – أنا أذهب دائماً إلى المتحف في وطني، لذلك كان اليوم يوماً مميزاً بالنسبة لي. لم تكن رحلة الحافلة سيئة للغاية. استغرق الأمر ساعة واحدة فقط للوصول إلى وجهتنا. لقد استمعنا إلى الموسيقى في الطريق ومضى الوقت بسرعة كبيرة. عندما وصلنا، أتاحت لنا الفرصة لتجول في الشوارع واشتري العديد من الناس الأعمال اليدوية التقليدية للأردنيين من الأكشاك. اشتريت سجادة جميلة ملونة. صالح (مرشدنا السياحي) كان لطيفاً جداً وأخذنا إلى الحافلة من أجل لا أضطر إلى حملها! كان ذلك من حسن حظي لأنني قضيت ساعات في المتحف!

Language Focus



Listen, point, and say:

استمع، أشر وقل:

Prepositions of Time (on / at / in)

1 We use **on** with **days of the week** and for **special days**, and **specific dates**:

نستخدم (on) في أيام الأسبوع والأيام المميزة والتواريخ المحددة:

e.g.

I go swimming **on Mondays**.

أذهب للسباحة أيام الاثنين.

I give my mother a present **on Mother's Day**.

أعطي والدتي هدية في عيد الأم.

My birthday is **on June 1st**.

عيد ميلادي في الأول من يونيو.

2 We use **at** with **times**, and to say **at night**, and **at lunchtime**:

نستخدم (at) مع الأوقات، ولتقول (في الليل) و (وقت الغداء):

e.g.

Our flight lands **at 8 pm**.

تهبط رحلتنا الساعة 8 مساءً.

We play basketball **at lunchtime**.

نلعب كرة السلة في وقت الغداء.

3 We use **in** with **months**, **seasons**, and **years**, and also with **times of day**:

نستخدم (in) مع الشهور والفصول والسنوات وأيضاً مع أوقات اليوم:

e.g.

We visit our cousins **in June**.

نزار أبناء عمي في يونيو.

I was born **in 2010**.

ولدت عام 2010.

They arrived **in the morning**.

وصلوا في الصباح.

Check point

Read and choose the correct answer:

اقرأ واختار الإجابة الصحيحة:

- The film starts (**in** – of – on – at) 7.30.
- The restaurant opened (**at** – in – for – on) 2002.
- Her birthday is (**in** – on – about – at) May 22nd.

Parents' tips

Help your child use "at - on - in" correctly.

ساعد طفلك أن يستخدم "at - on - in" بطريقة صحيحة.



Listen, read, and role-play:

استمع، أشر وتبادل الأدوار:



Boy

Hi Ayman, do you want to play basketball after school on Thursday?

مرحبًا أيمن، هل تريد أن تلعب كرة السلة بعد المدرسة يوم الخميس؟

Ayman

On Thursday? I'm sorry, I can't, I go swimming on Thursdays.

يوم الخميس؟ أنا أسف، لا أستطيع، أنا أذهب للسباحة في أيام الخميس.



Girl

Hello Amira, shall we go shopping on the weekend?

مرحبًا أميرة، هل من الممكن أن نذهب للتسوق في عطلة نهاية الأسبوع؟

Amira

Yes please, that sounds good!

نعم من فضلك، يبدو ذلك جيدًا!



Dad

Fareed, remember you have a dentist's appointment this afternoon.

فريد، تذكر أن لديك موعدًا مع طبيب الأسنان بعد الظهر.

Fareed

Oh yes, it's at five o'clock, isn't it?

أوه نعم، في الساعة الخامسة، أليس كذلك؟



Dad

Yes, that's right.

نعم، هذا صحيح.

Fareed

OK, thanks Dad.

حسنًا، شكرًا أبي.



Mom

Talia, our flight leaves at 11 am.

تاليا، طائرنا ستغادر في الساعة ١١ صباحًا.

Talia

OK Mom, I'll be ready.

حسنًا أمي، سأكون مستعدة.



Sherif

Mom, remember I'm playing football with Ramy in the morning.

أمي، تذكرني أنني سألعب كرة القدم مع رامى في الصباح.

Mom

Oh, yes, that's fine Sherif. Thanks for reminding me.

نعم، هذا جيد شريف. شكرًا لتذكيري.



Sara

Mom, when are we visiting Grandma and Grandpa?

أمي، متى سنذهب لزيارة جدتي وجدي؟

Mom

We're going in July, Sara. Not long now.

سوف نذهب في يوليو، سارة. لم يمض وقت طويل الآن.



Parents' tips

Help your child listen to the mini-dialogs and role-play them correctly.

ساعد طفلك أن يستمع إلى المحادثات القصيرة ويعيد تمثيلها بطريقة صحيحة.



Remembering Understanding Applying Analyzing Evaluating Creating

1 Listen and complete:

استمع وأكمل:

4

- On, we arrived in Amman.
- The landed at 4 o'clock in the afternoon.
- We went to our and checked in.
- We had at the Memphis restaurant.

2 Read and correct the underlined words:

اقرأ وصحح الكلمات التي تحتها خط:

4

- The shop closes in night. (.....)
- In England, it often snows on December. (.....)
- Her birthday is at November 20th. (.....)
- Dad is a baker. He works on the mornings. (.....) **SB**

3 Reorder the words to make correct sentences:

أعد ترتيب الكلمات لتكون جملاً صحيحة:

4

- to – We – Saturdays – on – the club – go.
.....
- at – start – Does – class – 2 pm – your?
.....
- after – football – On – play – school – I – Wednesdays,
.....
- had – We – a – dinner – Jordanian – traditional.
.....

Parents' tips

- Help your child listen and complete.
- Help your child read and correct the underlined words.
- Help your child reorder to write correct sentences or questions.

ساعد طفلك أن يستمع ويكمل.
ساعد طفلك أن يقرأ ويصحح الكلمات التي تحتها خط.
ساعد طفلك أن يعيد الترتيب ليكتب جملاً أو أسئلة صحيحة.



Listening

15

1 Listen and write T (True) or F (False):

استمع واكتب (صح) أو (خطأ):

4

- Today, they went to the parks. ()
- Several people bought traditional Jordanian handicrafts. ()
- I bought a lovely colorful bag. ()
- Salah is a tour guide. ()



Reading

2 Read the text and answer the questions:

اقرأ النص وأجب عن الأسئلة:

6

We went to Jordan on **vacation**. We arrived in Amman and checked in to our hotel in the middle of the city. We had a traditional Jordanian dinner at the Memphis restaurant. The next day, we visited the famous Amman Citadel, explored the Roman Amphitheater, and the Archaeological Museum. On the third day, we headed out for a day trip to As-Salt and visited the Abu Jaber Museum. On the fourth day, we went on a trip to the Dead Sea. There is so much salt in this sea that you are able to float on the water!

A Choose the correct answer from a, b, c, or d:

- The word "**vacation**" means
a) holiday b) trip c) tour d) work
- They went to the Dead Sea on the day.
a) first b) second c) third d) fourth

B Answer the following questions:

- What is the main idea of the text?
- Why is the Dead Sea special?



Writing

3 Write a paragraph of FORTY (40) words on "A trip to Jordan" words using the following guiding elements:

اكتب فقرة من أربعون (40) كلمة باستخدام العناصر المعطاة:

5

(Amman Citadel – Jordanian handicrafts)



Assess your progress

★★★★★

< 50%

Study again

50 : 64%

Practice more

65 : 84%

Solve more exams

85 : 100%

Well done!



Al-Azhar Park



Listen, point, and say:

استمع، أشر وقل:

Vocabulary

vacation	إجازة	away	بعيدًا	possible (adj.)	ممکن
picnic	نزهة	playground	ملعب	bench	مقعد
fantastic (adj.)	جميل	awesome (adj.)	رائع	show	عرض

Conjugation of verbs تصريف الأفعال

Regular verbs أفعال منتظمة		Irregular verbs أفعال غير منتظمة	
Present	Past	Present	Past
stay يبقى	stayed	phone يتصل	phoned
agree يوافق	agreed		
Present	Past	Present	Past
sit يجلس	sat	come يأتي	came

Expressions and Phrases

feel better	يشعر بتحسن	feel sad	يشعر بالحزن
(be) over	ينتهي	had to	أضطر إلى
feel a bit low	يشعر بالإحباط	a whole group	مجموعة كاملة

Vocabulary Check

1 لاحظ أن (feel + adjective) يعبر عن الحالة:

feel + better (adj.) = يشعر بحال أفضل

feel + sad (adj.) = يشعر بالحزن

2 لاحظ أن (such + a/an + adjective) يعبر عن أعلى درجة من الصفة:

It was such a beautiful day.

Parents' tips

Help your child identify the new words and let him/her say them correctly after listening to the correct pronunciation using the QR code.

ساعد طفلك أن يتعرف على الكلمات الجديدة ودعه يقولها بطريقة صحيحة بعد الاستماع إلى النطق الصحيح باستخدام خاصية QR code.



Look and read:

The beginning

Seleem was feeling sad. It was a hot summer, school was over and he wanted to go on vacation. His cousin Sherif was away at the beach and Seleem wanted to be there too. His family usually went on vacation with Sherif's family, but this year that wasn't possible – Seleem's dad had a new job and they had to stay in Cairo.



The middle

Marwan, his friend, phoned him, "Hey, how are you, Seleem?", "I'm feeling a bit low – I want to be at the beach," said Seleem.

"Well, this year you can't go, so let's find something else to do!" said Marwan. "I know, let's go to Al-Azhar Park." "Hmm," said Seleem. "I don't know it, but it sounds interesting!"

Seleem's mom agreed to take them to the park. She made a picnic, so when they arrived, they sat under a big tree on the cool green grass and enjoyed their food. It was such a beautiful day, and Marwan and Seleem played football. Suddenly Ramy and Maged, their friends from school, came running past. "Hi Ramy!" shouted Seleem. "Why are you in the city? I thought you were at the beach!"

"No," said Ramy. "My grandma's ill so Mom wanted to stay in Cairo. There's a whole group of us who stayed at home and didn't travel. Can you come to the playground with us?" Seleem asked his mom and they all went together to the playground. Mom sat on a bench and enjoyed all the beautiful plants and birds in the park.

The end

"I think this is a fantastic place," said Mom at the end of the afternoon. "I can see there's a show next week. Let's come back with Dad, see the show and have a meal at the restaurant." Seleem felt very happy – now he knew his friends were in town and they had a wonderful park. It seemed that summer in the city would be awesome!

Check point

1 Why was Seleem feeling a bit low?

2 What did they do at the playground?

Parents' tips

Help your child read the passage and understand the new words.

ساعد طفلك أن يقرأ الفقرة ويفهم الكلمات الجديدة.

كان سليم يشعر بالحزن. كان صيفاً حاراً. انتهت المدرسة وأراد الذهاب في إجازة. كان ابن عمه شريف بعيداً على الشاطئ وأراد سليم أن يكون هناك أيضاً. كانت عائلته تذهب عادةً في إجازة مع عائلة شريف، لكن هذا لم يكن ممكناً هذا العام - حصل والد سليم على وظيفة جديدة وكان عليهم البقاء في القاهرة. اتصل به صديقه مروان قائلاً: «مرحباً، كيف حالك يا سليم؟»، قال سليم: «أشعر بالإحباط قليلاً - أريد أن أكون على الشاطئ». «حسناً، هذا العام لا يمكنك الذهاب، فلنبحث عن شيء آخر لنفعله!» قال مروان: «أعلم، لنذهب إلى حديقة الأزهر». قال سليم: «أنا لا أعرف ذلك، لكن يبدو هذا مثيراً للاهتمام!» وافقت والدته سليم على اصطحابهما إلى الحديقة. قامت بنزهة، لذلك عندما وصلا، جلسوا تحت شجرة كبيرة على العشب الأخضر الرائع واستمتعوا بتناول طعامهم. كان يوماً جميلاً، ولعب مروان وسليم كرة القدم. وفجأة جاء رامى ومaged، صديقاهما من المدرسة، راكضين. «مرحباً رامى!» صاح سليم: «لماذا أنت في المدينة؟ اعتقدت أنك كنت في الشاطئ!» قال رامى: «لا». «جئت مريضاً لذا أرادت أمي البقاء في القاهرة. هناك مجموعة كاملة منا بقيت في المنزل ولم نسافر. هل يمكنك القدوم إلى الملعب معنا؟» سأل سليم والدته وذهبا جميعاً معاً إلى الملعب. جلست أمي على مقعد واستمتعت بكل النباتات والطيور الجميلة في الحديقة. قالت أمي في نهاية فترة ما بعد الظهر: «أعتقد أن هذا مكان رائع». «أرى أنه هناك عرضاً الأسبوع المقبل. دعونا نعود مع أبي، ونشاهد العرض وتناول وجبة في المطعم». شعر سليم بسعادة بالغة - الآن يعرف أن أصدقائه كانوا في المدينة وهناك حديقة رائعة. بدا أن الصيف في المدينة سيكون رائعاً!

Pronunciation



Listen, point, and say:

استمع، أشر وقل:

To make the /ð/ and /θ/ sounds, press your tongue against your top teeth.

لنطق أصوات ال /ð/ و /θ/، اضغط على لسانك ضد أسنانك العلوية.

A) The /θ/ sound is unvoiced, which means you should feel some air on your hand when you say it.

الصوت /θ/ غير مسموع، مما يعني أنه يجب أن تشعر ببعض الهواء على يدك عندما تقول.

B) With the /ð/ sound, there's no air, but you can feel a vibration on your neck.

مع صوت /ð/، لا يوجد هواء، لكن يمكنك الشعور بالاهتزاز في رقبتك.

th /θ/

thing

شيء

Thursday

يوم الخميس

think

يعتقد

three

ثلاثة

Earth

كوكب الأرض

author

مؤلف

bathroom

حمام

south

جنوب

birthday

عيد ميلاد

thousand

ألف

mouth

فم

th /ð/

these

هؤلاء

those

أولئك

this

هذا/هذه

with

مع

mother

أم

father

أب

they

هم

other

آخر

clothes

ملابس

leather

جلد

Language Focus



Listen, point, and say:

استمع، أشر وقل:

What is a suffix?

A suffix is a group of letters that comes at the end of a word to give it a new meaning.

اللاحقة هي مجموعة من الأحرف تأتي في نهاية الكلمة لتعطي معنى جديدًا.

Some adjectives have common suffixes:

بعض الصفات لها لاحقات مشتركة:

e.g.

ous

dangerous

خطير

famous

مشهور

enormous

ضخم

poisonous

سام

ive

creative

مبدع

expensive

غالي الثمن

active

نشط

Check point

Read and choose the correct answer:

اقرأ واختر الإجابة الصحيحة:

- 1 His watch is very (expense – expenses – expensive – expensing).
- 2 The mountain is really (enormous – poisonous – active – expensive).
- 3 Ali is never lazy. He is always (act – activity – active – acted).

Parents' tips

Help your child listen to the words with /θ/ and /ð/ sounds using the QR code and let him/her say them correctly.

ساعد طفلك أن يستمع إلى الكلمات التي تحتوي على أصوات ال /θ/ و /ð/ باستخدام QR code ودعه يقولها بطريقة صحيحة.

Parents' tips

Help your child identify the new words and let him/her say them correctly after listening to the correct pronunciation using the QR code.

ساعد طفلك أن يتعرف على الكلمات الجديدة ودعه يقولها بطريقة صحيحة بعد الاستماع إلى النطق الصحيح باستخدام QR code.

Math



Look, read, and notice:

انظر، اقرأ ولاحظ:

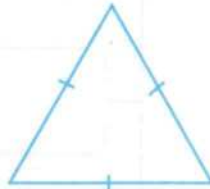

A triangle is a 2D shape with three sides:

المثلث شكل ثنائي الأبعاد بثلاثة أضلاع:

Types of triangles أنواع المثلثات

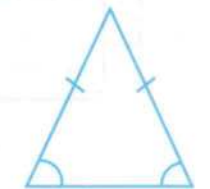
1 An equilateral triangle has three equal sides.

مثلث متساوي الأضلاع له ثلاثة أضلاع متساوية.

2 A right-angle triangle has one angle that measures 90° .مثلث قائم الزاوية له زاوية قياسها 90° درجة.

3 An isosceles triangle has two sides of equal length.

مثلث متساوي الساقين له ضلعان متساويان في الطول.



4 A scalene triangle has three sides of different length.

المثلث المتدرج له ثلاثة جوانب بأطوال مختلفة.



Parents' tips

Help your child identify the types of triangles correctly.

ساعد طفلك أن يتعرف على أنواع المثلثات بطريقة صحيحة.

PRACTICE



Lesson 4

11

Remembering Understanding Applying Analyzing Evaluating Creating

1 Read and match (A) with (B):

اقرأ وصل العمود (أ) بالعمود (ب):

5

- A**
- Everyone knows Soha.
 - Omar feels "a bit low".
 - Ali swims and runs daily.
 - An isosceles triangle
 - Summer in the city ...

- B**
- () It is expensive.
 - () would be awesome.
 - () She is famous.
 - () He is not happy.
 - () He is very active.
 - () has two sides of equal length.

2 Reorder the words to make correct sentences:

أعد ترتيب الكلمات لتكون جملاً صحيحة:

4

1 That – Be – poisonous – snake – careful! – is.2 expensive – very – His – is – watch.3 has – sides – An equilateral – equal – three – triangle.4 bit – Seleem – a – feeling – low – was.

3 Punctuate the following:

ضع علامات الترقيم للآتي:

2

1 seleem's dad had a new job

2 why are you in the city

Parents' tips

- Help your child read and match.
- Help your child reorder to write correct sentences or questions.
- Help your child punctuate the given sentences or questions.

ساعد طفلك أن يقرأ و يقوم بالتوصيل.
ساعد طفلك أن يعيد الترتيب ليكتب جملاً أو أسئلة صحيحة.
ساعد طفلك أن يضع علامات الترقيم للجملة أو الأسئلة المعطاة.



TEST YOURSELF

on Lesson 4



Listening

15

1 Listen and complete:

استمع وأكمل:

4

- 1 They all went together to the
- 2 Mom sat on a and enjoyed all the beautiful plants.
- 3 In the evening, they watched the show.
- 4 It seemed that in the city would be awesome!



Reading

2 Read the text and answer the questions:

اقرأ النص وأجب عن الأسئلة:

6

Seleem was feeling sad. He wanted to go on vacation, but this year that wasn't possible – Seleem's dad had a new job and they had to stay in Cairo. Marwan, his friend, suggested going to Al-Azhar Park. Seleem was interested. Seleem's mom agreed to take them to the park. She made a picnic, so when they arrived **there**, they sat under a big tree on the cool green grass and enjoyed their food. It was such a beautiful day.

A Choose the correct answer from a, b, c, or d:

- 1 The text is about Seleem's visit to
a) Al-Azhar park b) the beach c) school d) pool
- 2 The word '**there**' refers to
a) Cairo b) vacation c) the park d) the tree

B Answer the following questions:

- 3 Why couldn't Seleem go on a vacation this year?.....
- 4 Summarize the text in two sentences.



Writing

3 Write a paragraph of FORTY (40) words on "Al-Azhar Park" using the following guiding elements:

اكتب فقرة من أربعون (40) كلمة باستخدام العناصر المعطاة:

5

made a picnic – played football

Assess your progress

★★★★★

< 50%

Study again

50 : 64%

Practice more

65 : 84%

Solve more exams

85 : 100%

Well done!

STUDY



Lessons 5&6

Writing / Project



Look and read:

انظر واقرأ:



Reem

July 21st

Dear Diary,

I had such a cool day today. I went on the river. We saw some **famous sights** ⁽¹⁾ from the boat, like the Louvre, a beautiful museum with fantastic paintings, and the **Eiffel Tower** ⁽²⁾. The Eiffel Tower is really tall and made of metal. I **tried** ⁽³⁾ to speak French but I couldn't really say anything. But the French people were very kind and when I spoke English, they **understood** ⁽⁴⁾ me! At the end of the day we went to a French restaurant and had a wonderful meal with potatoes. It was a special day.



- (1) معالم سياحية مشهورة
- (2) برج إيفيل
- (3) حاولت
- (4) فهم

Amira

April 5th

Dear Diary,

I love this city! There's so much to do. Today we went to Ali Ben Youssef Madrasa, a beautiful museum that is 800 years old! We went **early** ⁽¹⁾ in the morning but it was still very **busy** ⁽²⁾ with people. We also visited Jardin Majorelle, a lovely garden where we had a picnic. I like it there because it reminds me a bit of Al-Azhar Park at home. But my favorite place is Jemaa el-Fnaa, the market place. The **smells** ⁽³⁾ coming from the market stalls make me hungry! I had a sandwich yesterday. I can't wait to **go back** ⁽⁴⁾ there tomorrow!



- (1) مبكرًا
- (2) مزدحم
- (3) الروائح
- (4) أعود

How to write a diary

- 1 Write the date when you start a new diary entry. اكتب التاريخ الذي تبدأ فيه إدخال يوميات جديدة.
- 2 You should start with "Dear Diary". يجب أن تبدأ بـ «مذكراتي العزيزة».
- 3 You should write about how you felt. يجب أن تكتب عن كيف كان شعورك.
- 4 You should include personal pronouns like "I" and "me". يجب عليك تضمين الضمائر الشخصية مثل «أنا» و «me».

Parents' tips

Help your child recognize the form of a diary.

ساعد طفلك في التعرف على شكل المذكرات.

الترجمة:

٢١ يوليو

مذكراتي العزيزة،

لقد حظيت بيوم رائع اليوم. ذهبت إلى النهر. لقد رأينا بعض المعالم السياحية الشهيرة من القارب، مثل متحف اللوفر، وهو متحف جميل بلوحات رائعة، وبرج إيفل مرتفع حقًا ومصنوع من المعدن. حاولت التحدث بالفرنسية لكنني لم أستطع قول أي شيء. لكن الفرنسيين كانوا لطيفين للغاية وعندما تحدثت الإنجليزية فهموني! في نهاية اليوم ذهبنا إلى مطعم فرنسي وتناولنا وجبة رائعة مع البطاطس. لقد كان يومًا مميًا.

الخامس من أبريل

مذكراتي العزيزة،

أنا أحب هذه المدينة! هناك الكثير لفعله. ذهبنا اليوم إلى مدرسة علي بن يوسف، متحف جميل عمره ٨٠٠ عام! ذهبنا في الصباح الباكر لكنه كان لا يزال مشغولاً للغاية بالناس. زرنا أيضًا حديقة ماجوريل، وهي حديقة جميلة حيث كان لدينا نزهة. أحبها هناك لأنها تذكرني قليلاً بحديقة الأزهر في الوطن. لكن مكاني المفضل هو جامع الفناء، السوق، الروائح القادمة من أكشاك السوق تجعلني أشعر بالجوع! تناولت شطيرة أمس. لا أطيع الانتظار للعودة إلى هناك غدًا!

Look and read:

انظر واقرأ:

My perfect vacation

إجازتي المثالية

Day 1

In the morning, we go to the beach to go **snorkeling** ⁽¹⁾. Swim with the turtles and **brightly-colored** ⁽²⁾ fish! The afternoon can be spent on the beach with a picnic and a good book.



(1) يذهب للغطس

(2) زاهي الألوان

(3) تسابقنا

(4) الكثبان الرملية

(5) عربة الشاطئ

(6) تلحق بي

(7) من المحتمل

(8) الماضي الثقافي

(9) الشيف (الطاهي)

(10) أطباق

(وجبات محلية)

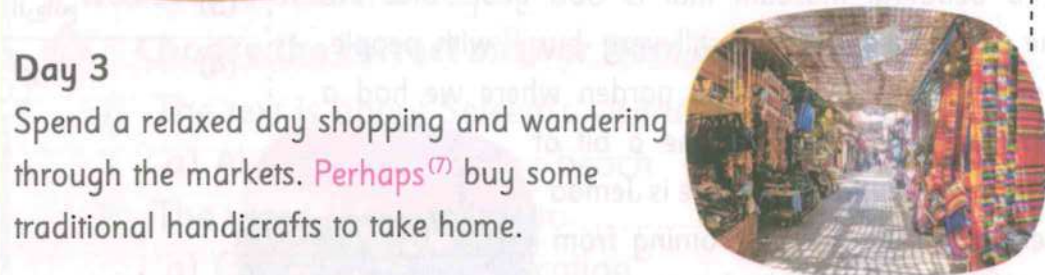
Day 2

Today, we **race** ⁽³⁾ through the **sand dunes** ⁽⁴⁾ in beach **buggies** ⁽⁵⁾. It's fun and fast! Can you **keep up** ⁽⁶⁾?



Day 3

Spend a relaxed day shopping and wandering through the markets. **Perhaps** ⁽⁷⁾ buy some traditional handicrafts to take home.



Day 4

Learn about the city's **cultural past** ⁽⁸⁾ with a trip to the museum today. In the evening, we go to a traditional restaurant where you can see the **chef** ⁽⁹⁾ making the **local dishes** ⁽¹⁰⁾.



Parents' tips

Help your child recognize the form of a poster about a vacation.

ساعد طفلك في التعرف على شكل ملصق عن الإجازة.

الترجمة:

اليوم الأول

في الصباح نذهب إلى الشاطئ للغطس. أصبح مع السلاحف والأسماك ذات الألوان الزاهية! يمكن قضاء فترة ما بعد الظهر على الشاطئ مع نزهة وكتاب جيد.

اليوم الثاني

اليوم نتسابق عبر الكثبان الرملية في عربات الشاطئ! إنه ممتع وسريع! هل يمكنك أن تلحق بي؟

اليوم الثالث

اقض يومًا مريحًا في التسوق والتجول في الأسواق. ربما تشتري بعض الأعمال اليدوية التقليدية لأخذها إلى المنزل.

اليوم الرابع

تعرف على ماضي المدينة الثقافي برحلة إلى المتحف اليوم. في المساء، نذهب إلى مطعم تقليدي حيث يمكنك رؤية الشيف وهو يعد الأطباق المحلية.

PRACTICE



Lessons 5&6

Remembering Understanding Applying Analyzing Evaluating Creating

1 Listen and complete:

استمع وأكمل:

4

- I'm on a in Morocco.
- Ali Ben Youssef Madrasa is a beautiful that is 800 years old!
- We visited Jardin Majorelle, a lovely where we had a picnic.
- The coming from the market stalls make me hungry!

2 Punctuate the following:

ضع علامات الترقيم للآتي:

2

- The eiffel Tower is really tall and made of metal

- i tried to speak french, but I couldn't.

3 Write a diary entry of FORTY (40) words about "A day when you did something special" using the following guiding elements:

اكتب مذكرة مكونة من أربعين (40) كلمة عن يوم فعلت به شيئًا مميزًا باستخدام العناصر الآتية:

5

Fact file:

Place

Dahab, Egypt

Tourist Attractions

the beach, bazaars

Activities

snorkeling, safari trip

Dear Diary,

Parents' tips

- Help your child listen and complete.
- Help your child punctuate the given sentence or questions.
- Help your child write about the given topic.

ساعد طفلك أن يستمع ويكمل.
ساعد طفلك أن يضع علامات الترقيم للجملة أو الأسئلة المعطاة.
ساعد طفلك أن يكتب عن الموضوع المعطى.



TEST YOURSELF

on Lessons 5&6



Listening

13

1 Listen and write T (True) or F (False):

استمع واكتب (صح) أو (خطأ):

4

- They are on a vacation in London. ()
- The Eiffel Tower is made of metal. ()
- He can speak French. ()
- They had a wonderful meal with potatoes. ()



Reading

2 Read and match (A) with (B):

اقرأ وصل العمود (أ) بالعمود (ب):

5

- | | |
|--|---|
| <p>A</p> <ol style="list-style-type: none"> We go to the beach ... We race through the sand dunes ... Swim with the turtles ... Learn about the city's cultural past ... The Eiffel Tower is really tall ... | <p>B</p> <ol style="list-style-type: none"> () in beach buggies. () to go snorkeling. () with a trip to the museum. () and colored fish. () but I couldn't. () and made of metals. |
|--|---|



Writing

3 Reorder the words to make correct sentences:

أعد ترتيب الكلمات لتكون جملاً صحيحة:

4

- such - I - day - a cool - had - today.
.....
- tried - French - speak - I - to.
.....
- French - went - a - We - restaurant - to.
.....
- wait - go - can't - tomorrow - I - back - to.
.....



Assess your progress

★★★★★

< 50%

Study again

50 : 64%

Practice more

65 : 84%

Solve more exams

85 : 100%

Well done!

UNIT 12

REVIEW



Vocabulary



ticket



suitcase



hotel



tourist



passport



swimming pool

Language Focus

Prepositions of Time (on / at / in)

- We use **on** with **days of the week** and for **special days** and **specific dates**:



I go swimming **on Mondays**.

- We use **at** with **times**, and to say **at night**, and **at lunchtime**:



Our flight lands **at 8 pm**.

- We use **in** with **months**, **seasons**, and **years**, and also with **times of day**:



We visit our cousins **in June**.

Pronunciation

th /θ/

thing

Thursday

think

three

Earth

author

bathroom

south

birthday

thousand

mouth

th /ð/

these

those

this

with

mother

father

they

other

clothes

leather



Lesson 1

.....	حقيبة سفر	تذكرة
.....	سائح	فندق
.....	حمام سباحة	جواز سفر
.....	زوج	رحلة
.....	سطح	إجازة
.....	مدينة الملاهي	رحلة جوية

Lesson 2

.....	ضوء الشمس	درجة
.....	ذهب	أطباق بلاستيكية
.....	حذاء مصنوع من الجلد	الرمال
.....	محاصيل	جلاية
.....	قصب	حبوب
.....	سترة	سلال

Lesson 3

.....	المدرج الروماني	المتحف الأثري
.....	متحف أبو جابر	قلعة عمان
.....	تقليدي	البحر الميت
.....	فن	قديم
.....	سجادة	أعمال يدوية
.....	مرشد سياحي	كشك

Lesson 4

.....	يوم الخميس	شيء
.....	ثلاثة	يعتقد
.....	عيد ميلاد	جنوب
.....	فم	ألف
.....	ملابس	أب
.....	مبدع	خطير
.....	مشهور	غالي الثمن
.....	ضخم	نشيط
.....	أم	سام

WRITING TIME

“A vacation in Singapore”

high-rise buildings – boat trips

Singapore is a wonderful city. There are lots of high-rise buildings, but there are also many parks, gardens, and trees to sit under and relax. Yesterday, we went on a boat trip with some other tourists to an island. There is a theme park, too.

“Resources”

- * What are natural resources?
- * Give more or two examples of man-made resources.

There are two different resources on Earth. Natural resources are materials or things we can find in nature. Trees and stone are examples of natural resources. Man-made resources are materials or things that humans have made. Plastic bottles and cotton clothes are examples of man-made resources.

“A trip to Jordan”

Amman Citadel – Jordanian handicrafts

We went to Jordan on a vacation. We had a traditional Jordanian dinner at the Memphis restaurant. The next day, we visited the famous Amman Citadel, explored the Roman Amphitheater and the Archaeological Museum. We bought traditional Jordanian handicrafts from the stalls.

“Al-Azhar Park”

made a picnic – played football

Seleem, his mom, and Walid went all to the Al-Azhar Park. Mom made a picnic, so when they arrived they sat under a big tree on the cool green grass and enjoyed their food. Walid and Seleem played football. It was such a beautiful hot day.



1 Read and choose the correct word:

اقرأ واختر الإجابة الصحيحة:

4

- The stars shine (at – in – from – on) night.
- I brush my teeth (on – in – next – at) the morning.
- The match is at (4 o'clock – Tuesday – morning – the evening).
- He bought a very (expense – expenses – expensive – expensed) car last month.

2 Read and correct the underlined words:

اقرأ وصحح الكلمات التي تحتها خط:

4

- Nour is very act. She is never lazy. (.....)
- Grandma was born on 1962. (.....)
- We went back to our hotel at Wednesday. (.....)
- The shop opened on 2002. (.....)

3 Read and rewrite the following:

اقرأ وأعد كتابة الآتي:

4

- Her birthday is in May. (May 22nd)
.....
- He always works hard. (active)
.....
- That house costs a lot of money. (expensive)
.....
- I wake up at 6 am. (morning)
.....

Parents' tips

- Help your child read and choose.
- Help your child correct the underlined words.
- Help your child rewrite the sentences or questions correctly.



Listening



1 Listen and write T (True) or F (False):

استمع واكتب (صح) أو (خطأ):

4

- Natural resources are materials or things we can find in nature. ()
- Trees and stone are man-made resources. ()
- Man-made resources are materials or things that humans have made. ()
- Plastic bottles and cotton clothes are man-made resources. ()

2 Listen and complete:

استمع وأكمل:

4

- Last week, Sami enjoyed a tour of
- I visited the famous Amman
- He had lunch in a local
- He spent the afternoon and evening through Amman's many colorful markets.



Reading

3 Read and match (A) with (B):

اقرأ وصل العمود (أ) بالعمود (ب):

5

- | | |
|---|--|
| A <ol style="list-style-type: none"> The Gardens by the Bay ... Man-made resources ... Trees and stone ... Because Farouk lives in Aswan ... I always take my phone ... | B <ol style="list-style-type: none"> () are natural resources. () so I can take photos. () are things that humans have made. () It feels hard and dry. () he knows that the sun will shine most days. () is a really special place. |
|---|--|

4 Read the text and answer the questions:

اقرأ النص وأجب عن الأسئلة:

6

Lama is going on vacation. She is traveling to France by plane. Today, she is **packing** her suitcase. She knows that there is often rain in France, so she is taking her umbrella. It can also be cold there, so she is packing a sweater. Lama loves swimming and asked her friend in France if there was a place she could swim. Her friend said she didn't live near the sea, but she could swim in a river or a lake if she wanted to.

A Choose the correct answer from a, b, c, or d:

- 1 Lama is traveling to France by
a) car b) train c) plane d) ship
- 2 The word 'pack' means to things for a holiday.
a) clean b) wash c) dry d) prepare

B Answer the following questions:

- 3 What's the main idea of the text?
.....
- 4 Where could Lama swim?
.....



Writing

5 Reorder the words to make correct sentences: أعد ترتيب الكلمات لتكون جملاً صحيحة:

4

- 1 low – a – am – feeling – I – bit.
.....
- 2 farmer – is – Aswan – Farouk – a – from.
.....
- 3 spend – Where – will – you – next – your – vacation?
.....
- 4 people – kind – very – were – French.
.....

6 Punctuate the following:

ضع علامات الترقيم للآتي:

2

- 1 it's hot here in Singapore
- 2 Can we go to al-Azhar Park

7 Write a paragraph of FORTY (40) words on "My perfect vacation" using the following guiding elements: اكتب فقرة من 40 كلمة باستخدام العناصر الآتية:

5

Where did you go? – What did you do?

Review

4



Places to spend the holiday

Read and notice:

اقرأ ولاحظ:

Hi Magdy,
I'm having a lovely⁽¹⁾ time here. It's peaceful⁽²⁾ and very quiet, especially⁽³⁾ at night. There are a few shops and houses. There is only one restaurant, but it's great! Everyone who lives here is really friendly.

Bye!

Ali

أهلاً مجدي

أنا أقضي وقتاً جميلاً هنا. الجو هادئ هنا وخاصة ليلاً. يوجد القليل من المحلات والمنازل وهناك مطعم واحد فقط، ولكن الأمر رائع! كل من يعيش هنا ودود حقاً.

مع السلامة، على

A village

Dear Amr,
Thank you for telling me to pack⁽¹⁾ some good hiking shoes and a sun hat! We have walked for many hours every day. There are amazing things to see – some unusual flowers and trees. One day, I was lucky enough to see a fennec fox⁽²⁾ and a wild⁽³⁾ cat!

Hope you're all well,

Salah

عزيزي عمرو

أشكرك لأنك أخبرتني أن أحزم أحذية تريض جيدة وقبعة شمس! نحن نمشي لساعات طويلة كل يوم. يوجد العديد من الأشياء المدهشة لرؤيتها هنا - بعض الأشجار والأزهار النادرة. في يوم ما، كنت محظوظاً بما يكفي لرؤية ثعلب الفنك وقطة بريّة.

أتمنى أن تكون بخير، صلاح

A nature trail

- (1) جميل
(2) هادئ
(3) خاصة

- (1) يحزم
(2) ثعلب الفنك
(3) بري

Hi Ghada,

We arrived on Monday, and we haven't stopped! There is so much to see here. We visited some museums and the theater⁽¹⁾, and we had an amazing tour of famous places. It's really fun, but very busy and crowded⁽²⁾.

See you soon,⁽³⁾

Randa

أهلاً غادة

وصلنا يوم الاثنين، ولم نتوقف! يوجد الكثير لرؤيته هنا. قمنا بزيارة بعض المتاحف والمسرح وقمنا بجولة رائعة لبعض الأماكن المشهورة. المكان حقاً ممتع، ولكنه مشغول جداً ومزدحم.

أراك قريباً، راندا

A busy city

Hello Rabab,

How are you? I'm having a real adventure⁽¹⁾ here. We arrived on the weekend and set up⁽²⁾ our tent.⁽³⁾ It's quiet difficult to sleep in a tent on sand! At night, we sit around⁽⁴⁾ a fire. (It gets really cold here at night). We sing songs⁽⁵⁾ and eat delicious food, which we cook on the fire. You can see a million stars! It's beautiful.

See you next week,

Sahar

أهلاً رباب

كيف حالك؟ أنا حقاً أقوم بمغامرة حقيقية هنا. نحن وصلنا في عطلة نهاية الأسبوع وأقمنا خيمة. من الصعب إلى حد ما النوم في خيمة على الرمال. نقوم بإشعال نار في الليل ونجلس حولها. يصبح الجو بارداً حقاً هنا ليلاً. نغني الأغاني ونأكل طعاماً لذيذاً، ذلك الطعام الذي قمنا بطهيته على النار. يمكنك رؤية ملايين النجوم! إنها جميلة.

أراك الأسبوع القادم، سحر

A desert

- (1) مسرح
(2) مزدحم
(3) أراك قريباً

- (1) مغامرة
(2) ينصب / يقيم
(3) خيمة
(4) يجلس حول
(5) أغاني

Parents' tips

Help your child read about how people spend their vacations and where.

ساعد طفلك أن يقرأ عن كيف وأين يقضي الناس إجازاتهم.

Fiction Reader

Story

Connect Reading Adventures



Story overview

- By the end of the story, the student will be able to: بنهاية القصة سيكون التلميذ قادرًا على أن:
- Identify the characters and the main events in a story. - يتعرف على الشخصيات والأحداث الرئيسية في القصة.
- Guess what is going to happen next in a story. - يخمن ما الذي سوف يحدث بعد ذلك في القصة.
- Give an opinion about a story. - يعطي رأيًا عن القصة.

A Fantastic Family Adventure

Title
العنوان

مغامرة عائلية رائعة



Retold by Nicola Gardner

Illustrated by Nathalie Ortega

Author
المؤلف

Illustrator
الرسام

Warm up

Ramy and Malak are brother and sister. A group of archaeologists found a skeleton of a dinosaur near their grandparents' village. The kids' uncle is one of these archaeologists, so they want to see the skeleton. They travel to the village with their family. They want to go through a nature trail to reach that place. They prepare their food and tools, then they go on the trip. They see many animals, plants, birds and rocks in the desert. They find bones of an old ibex in the desert. At the end, they manage to reach the place and see the skeleton of the dinosaur. They had a fantastic adventure. The kids learned to look around them and notice things carefully.

رامي وملك أخوان. وجد مجموعة من علماء الآثار هيكلًا عظيمًا لديناصور بالقرب من قرية أجداد الأطفال. عمر الأولاد واحد من هؤلاء العلماء، لذلك يريد الأولاد أن يروا الهيكل. يسافر الأولاد إلى القرية مع عائلتهم. يريد أفراد العائلة أن يمشوا من خلال ممر طبيعي (ممر مخصص للمشى) وصولاً إلى مكان الهيكل. يقوم أفراد العائلة بتجهيز الطعام والأدوات اللازمة لينطلقوا في الرحلة. تتمكن العائلة من رؤية العديد من الحيوانات، النباتات، الطيور والصخور في الصحراء. يجدون عظامًا لحيوان الوعل (ماعز تعيش في جبال الألب) الأثري في الصحراء. تتمكن العائلة من الوصول إلى المكان في النهاية وتتمكن من رؤية هيكل الديناصور. كانت مغامرة رائعة للعائلة. تعلم الأولاد النظر من حولهم وملاحظة الأشياء بحرص.



Main Vocabulary



Listen, point, and say:

استمع، أشر وقل:



dinosaur ديناصور

Dinosaurs were very big animals which lived millions of years ago.

كانت الديناصورات حيوانات ضخمة عاشت لملايين السنوات في الماضي.



bones عظام

Our body has many bones to help us stand up.

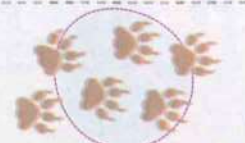
توجد بأجسامنا العديد من العظام لتساعدنا على الوقوف.



skeleton هيكل عظمي

Fish and other animals have a skeleton made of bones inside their bodies.

لدى الأسماك وحيوانات أخرى هيكل عظمي من عظام موجودة بداخل أجسامهم.



tracks آثار أقدام

Animals' feet leave tracks on the ground where they walked.

أقدام الحيوانات تترك آثارًا على الأرض حيث تمشي.



binoculars منظار (مجهر ذو عيني)

She likes looking at things in the distance with her binoculars.

تحب (هي) النظر إلى الأشياء التي على بعد باستخدام المنظار الخاص بها.



ibex

An ibex is a type of desert animal like a gazelle.

حيوان الوعل هو حيوان يعيش في الصحراء يشبه الغزال.



archaeologist عالم آثار

An archaeologist is someone who digs underground to find objects from many years ago and studies them.

عالم الآثار هو شخص يحفر تحت الأرض ليجد أشياء تعود إلى الماضي ويقوم بدراستها.



archaeological dig حفر أثري

An archaeological dig is when people work together to find something under the ground.

الحفر الأثري هو عمل مجموعة أشخاص سوياً لإيجاد شيء أثري تحت الأرض.



yard حديقة منزل



newspaper جريدة



village قرية



desert صحراء



natural trail

ممر طبيعي (ممر مخصص للمشاة)



feteer فطير



mint tea شاي بالنعناع



hats قبعات



scarves أوشحة



sunglasses نظارات شمسية



snacks وجبات خفيفة



backpacks حقائب ظهر



cactus plants

نباتات الصبار



palm trees أشجار النخيل



sheep أغنام



camels جمال



fennec fox

القنك (ثعلب الصحراء)



dorcas gazelle

غزال دوركاس (غزال يعيش في الصحراء)



sand cat

قط الرمال (قط يعيش في الصحراء)



rocks صخور



map خريطة



rain مطر



wind رياح



planet كوكب

Extra vocabulary

suddenly (adv.)	فجأة	inside	داخل
scary (adj.)	مرعب / مخيف	a group of	مجموعة من
adventure	مغامرة	prepared (v.)	جهز
area	منطقة	part	جزء
warm (adj.)	دافئ	perfect (adj.)	مثالي
pleased (adj.)	مسرور	quietly (adv.)	بهدوء
carefully (adv.)	بحرص	continue (v.)	يستمر
along (adv.)	بطول	look down (v.)	ينظر للأسفل
path	ممر	strange (adj.)	غريب
photographs	صور	go back (v.)	يعود
certainly (adv.)	بالتأكيد	probably (adv.)	من المحتمل
type	نوع	ancient (adj.)	قديم / أثري
exist (v.)	يتواجد	disappointed (adj.)	محبط
dry (adj.)	جاف	blow away (v.)	يعصف بعيداً
notice (v.)	يلاحظ	hard (adj.)	صعب
look for (v.)	يبحث عن	surface	سطح
environment	بيئة	discover (v.)	يكشف
look around (v.)	ينظر حول		

Expressions and Phrases

That's awesome.	إنه رائع	That's right/You're right.	هذا صحيح
Later that evening	لاحقاً هذا المساء	That's a great idea.	يا لها من فكرة رائعة.
It's good/lovely to see you.	من الجيد رؤيتك	It's lovely to be here.	من الرائع التواجد هنا.
rare animals	حيوانات نادرة	Well done!	أحسننت
under the ground	تحت الأرض	in fact	في الحقيقة....
climate change	تغير مناخ	that's good/bad for	إنه جيد / سيئ من أجل
getting ready	يستعد	It's such a cool job!	يا لها من وظيفة رائعة
fascinating work	عمل مذهل	Thank you dear	شكراً يا عزيزي/ عزيزتي
See you soon.	أراك قريباً		

Parents' tips

Help your child listen to the vocabulary using the QR code, then let him/her say what he/she listens to correctly.

ساعد طفلك في الاستماع إلى الكلمات باستخدام خاصية الـ QR code ثم دعه يقول ما يسمع بطريقة صحيحة.

B

Story Elements



Read and notice:

اقرأ ولاحظ:

Characters

الشخصيات

Ramy
راميMalak
ملكDad
الأبMom
الأمGrandma
الجدةGrandpa
الجدUncle Youssef
العم يوسف

Setting

المكان



The family's house
منزل العائلة



Grandparents' house
منزل الأجداد



The nature trail
الممر الطبيعي
(ممر مخصص للمشى)



The area of the dinosaur skeleton
المنطقة المحيطة بهيكل
الديناصور

Plot

الحبكة



The Beginning

Dad tells Ramy and Malak that a group of archaeologists found a dinosaur skeleton near their grandparents' village. The children want to go there to see the skeleton.

يخبر الوالد رامى وملاك أن مجموعة من علماء الآثار وجدوا هيكل ديناصور بالقرب من قرية أجدادهم. يريد الولدان الذهاب إلى هناك ليرى الهيكل.



The Middle

The family starts their adventure. The family goes along a nature trail to reach the skeleton area. They see many animals, plants and birds. They also find bones of an ancient ibex in the desert.

تبدأ العائلة مغامرتها. تذهب بطول الممر وصولاً إلى مكان الهيكل. يرون العديد من الحيوانات، النباتات والطيور. يرون عظام حيوان الوعل (ماعز) تعيش في جبال الألب الأثرى في الصحراء.



The End

Finally, the family reaches the area of the skeleton with Uncle Youssef. Uncle Youssef tells them about how archaeologists find ancient things.

تصل العائلة في النهاية إلى المنطقة المحيطة بالهيكل مع العم يوسف. يخبر العم يوسف العائلة عن عمل علماء الآثار ودورهم في إيجاد الأشياء الأثرية.

Parents' tips

Discuss the story elements like characters, setting, and plot "the beginning, the middle, and the end" with your child.

ناقش عناصر القصة مثل الشخصيات، المكان، الزمان، والحبكة (البداية والمتصف والنهاية) مع طفلك.




Story



Listen, read, and role-play:

استمع، اقرأ وتبادل الأدوار:

The Beginning



Ramy and Malak are playing in the yard. Suddenly Dad calls them from the house. "Hey kids, come and see this story in the newspaper!" The children run inside to see. Dad says, "Look. They found something amazing near Grandma and Grandpa's village."

"What is it, Dad?" asks Ramy. "It looks scary!"

Dad says, "No Ramy, it's not scary at all. It's the **skeleton** of a **dinosaur**. A group of **archaeologists** found it. And your uncle Youssef is one of those archaeologists!"

يلعب رامى وملاك فى حديقة المنزل. ينادى الأب عليهما من الداخل فجأة. «يا أولاد، تعالوا إلى هنا وانظروا إلى تلك القصة فى الجريدة.» يقول الأب «لقد وجدوا شيئاً مدهلاً بالقرب من قرية أجدادكم.»

يسأل رامى «ما هو ذلك الشيء يا أبى؟» «يبدو مخيفاً!»

يقول الأب: «لا يا رامى، إنه ليس مخيفاً على الإطلاق. إنه هيكل عظمى لديناصور. قام بإيجاده مجموعة من علماء الآثار. عمكم يوسف واحد من هؤلاء العلماء.»

Vocabulary

skeleton

هيكل عظمى

dinosaur

ديناصور

archaeologist

عالم آثار



"That's awesome, Dad!" says Malak. "The dinosaur skeleton is really old, isn't it?"

"Yes, that's right, Malak." says Dad. "It's about 98 million years old!"

"Wow! Uncle Youssef has got a really **interesting** job, hasn't he?" says Ramy.

"Yes, he has. And his work is **important** too. It helps us learn about **the past**," says Dad.

تقول ملك «هذا شيء رائع يا أبي..» «الهيكل العظمي الخاص بالديناصور قديم للغاية. أليس كذلك؟» يقول الأب: «نعم، هذا صحيح يا ملك.» «عمره يرجع إلى قرابة 98 مليون عام!» يقول رامى «واو، لدى العم يوسف وظيفة ممتعة. أليس كذلك؟» يقول الأب: «نعم، إنه كذلك وعمله مهم أيضًا. يساعدنا عمله في التعرف على الماضي..»

Vocabulary

interesting (adj.)	ممتعة	important (adj.)	مهم	the past	الماضي
--------------------	-------	------------------	-----	----------	--------



Later that evening Ramy and his family are having dinner.

Dad says, "Do you want to go there the next time we go to Grandma's house?"

Ramy says, "That's a great idea, Dad. It would be an **adventure** to go into the desert!"

Mom says, "There's a beautiful **nature trail** there." Why don't we walk that together?" "Oh yes please, Mom!" I love nature. "says Malak.

يتناول رامى وعائلته وجبة العشاء لاحقًا هذا المساء. يقول الأب: «هل ترغبون بالذهاب إلى هناك عندما نذهب إلى منزل جدتكم؟» يقول رامى: «إنها فكرة رائعة يا أبي. ستكون بمثابة مغامرة في الصحراء.» تقول الأم: «يوجد ممر طبيعي هناك (ممر مخصص للمشى). لماذا لا نسير هناك سوياً؟» تقول ملك: «أوه نعم، من فضلك يا أمى.» أنا أحب الطبيعة.

Vocabulary

Later that evening	لاحقًا هذا المساء	adventure	مغامرة	nature trail	ممر طبيعي (ممر مخصص للمشى)
--------------------	-------------------	-----------	--------	--------------	----------------------------



"Ramy! Malak!" Grandma calls. She is so excited to see her grandchildren. "I have **prepared** your favourite things: **feteer** and **mint tea**! Come inside and eat."

"Hello," says Grandpa to Mom and Dad. "It's so good to see you."

"It's lovely to be here," says Dad. "Tomorrow we want to take the children on a nature trail."

"Excellent," says Grandpa. "There's lots to see in our area. It's a beautiful place."

تنادي الجدة: «رامى! ملك!». هي متحمسة للغاية لرؤية أحفادها. «قمت بتجهيز طعامكما المفضل: فطير وشاي بالنعناع. تعالوا إلى الداخل وتناولوا الطعام» يقول الجد: «مرحبًا» إلى الأم والأب «من الجيد رؤيتكم» يقول الأب: «من الجيد التواجد هنا.» «سنأخذ الأولاد غدًا إلى الممر الطبيعي». يقول الجد: «ممتاز. إنه مكان رائع. يوجد الكثير من الأشياء لترونها في منطقتنا.»

Vocabulary

prepared (v.) جهاز feteer فطير mint tea شاي بالنعناع




The next morning everyone is happy. They are ready to walk the nature trail. They are wearing hats, scarves and sunglasses. They have snacks and water in their **backpacks**. Mom has some **binoculars** too. She wants to look at the amazing birds that live here. They are in a beautiful part of Egypt with many types of **rare animals**.

الجميع سعيد في الصباح التالي. الجميع جاهز للسير في الممر الطبيعي. يرتدى الجميع قبعات، أوشحة ونظارات شمسية. لديهم وجبات خفيفة ومياه في حقائب الظهر الخاصة بهم. تحضر الأم معها منظرًا (مجهر ذو عينيْن) أيضًا. هي تريد أن ترى الطيور التي تعيش هنا. هم الآن في منطقة جميلة في مصر تتواجد بها أنواع مختلفة من الحيوانات النادرة.

Vocabulary

backpacks. حقائب ظهر binoculars منظار (مجهر ذو عينيْن) rare animals حيوانات نادرة

The Middle



It's a lovely warm day, not too hot. It's a perfect day for walking. There are **cactus plants** and palm trees, and they see **sheep** and some camels.

Malak is very pleased because she loves animals. "Please walk quietly and carefully everyone," she says. "If we are quiet, we could see a fennec fox, or a **dorcas gazelle**, or maybe a sand cat."

The family continue along the trail. Ramy sees animals tracks in the sand. Dad takes a photo of a fennec fox. Mom sees many beautiful birds. Everyone is enjoying the trail.

إنه يوم دافئ وجميل، ليس حارًا جدًا، إنه يوم مثالي للتنزه. توجد نباتات صبار وأشجار نخيل. ويرون الأغنام وبعض الجمال. ملك سعيدة جدًا؛ لأنها تحب الحيوانات. تقول هي: «فليسير الجميع بهدوء وبحرص من فضلكم» إذا حافظنا على هدوئنا، فمن الممكن أن نرى القَتَّك (ثعلب الصحراء)، غزال دوركاس (غزال يعيش في الصحراء) أو ربما قط الرمال (قط يعيش في الصحراء). وأصلت العائلة السير بطول الممر. يرى رامى آثار أقدام حيوانات على الرمال. يلتقط الأب صورة القَتَّك (ثعلب الصحراء). ترى الأم العديد من الطيور الجميلة. يستمتع الجميع بالسير فى الممر.

Vocabulary

cactus plants

نباتات الصبار

sheep

أغنام

dorcas gazelle

غزال دوركاس (غزال يعيش في الصحراء)



Then Mom says, "Hey everyone, I have something in my shoe. Can we stop for a minute?"

She sits down. The others drink some water and wait. Ramy looks down at the rocks near the **path**. He sees some **strange** shapes inside them.

"Look!" he says. "What are these things in the rocks, Dad?"

"I don't know," says Dad. "They look like **bones** ..."

"We are very near the place they found the dinosaur skeleton." says Mom.

"Maybe they are dinosaur bones!"

Ramy is very excited. "Let's ask Uncle Youssef!" he says. "Dad, can we call him?"

"Yes, of course." says Dad.

Uncle Youssef is very interested in the rocks Ramy found. He tells Dad to take some **photographs** of them and meet him at Grandma's house for dinner.

تقول الأم: «فليُنظر الجميع! لدى شيء ما فى حذائى». «هل يمكننا التوقف لدقيقة؟». تجلس الأم. يشرب الآخرون القليل من الماء وينتظرون. ينظر رامى إلى الأسفل عند الصخور بالقرب من الممر. يرى بعض الأشكال الغريبة بداخل الصخور. يقول رامى: «انظروا. ما هذه الأشياء بداخل الصخور يا أبى؟» يقول الأب: «لا أعلم إنها تشبه العظام...» تقول الأم: «نحن بالقرب من المكان الذى وجدوا فيه الهيكل العظمى للديناصور. ربما هى عظام ديناصور». رامى متحمس للغاية. يقول رامى: «لنسأل العم يوسف. هل يمكن أن نتصل به يا أبى؟» يقول الأب «بالطبع». العم يوسف مهتم جدًا بالصخور التى وجدها رامى. يخبر الأب أن يلتقط بعض الصور للصخور وأن يقابله فى منزل الجدة على موعد العشاء.

Vocabulary

path

ممر

strange (adj.)

غريب

bones

عظام

photographs

صور



Later that evening Dad shows Uncle Youssef the photos and Ramy shows him the place on the **map**. Uncle Youssef asks the family to **go back** there with him the next day.

عرض الأب الصور على العم يوسف لاحقاً في المساء ووضح رامى مكان الصخور على الخريطة. يطلب العم يوسف من العائلة أن يذهبوا معه مجدداً في اليوم التالي إلى المكان.

Vocabulary

map

خريطة

go back (v.)

يذهب مجدداً



The next day they go back along the trail. They find Ramy's rocks and Uncle Youssef looks at them carefully.

"They are not dinosaur bones in the rocks," says Uncle Youssef. "But they are certainly very old. They are probably from a type of ancient **ibex** that doesn't **exist** now."

Ramy is disappointed because the bones are not from a dinosaur. But Uncle Youssef says, "Well done Ramy for finding them! It is important to take time to look at the world around us and watch things - just like an archaeologist! Now, would you all like to come to the dig and see my dinosaur skeleton?" "Yes please, Uncle Youssef!" say Ramy and Malak.

يعود الجميع إلى الممر في اليوم التالي. يجدوا الصخور ويقوم بفحصها العم يوسف بحرص. يقول العم يوسف «العظام الموجودة في الصخور ليست عظام ديناصور، لكنها بالتأكيد قديمة جداً. من المحتمل أن تكون عائدة لحيوان الوعل الأكرى (ماعز جبلى يعيش في جبال الألب) الذى لم يعد موجوداً الآن. يشعر رامى بالإحباط لأن العظام لا تعود لديناصور. لكن يقول العم يوسف «أحسنتم صنعاً يا رامى بإيجادك لها. من المهم النظر من حولنا ومشاهدة الأشياء تماماً مثلما يفعل عالم الآثار». هل ترغبون جميعاً بالمرجىء إلى مكان الحفر وترون الهيكل العظمى للديناصور؟ يقول رامى وملك: «نعم، من فضلك يا عم يوسف».

Vocabulary


ibex

حيوان الوعل (ماعز جبلى يعيش في جبال الألب)

exist (v.)

يتواجد

The End




"Here he is," says Uncle Youssef. "What do you think?"
 "Wow!" says Ramy. "It's amazing to think it lived millions of years ago."
 "And that its bones were under the ground for such a long time," says Malak.
 "In fact, we found the skeleton because of **climate change**," says Uncle Youssef.
 "Now there is less rain and fewer plants. This means the ground is dry and the wind can **blow away** the sand. Things that were under the ground come to the **surface**. That's good for archaeologists but bad for the planet."

يقول العم يوسف: «هذا هو الهيكل.» «ما رأيكم؟» يقول رامى: «واو. من الرائع مجرد التفكير إنه عاش لملايين السنوات بالماضى.» تقول ملك: «وأن عظامه ظلت تحت الأرض لوقت طويل كهذا.»

يقول العم يوسف: «فى الحقيقة لقد وجدنا الهيكل بسبب تغير المناخ.» «توجد أمطار أقل ونباتات أقل الآن. هذا يعنى أن الأرض جافة ويمكن للرياح أن تعصف الرمال بعيدًا. تظهر الأشياء الموجودة تحت الأرض على السطح. هذا شىء جيد لعلماء الآثار ولكنه شىء سيئ على الكوكب.»

Vocabulary

climate change تغير مناخى | blow away (v.) يعصف بعيدًا | surface سطح



Later everyone is getting ready to go home.
 "Thanks for showing us the dinosaur, Uncle Youssef," says Ramy. "It was so interesting. I would love to be an archaeologist. It's such a cool job!"
 "It's **fascinating work**, but it's **hard**," says Uncle Youssef, "Sometimes we **look for** years and don't find anything."
 "We can help if you're looking for other dinosaurs!" says Malak.
 "Thanks for all the delicious food," says Mom. "It was lovely to see you both again."
 "Thank you dear. Come back and see us soon." Grandma.

لاحقًا يستعد الجميع للعودة إلى المنزل. يقول رامى: «شكرًا لسماحك لنا برؤية الديناصور يا عم يوسف.» لقد كانت تجربة ممتعة. أريد أن أكون عالم آثار. إنها وظيفة رائعة! يقول العم يوسف: «إنه عمل مذهل ولكنه صعب.» «أحيانًا نبحث لسنوات ولا نجد أى شىء.»
 تقول ملك: «يمكن أن نساعد إذا كنت تبحث عن ديناصورات أخرى.» تقول الأم: «شكرًا على كل الطعام اللذيذ يا جدة.» من الجيد رؤيتكما مجددًا. تقول الجدة: «شكرًا يا عزيزتى. تعالوا مجددًا لثروننا قريبًا.»

Vocabulary

fascinating work عمل مدهل | hard صعب | look for (v.) يبحث عن



"So, did you enjoy our trip?" asks Mom in the car.
 "I thought it was fantastic." says Ramy. "Me too!" says Malak.
 "What do you think you learned from it?" asks Dad.
 Ramy says, "I learned it's important to **look around** us carefully and notice things in our **environment**."
 "Yes, that is how you can **discover** interesting things." adds Malak.
 "You're right, kids" says Dad. "Well done!"

تسأل الأم في السيارة: «هل استمتعتم بالرحلة؟» يقول رامى: «نعم، لقد كانت رائعة.» تقول ملك: «وأنا أيضاً.» يقول الأب: «ماذا تعتقدوا أنكم تعلمتموا من هذه الرحلة؟» يقول رامى: «تعلمت أنه من المهم النظر حولنا بحرص وملاحظة الأشياء في البيئة من حولنا.» تضيف ملك: «صحيح. هذا ما يجعلنا نكتشف أشياء مثيرة للاهتمام.» يقول الأب: «أنتم على حق يا أولاد. أحسنتم.»

Vocabulary

look around (v.) ينظر حول environment بيئة discover يكتشف

STORY



GENERAL PRACTICE



1 Listen and write T (True) or F (False):

استمع واكتب (صح) أو (خطأ):

- 1 Ramy and Malak are playing in the yard. ()
- 2 Dad is reading a story. ()
- 3 A group of archaeologists found a skeleton of a dinosaur. ()
- 4 Uncle Youssef is a teacher. ()

2 Listen and complete:

استمع وأكمل:

- 1 The family go to the trail.
- 2 They are wearing hats, and sunglasses.
- 3 Mom takes to see the birds.
- 4 They see many rare along the trail.

3 Read and match (A) with (B):

اقرأ وصل العمود (أ) بالعمود (ب):

- A**
- 1 Grandma has prepared ...
 - 2 Ramy sees animals ...
 - 3 There are ibex ...
 - 4 The wind can ...
 - 5 Dad takes ...

- B**
- a. () tracks in the sand.
 - b. () bones inside the rocks.
 - c. () blow away the sand.
 - d. () strange shapes.
 - e. () feteer and mint tea.
 - f. () some photographs.

Parents' tips

- (1) Help your child listen and write T (True) or F (False).
- (2) Help your child listen and complete.
- (3) Help your child read and match.

ساعد طفلك أن يستمع ويكتب (صح أو خطأ).
 ساعد طفلك أن يستمع ويكمل.
 ساعد طفلك أن يقرأ ويقوم بالتوصيل.

4 Read the text and answer the questions:

اقرأ النص وأجب عن الأسئلة:

A group of archaeologists found a skeleton of a dinosaur near a small village. It's Grandparents' village. Ramy and Malak go with their family to the village to see the skeleton. Their uncle is one of those archaeologists. The family goes along a nature trail to reach the place of the skeleton. It is a perfect day for walking. There are cactus plants and palm trees in the desert. There are birds and animals like sheep and camels. Ramy finds bones near some rocks. Later on, Uncle Youssef tells them they are bones of ancient ibex. It was a fantastic adventure.

A Choose the correct answer from a, b, c, or d:

- 1 A group of archaeologists found a skeleton of a/an
a) dog b) camel c) elephant d) dinosaur
- 2 Ramy finds near some rocks.
a) seeds b) bones c) boxes d) food

B Answer the following questions:

- 3 Why do the children go to the village?
- 4 Who is Uncle Youssef?

5 Reorder the words to make correct sentences: أعد ترتيب الكلمات لتكون جملاً صحيحة:

- 1 disappointed – is – Ramy – Why?
.....
- 2 did – the – Where – find – archaeologists – skeleton – the?
.....
- 3 adventure – It – was – a fantastic.
.....
- 4 trail – There's – a beautiful – nature – there.
.....

6 Write a paragraph of FORTY (40) words on "A fantastic Adventure" using the following guiding elements: اكتب فقرة مكونة من 40 كلمة باستخدام العناصر المساعدة:

Where do the children go?
What do they do there?

Parents' tips

- (4) Help your child read the text and answer.
- (5) Help your child reorder to write correct sentences or questions.
- (6) Help your child write about the given topic.

ساعد طفلك أن يقرأ النص ويجيب.
ساعد طفلك أن يعيد الترتيب ليكتب جملاً أو أسئلة صحيحة.
ساعد طفلك أن يكتب عن الموضوع المعطى.

Tape Scripts

UNIT 7 Homes in Egypt

Test Yourself on Lesson 1

- 1 **Fareeda** : Welcome to my new apartment, Dina!
Dina : Thanks! Do you like living here?
Fareeda : Yes. It's a great apartment!
Dina : What's better about this new apartment?
Fareeda : It's much bigger than our old apartment.
We have three bedrooms now and two bathrooms.
Dina : It's lovely! The balcony is fantastic too.

Test Yourself on Lesson 2

- 1 My name is Omar. I love my living room. I spend most of time here in the living room. On the right, there is a couch with two modern cushions. On the left, there are an armchair and a big television in front of it. I love watching television at night with my family.

Test Yourself on Lessons 3&4

- 1 My name is Salma. I'm doing research about Ancient Egyptian homes. The furniture in Ancient Egyptian homes was very different from today. There were reed mats to sit and sleep on. They used papyrus to cover the windows and doors. This kept the insects outside. Not many people had beds or chairs.

Test Yourself on Lessons 5&6

- 1 Dalida likes blogging about different things. This week she's writing about unusual homes. This topic is very interesting for her because her mom's an architect, so she sometimes takes Dalida to see some brilliant places. She found an unusual house in the Netherlands online – it's upside down!

Al-Adwaa Test

- 1 I love my bedroom. I share it with my sister. On the right, there is my bed with a desk next to it. On the left, there is my sister's bed. In the middle of the room, there is an armchair with two cushions and a big closet. On the wall there are lots of posters of animals.
- 2 The furniture in Ancient Egyptian homes was very different from today. There were reed mats to sit and sleep on. They used papyrus to cover the windows and doors. In every home, there were large pots and baskets for storing crops and wooden boxes for clothes.

UNIT 8 At the doctor's

Test Yourself on Lesson 1

- 1 My name is Ahmed. I go to school every day, but yesterday I didn't go to school. I felt very ill. I told my Mom and she thought I hurt my ankle at the football practice, but I didn't. Then she thought I have a headache, but I didn't. My teeth hurt. We went to the dentist. I feel fine now.

Test Yourself on Lesson 2

- 1 Yesterday, I went to the zoo with my family. I have one brother. His name is Hossam. Hossam is blind. We both love animals. Our favorite animal is the elephant. It was our first time to go to the zoo. I described the elephant to my brother because he always wanted to know how it looks like in real life.

Test Yourself on Lesson 3

- 1 There is a city in southern India, called Bangalore. It's a very busy and crowded hospital. When a man is sick his whole family goes with him. So, the hospital decided to teach the patients' relatives how to look after a sick person. The doctors and nurses taught the patients' relatives how to give injections and change bandages.

Test Yourself on Lesson 4

My name is Eman. I'm a doctor. I work in a hospital. My favorite food is honey. I like honey because it's not only a food, but it's also a treatment for some injuries and illnesses. Honey has been used by doctors for thousands of years. I use honey too, but it's a special honey. Only doctors use it.

Test Yourself on Lessons 5&6

Mazen : Do you have a presentation at school today?

Salma : Yes, I do.

Mazen : What is your presentation about?

Salma : It's about staying healthy.

Mazen : I think it's really important to have a balanced diet to be healthy.

Salma : That's right. Playing sports, getting enough sleep, and drinking water is also important.

Al-Adwaa Test

1 My name is Malek. I'm a doctor in a hospital in Bangalore, India. The hospital is very busy and crowded, but it's very special because we teach the relatives of the patients how to take care of them when they leave the hospital. We turn the hospital corridors into classrooms. We teach them how to change bandages and to give injections.

2 Ahmed : What's the matter?

Mai : I feel very sick.

Ahmed : Do you have a stomachache?

Mai : No, I don't.

Ahmed : Do you have a sore throat?

Mai : Yes, I do. I'll drink honey and lemon.

Unit 9 My favorite animal

Test Yourself on Lesson 1

Ayman : What did you see at the wildlife park?

Ramez : The kangaroos were interesting.

Ayman : What birds did you see?

Ramez : Lots. But my favorites were the parrots.

Ayman : What about animals that like the cold? Did you see any?

Ramez : Yes, penguins! They were in a special place inside.

Practice on Lesson 2

1 Ayman : Hi Ali, **could** you jump when you were three?

Ali : No, but I could walk.

Ayman : What else could you **do** when you were young?

Ali : I could **jump** and run. What about you?

Ayman : I could **speak** French when I was younger.

Ali : Wow! That sounds amazing.

Test Yourself on Lesson 2

1 I'm Salma. Last year, I went to the desert with my family. Suddenly, we were lost in the desert. It was very hot that day. We found a big tree. We rested in its shade and drank some water. We were very grateful to that tree.

Practice on Lesson 3

Scribes were the only people who could write everything for the people. They trained for 12 years before they wrote on papyrus. They wrote many different things like letters, records, and important papers. They also did other important things like order materials and food for the army.

Test Yourself on Lesson 3

1 'Precipitation' is when rain falls from clouds and goes into streams, rivers, lakes, and oceans. 'Evaporation' is when the sun warms water and it becomes water vapor. Water vapor rises in the air and gets cooler; it changes back into water and forms clouds. Water in the clouds gets heavier and falls to the ground again.

Practice on Lesson 4

1 Ali : What's your dad's **job**?

Hossam : He's a **farmer**.

Ali : What does he do?

Hossam : He **produces** the food which people need.

Ali : Where does he work?

Hossam : He works on his **farm** in Giza.

Test Yourself on Lesson 4

1 Last winter, Waleed decided to travel west in his boat wearing his vest. He was looking for a volcano. He met some whales and they turned over his boat. He had to sit on his violin to stay afloat. He ate watermelon to stay healthy and he came to shore.

Practice on Lessons 5&6

1 Tamer : What's your favorite unusual animal?

Amir : Dugong from Egypt.

Tamer : Why is it unusual?

Amir : It's got a lovely friendly face and it's very cute! Its nickname is the sea cow

Tamer : What else?

Amir : It spends many hours eating grass from the sea bed every day.

Test Yourself on Lessons 5&6

1 Dear Tamer,
This week we're talking a lot about unusual animals at school. Dugong is an unusual animal from Egypt. It's got a lovely friendly face and it's very cute! Its nickname is the sea cow and it spends many hours eating grass from the sea bed.
Hope to hear from you soon!
Amir

Al-Adwaa Test

1 Snails have a shell. They don't have legs or arms. Kangaroos live in Australia. They jump on two legs. When they are little, they can sit inside their mom's pouch. Bats fly at night. They sleep upside down in trees. Lions live in Africa. It's a very big cat. It's very strong.

2 Penguins live on ice and snow. They are black and white. They can swim, but they can't fly. Parrot is a bird. It is very beautiful and colorful. It lives in the rainforest. Dolphins are very intelligent. They swim in a group with their family in the ocean. Pandas live in China. They eat bamboo.

Unit 10 Let's Visit Egypt

Test Yourself on Lesson 1

1 Kira and Lena are from a small town in England. The stores aren't very good there. That's what they love most about Alexandria. There are many stores and shopping malls. They spend a lot of time walking around them. Kira and Lena like the people. They are so friendly and hospitable.

Test Yourself on Lessons 2&3

1 There is lots of evidence that tells us about life in Ancient Egypt. We can learn about buildings from ancient monuments. Paintings show scenes of daily life, or special occasions, such as feasts and special events. Artifacts are things from daily life like vases and water carriers that tell us how people lived.

Test Yourself on Lesson 4

- 1 Gabi, the camel, was lost. He met the jerboa. The jerboa has enormous ears that he can hear the sounds of the market traders. Gabi refused any help. Soon, it was completely dark and Gabi understood he needed the animals' help. He knew he was foolish and he apologized.

Test Yourself on Lessons 5&6

- 1 It often rains in London, but there are lots of fun things to do. You can go on a big red bus and visit amazing tourist attractions. You will see famous places like Buckingham Palace, theaters, and the British Museum. You can take a relaxing boat trip on the River Thames and go under the famous bridges.

Al-Adwaa Test

- 1 There is lots of evidence that tells us about life in Ancient Egypt. We can learn about buildings from Ancient monuments. These are structures that were built to celebrate important people. There are also paintings on walls and papyrus that show scenes of daily life, such as farmers working in the fields, or special occasions.

- 2 In our perfect town, there is a big zoo right next to the school. We can go there every afternoon after classes. We can help feed the animals. It is really hot in our town, so there is a waterpark that is always open. It's free to go in!

Getting out in the Fresh Air

Test Yourself on Lessons 1&2

- 1 Sara likes to spend her weekend outdoors. She suggested to spend this weekend on a natural trail. Her family thinks it's a great idea. They have two choices. They can go to Wadi Degla, where they can see lots of animals. Or they can go to the Blue Lagoon where they can swim and dive.

Test Yourself on Lesson 3

- 1 The Red Sea Mountain Trail was the first long-distance hiking trail to open in Egypt. It runs for around 170 km through mountains near Hurghada. It is a community tourism project that helps the local Maaza people preserve their culture and history and share it with the hikers who come to visit this beautiful area.

Test Yourself on Lesson 4

- 1 My name is Lama. Yesterday I read story about a king. He was wearing a big ring. He likes nature. He was looking at the sun. Suddenly, the phone rang and he heard a big bang.

Practice on Lessons 5&6

- 1 A: Hi Malak! Are you free on the weekend?
B: Sure! What should we do?
A: My mom and dad want to do a desert hike. Do you want to come?
B: Yes, that sounds like fun!
A: What should I bring?
B: Hiking shoes, water, and a sweater.

Test Yourself on Lessons 5&6

- 1 Wael chatted with Hamza on the tablet. Hamza suggested that they would spend the evening together. Wael thought it was a great idea. They arranged to meet up at Elhurrya café where they can have a drink and play some chess. Then, they may go to the cinema to see a movie.

Al-Adwaa Test

- 1 The Red Sea Mountain Trail follows ancient trading and hunting routes in the Eastern Desert. The Maaza look after the trail carefully and work as guides. They tell the hikers about the geography and history of this wonderful place and about their fascinating culture.

- 2 Aser: Hi Ali, how are things?
Ali: Fine Aser! How are you?
Aser: Do you want to get a drink later?
Ali: That a great idea, what time?
Aser: Let's say at 5.00 pm. At Latino Café.
Ali: OK, see you later!

Vacations

Test Yourself on Lesson 1

- 1 Mom: Where did you go on your vacation?
Nadia: We were in India last week. This week, we are in Singapore.
Mom: What is special about the city?
Nadia: There are lots of high-rise buildings. The Gardens by the Bay are really special.
Mom: Singapore is a wonderful city. What did you do there?
Nadia: We went on a boat trip to an island where there is a theme park.

Test Yourself on Lesson 2

- 1 Reem is going on vacation. She is traveling to Canada by plane. Today, she is packing her suitcase. There is often rain in Canada, so she is taking her umbrella. It can also be cold there, so she is packing a sweater. Reem loves swimming; she could swim in a river or a lake.

Practice on Lesson 3

- 1 On Monday, we arrived in Amman. The flight landed at 4 o'clock in the afternoon. I was surprised that it was so warm in October. We went to our hotel and checked in. Our room was very comfortable. Later that evening, we had dinner at the Memphis restaurant in the city center.

Test Yourself on Lesson 3

- 1 I'm on a vacation in Jordan. Today, we went to the markets. When we arrived, we wandered through the streets. Several people bought traditional Jordanian handicrafts from the stalls. I bought a lovely colorful rug. Saleh (our tour guide) was very kind and took it to the bus for me. I spent hours in the museum.

Test Yourself on Lesson 4

- 1 They all went together to the playground. Mom sat on a bench and enjoyed all the beautiful plants and birds in the park. In the evening, they watched the dance show and had a meal at the restaurant. Selim felt very happy, it seemed that summer in the city would be awesome!

Practice on Lessons 5&6

- 1 I'm on a vacation in Morocco. Today, we went to Ali Ben Youssef Madrasa, a beautiful museum that is 800 years old! We also visited Jardin Majorelle, a lovely garden where we had a picnic. But my favorite place is Jemaa el-Fraa, the market place. The smells coming from the market stalls make me hungry!

Test Yourself on Lessons 5&6

- 1 I'm on a vacation in France. We saw some famous sights. The Eiffel Tower is really tall and made of metal. I tried to speak French but I couldn't. But when I spoke English, French people understood me! We went to a French restaurant and had a wonderful meal with potatoes.

Al-Adwaa Test

- 1 There are two different resources on Earth. Natural resources are materials or things we can find in nature. Trees and stone are examples of natural resources. Man-made resources are materials or things that humans have made. Plastic bottles and plastic clothes are examples of man-made resources.

2

My name is Sami. Last week I enjoyed a tour of Amman. I visited the famous Amman Citadel before exploring the Roman Amphitheater and the Archaeological Museum. After a late lunch in a local restaurant, I spent the afternoon and evening walking through Amman's many colorful markets. It was a cool tour.

Story

A Fantastic Family Adventure

Story General Practice

1

Ramy and Malak are playing in the yard. Suddenly, Dad calls them from the house. He wants them to come and see a story in the newspaper. The children run inside to see the story. A group of archaeologists found a dinosaur skeleton near Grandma's and Grandpa's village. Uncle Youssef is one of those archaeologists.

2

The family leaves Grandparents' house. They go to the nature trail. They are wearing hats, scarves and sunglasses. Mom takes binoculars to see the birds. They see many rare animals along the trail. They see cactus plants and palm trees. Dad takes photographs of animals there. It was a fantastic adventure.

Notes