

SC125SH / SC1252SH SC1253SH / SC1254SH

SC125SH₅
SC1252SH₅
SC1253SH₅
SC1254SH₅

CATALOGO DE PARTES

1

PREFACIO INDICE

1

GRUPO DE MOTOR

2

GRUPO DE BASTIDOR

3

**INDICE DEL NUMERO
DE PIEZA**

4

**INDICE DEL NOMBRE
DE LA PIEZA**

5

Instrucciones para emplear el catálogo de partes

- **Este catálogo de partes ha sido creado el 10 de enero, 2006.**
 - Desde esta fecha, es posible que haya cambiado el procedimiento de ventas de las partes de reparaciones o que se hayan eliminado las partes (indicadas como que no están a la venta).
 - La información modificada se refleja en el Catálogo electrónico de partes (EPC) más reciente.
Consulte también las novedades del catálogo de partes para ver si se ha producido algún cambio.
 - Consulte las novedades del catálogo de partes para cualquier revisión que se haya efectuado después 10 de enero, 2006.
- **Especifique siempre el número de parte cuando realice un pedido de partes.**
 - Compruebe los números de modelo, de tipo, y de serie, el color, marca, y tamaño como sea necesario antes de realizar el pedido de una pieza.
 - Tenga presente que las ilustraciones (planos de las partes) pueden diferir de las partes reales en su forma.
Se incluyen sólo para que le sirvan de referencia para consultar las partes.
- **Cuando se efectúen modificaciones o adiciones en el catálogo de partes, se editará una edición revisada en el momento apropiado, con un número de revisión sucesivamente progresivo en la tapa. Le recomendamos que obtenga estas revisiones para mantener al día su catálogo de partes en todo momento. Para comprobar si se ha editado una revisión del catálogo de partes, póngase en contacto con su distribuidor Honda.**

Fecha de edición de la versión inicial
10 de agosto, 2004
Honda Motor Co., Ltd.

ÍNDICE

Página

• Instrucciones para emplear el catálogo de partes	1
• Cómo consultar la información de partes	2
• Estructura del catalogo de partes	3
• Cuando se han revisado las partes	4
• Abreviaturas empleadas en el catálogo de partes	4
• Comprobación del bloque de partes Y N.º de serie	5
• Comprobación de la posición de colocación de la etiqueta de color	5
• Modelos, códigos del catálogo de piezas y números de serie aplicables	6
• Etiqueta de colores	7
• Tabla de colores	8
• Mangueras de combustible, mangueras de aplicaciones generales y mangueras de vinilo	10
• TIEMPO DE SERVICIO DE TARIFA FIJA	14
• Índice ilustrado	19
• GRUPO DE MOTOR	25
• GRUPO DE BASTIDOR	50
• INDICE DEL NUMERO DE PIEZA	87
• INDICE DEL NOMBRE DE LA PIEZA	90

Cómo consultar la información de partes

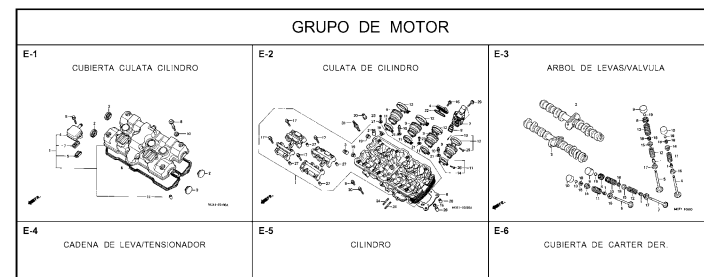
B Referencia con el "Índice del número de pieza"

INDICE DEL NUMERO DE PIEZA					
No. de pieza	Pág.	Ref.	No. de pieza	Pág.	Ref.
04000			13323-MY9-751	28	10
04911-MCE-000	26	1	13324-MY9-751	28	10
			13325-MY9-751	28	10
			13327-MY9-751	28	10
06000			14000		
06405-MY5-P00	70	3	14100-MCE-000	13	2
06405-MY5-P10	70	3	14200-MCE-000	13	3
06410-MY9-860	57	1	14321-MCE-000	16	2
06435-MCE-006	56	1	14401-MCE-003	16	3
06451-166-405	52	2	14510-MBE-000	16	4
06451-443-405	56	2	14520-MY9-691	16	5
06451-MA7-405	52	1	14524-MY9-690	16	6
06455-MCE-006	52	3	14546-MCE-000	16	7
			14620-MY9-691	16	8
11000			14711-MCE-000	13	4
11210-MCE-000	25	1	14712-MCE-000	13	5
11330-MCE-305	18	1	14721-MCE-000	13	6
11333-KT8-000	22	1	14722-MCE-000	13	7
11335-MCE-000	18	2	14730-MCE-000	13	8
11360-MCE-000	23	1	14731-MY9-751	13	9
11365-MCE-000	23	2	14751-MY9-751	13	10
11396-MY9-000	18	3	14751-KY2-000	13	11
11631-MCE-000	21	1	14751-MCE-000	13	12
11691-MY9-000	21	2	14761-MCE-000	13	13

C Referencia con el "Índice del nombre de la pieza"

INDICE DEL NOMBRE DE LA PIEZA		
Nombre de pieza	Pág.	Ref.
[A]		
ABRAZADERA	42	11
ABRAZADERA B, MANGUERA DE AGUA	34	6
	81	23
ABRAZADERA, CUERDA DE GENERADOR	22	1
ABRAZADERA, MANGUERA DE ACEITE DE CILINDRO MAESTRA	54	9
ABRAZADERA, MANGUERA DE AGUA	17	3
	82	34
ABRAZADERA, MANGUERA DE FREN DER. DEL.	50	1
ABRAZADERA, MANGUERA DE FREN IZQ. DEL.	50	2
ABRAZADERA, MANGUERA DE FRENO TRAS.	54	2
ABRAZADERA, MANGUERA, 24x32MM	31	24
ABRAZADERA, TUBO	64	21
AGARRADERA, SURTIDOR DE AGUJA	37	23
ATISLADOR, CARBURADOR	11	9
AJUSTADOR, CADENA	70	5
ALFOMBRA A DE TANQUE DE COMBUSTIBLE	59	7
ALICATES, 135	80	15

A Referencia con el "Índice ilustrado"



F-7

GUARDABARROS

DELANTERO

No. del bloque

Diagrama de referencia con el 'Índice ilustrado' mostrando el guardabarros delantero con sus componentes numerados 1 a 8. El diagrama incluye una vista superior y lateral del guardabarros, con los componentes numerados: 1 (abrazadera superior derecha), 2 (abrazadera superior izquierda), 3 (guardabarros principal), 4 (pernos de fijación), 5 (placa de fijación), 6 (almoHADILLA), 7 (apoyo de montaje), 8 (collarín). El código de referencia MCEI-F0700 está visible en la parte inferior derecha del diagrama.

N° de ref

Artículo de servicio THLL
COMP. DE PARAFANGO DEL. 0.3

N° de ref.	N° de pieza	Descripción	Cant. requerida CB400 SFX SFY	N° de serie	Código del catálogo de piezas
1	45156-MCE-000	ABRAZADERA, MANGUERA DE FREN DER. DEL.	1	1	
2	45157-MCE-000	ABRAZADERA, MANGUERA DE FREN IZQ. DEL.	1	1	
3	61100-MCE-000ZA	COMP. DE PARAFANGO DEL. *NH411M*			
		PLATEADO METALICO FUERZA	1	-	3J,4J
	61100-MCE-000ZB	*PB284C*.AZUL CARAMELO FENIX	1	-	J,2J
4	61101-MCE-000	PLACA, PARAFANGO DEL.	2	-	1008000
5	61102-MCE-010	ALMOHADILLA, GUARDABARROS DEL. (NEGRO)	2	1008001	
6	61105-MCE-000	APOYO, MONTAJE GUARDAFANGOS DEL.	2	2	
7	61107-MR7-000	COLLARIN (6,5)	4	4	
8	96001-06020-00	PERNO DE REBORDE, 6X20	4	4	

No. de página

2000.09.01 S

Estructura del catalogo de partes

F-7		GUARDABARROS DELANTERO	Artículo de servicio THLL	
COMP. DE PARAFANGO DEL.			0.3	
1	45156-MCE-000	ABRAZADERA, MANGUERA DE FREN. DER. DEL.	1	1
2	45157-MCE-000	ABRAZADERA, MANGUERA DE FREN. IZQ. DEL.	1	1
3	61100-MCE-000ZA	COMP. DE PARAFANGO DEL. *NH411M*	1	-
		PLATEADO METALICO FUERZA	1	-
	61100-MCE-000ZB	*PB284C+...AZUL CARAMELO FENIX	1	-
4	61101-MCE-000	PLACA, PARAFANGO DEL.	2	2
	61101-MCE-010	2	2
5	61102-MCE-300	ALMOHADILLA, GUARDABARROS DEL. (NEGRO)	2	2

E-18		TUBERIA DE AGUA	Artículo de servicio THLL	
MANGUERA B. SALIDA DE AGUA			0.5	
1	45156-MCE-000	ABRAZADERA, MANGUERA DE FREN. DER. DEL.	1	1
2	45157-MCE-000	ABRAZADERA, MANGUERA DE FREN. IZQ. DEL.	1	1
3	61100-MCE-000ZA	COMP. DE PARAFANGO DEL. *NH411M*	1	-
		PLATEADO METALICO FUERZA	1	-
	61100-MCE-000ZB	*PB284C+...AZUL CARAMELO FENIX	1	-
4	61101-MCE-000	PLACA, PARAFANGO DEL.	2	2
	61101-MCE-010	2	2
5	61102-MCE-300	ALMOHADILLA, GUARDABARROS DEL. (NEGRO)	2	2

① Título del bloque ② Número del bloque

③ Artículo de servicio/Tarifa Horaria Llana

④ Número de referencia

- El número del título marcado con el paréntesis indica que continúa desde la página anterior.

⑤ Número de parte ⑥ Código de color Honda

⑦ Descripción

⑧ Conjuntos

- Las secciones enmarcadas con líneas discontinuas en los diagramas detallados están disponibles como conjuntos completos (también pueden obtenerse sus partes individuales).

⑨ Descripción del color

⑩ Nota

- Las notas se indican con los paréntesis en la columna del nombre de parte.

⑪ Cantidad requerida

- La Cant. reqd. indica en el paréntesis indica la parte opcional.
- La Cant. reqd. marcada con "N" indica la parte opcional que debe seleccionarse según sea necesario.
- La Cant. reqd. indica el número de la parte utilizada en el bloque.

⑫ Número de serie

⑬ Código del catálogo de piezas

- Cuando la columna del código de área está en blanco, indica que la parte es aplicable a todos los tipos.

⑭

- Las partes encerradas con una línea punteada se tratan en un bloque distinto.

⑮

- Una flecha hueca indica el N.º de bloque para las partes encerradas con una línea punteada.

⑯

- Una flecha sólida indica el N.º de bloque al que está conectada la parte en cuestión.

Cuando se han revisado las partes



N.º de ref.	N.º de pieza	Descripción	Cant. requerida		N.º de serie
			CB400	SFY	
1	45156-MCE-000	ABRAZADERA, MANGUERA DE FREN DER. DEL.	1	1	
2	45157-MCE-000	ABRAZADERA, MANGUERA DE FREN IZQ. DEL.	1	1	
3	61100-MCE-000ZA	COMP. DE PARAFANGO DEL. *NH411M*	1	1	
		PLATEADO METALICO FUERZA	1	1	
	61100-MCE-000ZB	*PB284C*..AZUL CARAMELO FENIX	1	1	
4	61101-MCE-000	PLACA, PARAFANGO DEL. (###)	2	2	
	61101-MCE-010	2	2	
5	61102-MCE-300	ALMOHADILLA, GUARDABARROS DEL. (NEGRO)	2	2	
6	61105-MCE-000	APOYO, MONTAJE GUARDAFANGOS DEL.	2	2	
7	61107-MR7-000	COLLARIN (6,5)	4	4	
8	96001-06020-00	PERNO DE REBORDE, 6X20	4	4	

El número ha sido utilizado desde el modelo inicial sin revisiones.

Cuando se muestra en el lado izquierdo, es aplicable a los modelos No. 1008001 y números sub-siguientes.

Cuando se muestra en el lado derecho, es aplicable a los modelos hasta el No. 1008000.

* Las partes indicadas con "###" al final del nombre de parte tienen un tiempo de suministro limitado (partes que no están a la venta).

Abreviaturas empleadas en el catálogo de partes

DERECHO se abrevia como "DER."



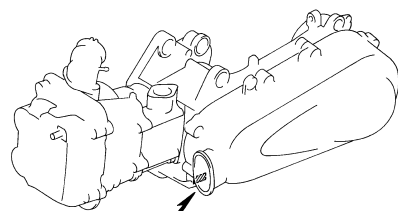
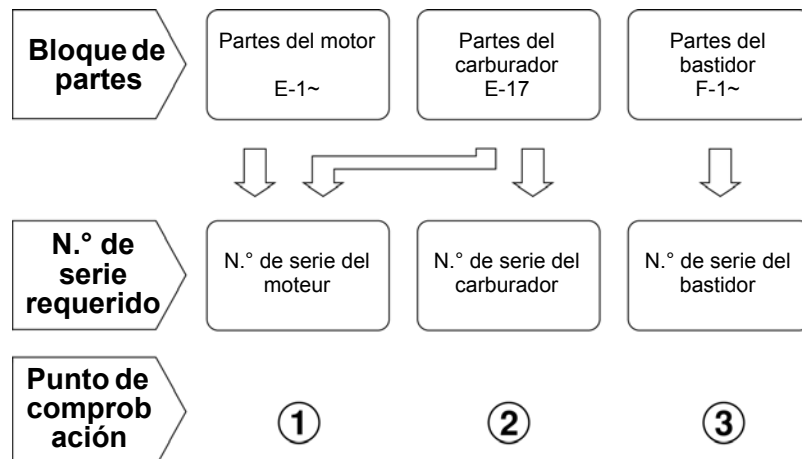
IZQUIERDO se abrevia como "IZQ."

* "IZQ." o "DER." en la descripción de una parte significa el lado IZQUIERDO o el DERECHO. Determine el izquierdo o derecho como si usted estuviera en el asiento de la motocicleta..

• En este catálogo de partes se utilizan las abreviaturas siguientes.

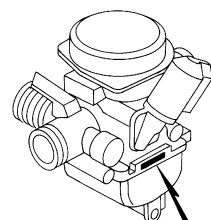
A	Amperio	L (100L)	Eslabón
ABS	Sistema de frenado de anticerradura	(100 Eslabones)	
C.A.	Corriente Alterna	L.E.D.	Diode emisor de luz
A.M.	Marca adhesiva	MM	Milímetro
ENS.	Ensamble (Conjunto)	MPH.	Milla por hora
C.D.I.	Encendido por descarga capacitiva	DER.	Derecho
COMP. ...	Completo	TRAS.	Trasero
C.D.	Corriente Directa	STD.	Stándard
EX.	Exhaust	T(22T)	Diente (22dientes)
DEL.	Delantero	TCS	Sistema de control de tracción
G	Gramo	T.M.	Marca de transcripcion
HEX.	Hexagonal	V	Voltio
IN.	Inlet	W	Watio
KPH.	Kilómetro por hora	WL	Con etiqueta
IZQ.	Izquierdo	WOL	Sin etiqueta

Comprobación del bloque de partes Y N.º de serie



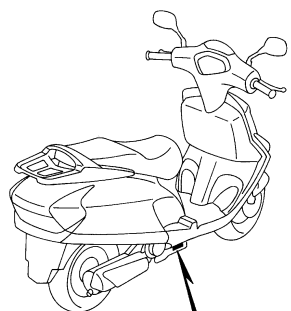
DKRW-A

①



DKCW-C

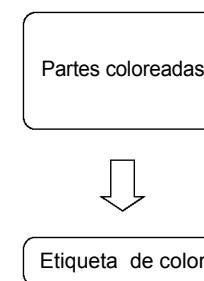
②



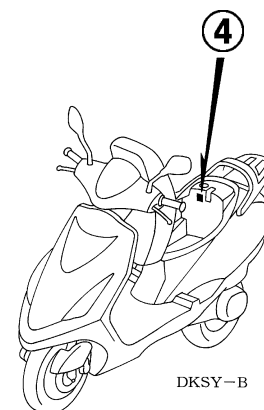
DKSY-A

③

Comprobación de la posición de colocación de la etiqueta de color



④



DKSY-B

1

Modelos, códigos del catálogo de piezas y números de serie aplicables

Los modelos, códigos del catálogo de piezas y números de serie aplicables que se dan en este catálogo de piezas pueden identificarse como sigue:

Las pizas códigos de catálogo de piezas son exclusivas para los modelos destinados a los países designados.

Si no se enumeran códigos de área, las piezas son para uso común.

Modelo	Código de área	Tipo	Código de catálogo de piezas	No. de serie aplicable de motor	No. de serie aplicable de bastidor	No. de identificación aplicable de carburador
SC125SH5	CH	Chine Populaire	1CH			VE49E A
SC1252SH5	CH	Chine Populaire	2CH			
SC1253SH5	CH	Chine Populaire	3CH			
SC1254SH5	CH	Chine Populaire	4CH			

* De los números de identificación del cuerpo del acelerador/carburador, sólo las porciones subrayadas en el ejemplo siguiente se usan para registro.

VE49E A KC ア

Etiqueta de colores

- Al pedir piezas, compruebe el nombre del modelo, el color principal y el código observando la etiqueta de color “COLOR LABEL” de vehículo.
- Al pedir una pieza de color, utilizar la gráfica de colores de las instrucciones sobre catálogo de piezas.

VFR800FIW		MODEL		VFR800FIW				
COLOR R-157		COLOR		Sparkling silver metallic	Mute black metallic	Applicable model		Applicable Re block No.
CODE R157		CODE		NH-295M	NH-359M	Initial applicable model	Final applicable model	
		Name of colored parts	Basic part No.	NH295	NH359			
1								
2								
3								
4								
5								
6								
7								
8								
9								
10								

Tabla de colores

- Al pedir piezas coloreadas, consulte la tabla de abajo y utilice un número de pieza consistente en el número de pieza básico relevante al que se le ha añadido un código de color de pieza.

SC125SH (SC125SH5)

SC1252SH (SC1252SH5)

SC1253SH (SC1253SH5)

SC1254SH (SC1254SH5)

No.	Modelo (MODEL)		SC125SH5/SC1252SH5/SC1253SH5/SC1254SH5								No.de bloque aplicable	No.de ref.
	Color principal (COLOR)		Negro perla procyon	Blanco perla cancer	Plateado metalico limpio	Rojo metalico horno	Azul metalico sirio	Modelo aplicable				
	Código (CODE)		NH-A06P	NH-495P	NH-A05M	R-283M	B-178M					
	Nombre de las piezas coloreadas	No.de pieza básico	NHA06	NH495	NHA05	R283	B178	Modelo aplicable inicial	Modelo aplicable final			
1	ALFOMBRA PISO DEL.	64320-KSY-900	ZA	ZA	ZA	ZA	ZA			F-8	4	
2	ALFOMBRA PISO DEL.	64320-KSY-910	ZA	ZA	ZA	ZA	ZA			F-8	4	
3	CAJA, INTERIOR	64304-KSY-900	ZA	ZA	ZA	ZA	ZA			F-7	1	
4	COMP. DE ASIENTO, DOBLE	77200-KSY-900	ZA	ZA	ZA	ZA	ZA			F-14	3	
5	CUBIERTA COMP., MANIJA	53250-KSY-900	ZA	ZA	ZA	ZA	ZA			F-5	7	
6	CUBIERTA DEL.	64301-KSY-900	ZC	ZD	ZB	ZE	ZA			F-6	4	
7	CUBIERTA INFERIOR CENTRAL TRAS.	83751-KSY-900	ZB	ZA	ZA	ZB	ZB			F-9	10	
8	CUBIERTA LATERAL DER.	83501-KSY-900	ZB	ZA	ZA	ZB	ZB			F-9	6	
9	CUBIERTA, CAJA DE BATERIA	64312-KSY-900	ZA	ZA	ZA	ZA	ZA			F-8	3	
10	CUBIERTA, CENTRAL	80152-KSY-900	ZA	ZA	ZA	ZA	ZA			F-9	2	
11	CUBIERTA, HORQUILLA DER. DEL.	51103-KSY-900	ZA	ZA	ZA	ZA	ZA			F-10	5	
12	CUBIERTA, HORQUILLA IZQ. DEL.	51104-KSY-900	ZA	ZA	ZA	ZA	ZA			F-10	6	
13	CUBIERTA, INFERIOR DEL.	61100-KSY-900	ZB	ZA	ZA	ZB	ZB			F-6	1	
14	CUBIERTA, LATERAL IZQ.	83601-KSY-900	ZB	ZA	ZA	ZB	ZB			F-9	8	
15	EMBLEMA, CUBIERTA DE CUERPO	87554-KSY-900	ZA	ZA	ZA	ZA	ZA			F-30	1	
16	EMBLEMA, CUBIERTA MANIJA DEL.	87563-KSY-900	ZA	ZA	ZA	ZA	ZA			F-30	3	
17	ENS. DE CAJA, ENGRANAJE DE VELOCIMETRO	44800-KSY-880	ZA	ZA	ZA	ZA	ZA			F-12	7	
18	ENS. DE RETROVISOR, DER.	88110-KSY-880	ZC	ZD	ZB	ZE	ZA			F-3	33	
19	ENS. RETROVISOR, IZQ.	88120-KSY-880	ZC	ZD	ZB	ZE	ZA			F-3	34	
20	ESTRIBO DE PISO	64310-KSY-900	ZA	ZA	ZA	ZA	ZA			F-8	2	

SC125SH (SC125SH5)
 SC1252SH (SC1252SH5)
 SC1253SH (SC1253SH5)
 SC1254SH (SC1254SH5)

No.	Modelo (MODEL)		SC125SH5/SC1252SH5/SC1253SH5/SC1254SH5									No.de bloque aplicable	No.d ref.
	Color principal (COLOR)		Negro perla procyon NH-A06P	Blanco perla cancer NH-495P	Plateado metalico limpio NH-A05M	Rojo metalico horno R-283M	Azul metalico sirio B-178M	Modelo aplicable					
	Nombre de las piezas coloreadas	No.de pieza básico	NHA06	NH495	NHA05	R283	B178	Modelo aplicable inicial	Modelo aplicable final				
21	ETIQUETA, COLOR	87565-KSY-900	ZA	ZB	ZC	ZD	ZE			F-29	3		
22	ETIQUETA, COLOR	87565-KSY-910	ZA	ZB	ZC	ZD	ZE			F-29	3		
23	ETIQUETA, COLOR	87565-KSY-920	ZA	ZB	ZC	ZD	ZE			F-29	3		
24	ETIQUETA, COLOR	87565-KSY-930	ZA	ZB	ZC	ZD	ZE			F-29	3		
25	ETIQUETA, TRANSMISION	87560-MW0-670	ZB	ZB	ZB	ZB	ZB			F-29	2		
26	FALDA, LATERAL DER.	83520-KSY-900	ZB	ZA	ZA	ZB	ZB			F-8	5		
27	FALDA, LATERAL IZQ.	83620-KSY-900	ZB	ZA	ZA	ZB	ZB			F-8	6		
28	GANCHO, EQUIPAJES	81132-GAH-000	ZW	ZW	ZW	ZW	ZW			F-7	6		
29	JUEGO CUBIERTA, CARROCERIA DER.	83450-KSY-900	ZC	ZD	ZB	ZE	ZA			F-9	5		
30	JUEGO CUBIERTA, CARROCERIA IZQ.	83550-KSY-900	ZC	ZD	ZB	ZE	ZA			F-9	7		
31	JUEGO CUBIERTA, MANIJA DEL.	53204-KSY-900	ZC	ZD	ZB	ZE	ZA			F-5	4		
32	JUEGO CUBIERTA, MANIJA DEL.	53204-KSY-910	ZC	ZD	ZB	ZE	ZA			F-5	4		
33	JUEGO DE CUBIERTA CENTRO TRAS.	83700-KSY-900	ZC	ZD	ZB	ZE	ZA			F-9	9		
34	MARCA, CUBIERTA CENTRAL TRAS.	87561-KSY-900	ZA	ZB	ZB	ZA	ZB			F-30	2		
35	SUB-ENS. DE RUEDA, DEL.	44650-KSY-880	ZA	ZA	ZA	ZA	ZA			F-12	5		
36	SUB-ENS. DE RUEDA, TRAS.	42650-KSY-880	ZA	ZA	ZA	ZA	ZA			F-13	2		
37	TAPA, CAJA INTERIOR	64308-KSY-900	ZA	ZA	ZA	ZA	ZA			F-7	2		
38	TAPA, MANTENIMIENTO LIQUIDO FRENOS	53207-KSY-900	ZC	ZD	ZB	ZE	ZA			F-5	5		

Mangueras de combustible, mangueras de aplicaciones generales y mangueras de vinilo

- La manguera de combustible de partes estándar, manguera de aplicaciones generales y la manguera de vinilo pueden sustituirse por la parte sin embalar bobinada.
- Cuando efectúe pedidos de la manguera de combustible de partes estándar, manguera de aplicaciones generales y manguera de vinilo, emplee el número de parte sin envasar escrito entre paréntesis () en el catálogo de partes, debajo del nombre de la parte, o emplee el catálogo de abajo.
(La longitud estándar de la parte sin envasar es de 1 m, aunque las mostradas en el catálogo < > están disponibles en longitudes de 3 m y 8 m.)
- Cuando cambie la manguera, corte y emplee la manguera a la longitud especificada como se menciona en el nombre de la parte.
- (En cuanto al método de corte de la parte sin envasar, y método de relleno de pedidos, etc., consulte el manual de servicio y las instrucciones que acompañan a la parte sin envasar.)
- La lista siguiente es un catálogo de los números de parte estándar y números de parte sin envasar. Tenga presente que estos números son aplicables sólo a las partes de reemplazo enumeradas en la lista.

Manguera de combustible			
Número de parte estándar	Número de parte sin envasar	Parte sin envasar	
		Diámetro interior (mm)	Longitud (m)
95001-30xxx-2x	95001-30001-20M	3.0	1
95001-30xxx-3x	95001-30001-30M	3.0	1
95001-30xxx-4x	95001-30001-40M	3.0	1
95001-35xxx-2x	95001-35001-50M <95001-35003-50M>	3.5	1 3
95001-35xxx-3x	95001-35001-60M <95001-35003-60M>	3.5	1 3
95001-35xxx-4x	95001-35001-60M <95001-35003-60M>	3.5	1 3
95001-35xxx-5x	95001-35001-50M <95001-35003-50M>	3.5	1 3
95001-35xxx-6x	95001-35001-60M <95001-35003-60M>	3.5	1 3
95001-45xxx-2x	95001-45001-50M <95001-45003-50M>	4.5	1 3
95001-45xxx-3x	95001-45001-60M <95001-45003-60M> <95001-45008-60M>	4.5	1 3 8
95001-45xxx-4x	95001-45001-60M <95001-45003-60M> <95001-45008-60M>	4.5	1 3 8
95001-45xxx-5x	95001-45001-50M <95001-45003-50M>	4.5	1 3
95001-45xxx-6x	95001-45001-60M <95001-45003-60M> <95001-45008-60M>	4.5	1 3 8
95001-55xxx-2x	95001-55001-50M <95001-55003-50M> <95001-55008-50M>	5.5	1 3 8

Manguera de combustible			
Número de parte estándar	Número de parte sin envasar	Parte sin envasar	
		Diámetro interior (mm)	Longitud (m)
95001-55xxx-3x	95001-55001-60M <95001-55003-60M> <95001-55008-60M>	5.5	1 3 8
95001-55xxx-4x	95001-55001-60M <95001-55003-60M> <95001-55008-60M>	5.5	1 3 8
95001-55xxx-5x	95001-55001-50M <95001-55003-50M> <95001-55008-50M>	5.5	1 3 8
95001-55xxx-6x	95001-55001-60M <95001-55003-60M> <95001-55008-60M>	5.5	1 3 8
95001-75xxx-2x	95001-75001-50M <95001-75003-50M>	7.5	1 3
95001-75xxx-3x	95001-75001-60M <95001-75003-60M> <95001-75008-60M>	7.5	1 3 8
95001-75xxx-4x	95001-75001-60M <95001-75003-60M> <95001-75008-60M>	7.5	1 3 8
95001-75xxx-5x	95001-75001-50M <95001-75003-50M>	7.5	1 3
95001-75xxx-6x	95001-75001-60M <95001-75003-60M> <95001-75008-60M>	7.5	1 3 8
95001-80xxx-2x	95001-80001-50M	8.0	1
95001-80xxx-3x	95001-80001-60M	8.0	1
95001-80xxx-4x	95001-80001-60M	8.0	1
95001-80xxx-5x	95001-80001-50M	8.0	1
95001-80xxx-6x	95001-80001-60M	8.0	1

Manguera de vinilo				
Número de parte estándar	Número de parte sin envasar	Bulk part		
		Diámetro interior (mm)	Diámetro exterior (mm)	Longitud (m)
95003-01xxx-3x	95003-01001-60M <95003-01003-60M>	2.9	6.8	1 3
95003-01xxx-60	95003-01001-60M <95003-01003-60M>	2.9	6.8	1 3
95003-03xxx-3x	95003-03001-60M <95003-03003-60M>	3.0	6.0	1 3
95003-03xxx-60	95003-03001-60M <95003-03003-60M>	3.0	6.0	1 3
95003-05xxx-3x	95003-05001-60M <95003-05003-60M> <95003-05008-60M>	3.5	6.5	1 3 8
95003-05xxx-60	95003-05001-60M <95003-05003-60M> <95003-05008-60M>	3.5	6.5	1 3 8
95003-07xxx-1x	95003-07001-10M <95003-07003-10M> <95003-07008-10M>	4.0	7.0	1 3 8
95003-07xxx-20	95003-07001-10M <95003-07003-10M> <95003-07008-10M>	4.0	7.0	1 3 8
95003-07xxx-3x	95003-07001-60M <95003-07003-60M> <95003-07008-60M>	4.0	7.0	1 3 8
95003-07xxx-60	95003-07001-60M <95003-07003-60M> <95003-07008-60M>	4.0	7.0	1 3 8
95003-07xxx-7x	95003-07001-70M <95003-07003-70M> <95003-07008-70M>	4.0	7.0	1 3 8
95003-08xxx-1x	95003-08001-10M <95003-08003-10M> <95003-08008-10M>	4.5	6.5	1 3 8
95003-09xxx-3x	95003-09001-60M <95003-09003-60M>	4.5	8.0	1 3
95003-09xxx-60	95003-09001-60M <95003-09003-60M>	4.5	8.0	1 3
95003-10xxx-1x	95003-10001-10M <95003-10003-10M>	5.0	8.0	1 3
95003-10xxx-20	95003-10001-10M <95003-10003-10M>	5.0	8.0	1 3
95003-10xxx-3x	95003-10001-60M <95003-10003-60M>	5.0	8.0	1 3
95003-10xxx-60	95003-10001-60M <95003-10003-60M>	5.0	8.0	1 3
95003-11xxx-3x	95003-11001-60M <95003-11003-60M> <95003-11008-60M>	5.0	9.0	1 3 8
95003-11xxx-60	95003-11001-60M <95003-11003-60M> <95003-11008-60M>	5.0	9.0	1 3 8
95003-12xxx-1x	95003-12001-10M <95003-12003-10M> <95003-12008-10M>	5.0	7.0	1 3 8
95003-12xxx-20	95003-12001-10M <95003-12003-10M> <95003-12008-10M>	5.0	7.0	1 3 8

Manguera de vinilo				
Número de parte estándar	Número de parte sin envasar	Bulk part		
		Diámetro interior (mm)	Diámetro exterior (mm)	Longitud (m)
95003-14xxx-1x	95003-14001-10M <95003-14003-10M>	6.0	9.0	1 3
95003-14xxx-20	95003-14001-10M <95003-14003-10M>	6.0	9.0	1 3
95003-14xxx-3x	95003-14001-60M <95003-14003-60M>	6.0	9.0	1 3
95003-17xxx-1x	95003-17001-10M <95003-17003-10M>	7.0	9.0	1 3
95003-19xxx-1x	95003-19001-10M <95003-19003-10M> <95003-19008-10M>	7.0	11.0	1 3 8
95003-19xxx-20	95003-19001-10M <95003-19003-10M> <95003-19008-10M>	7.0	11.0	1 3 8
95003-19xxx-3x	95003-19001-60M <95003-19003-60M> <95003-19008-60M>	7.0	11.0	1 3 8
95003-19xxx-60	95003-19001-60M <95003-19003-60M> <95003-19008-60M>	7.0	11.0	1 3 8
95003-21xxx-1x	95003-21001-10M <95003-21003-10M>	8.0	9.0	1 3
95003-21xxx-20	95003-21001-10M <95003-21003-10M>	8.0	9.0	1 3
95003-23xxx-1x	95003-23001-10M <95003-23003-10M>	8.0	12.0	1 3
95003-23xxx-20	95003-23001-10M <95003-23003-10M>	8.0	12.0	1 3
95003-23xxx-3x	95003-23001-60M <95003-23003-60M> <95003-23008-60M>	8.0	12.0	1 3 8
95003-23xxx-60	95003-23001-60M <95003-23003-60M> <95003-23008-60M>	8.0	12.0	1 3 8
95003-25xxx-1x	95003-25001-10M <95003-25003-10M>	9.0	11.0	1 3
95003-25xxx-20	95003-25001-10M <95003-25003-10M>	9.0	11.0	1 3
95003-25xxx-3x	95003-25001-60M <95003-25003-60M>	9.0	11.0	1 3
95003-25xxx-7x	95003-25001-70M <95003-25003-70M>	9.0	11.0	1 3
95003-27xxx-1x	95003-27001-10M <95003-27003-10M>	9.0	13.0	1 3
95003-27xxx-20	95003-27001-10M <95003-27003-10M>	9.0	13.0	1 3
95003-27xxx-3x	95003-27001-60M <95003-27003-60M>	9.0	13.0	1 3
95003-27xxx-60	95003-27001-60M <95003-27003-60M>	9.0	13.0	1 3
95003-33xxx-1x	95003-33001-10M <95003-33003-10M>	10.0	14.0	1 3
95003-33xxx-20	95003-33001-10M <95003-33003-10M>	10.0	14.0	1 3

Manguera de vinilo				
Número de parte estándar	Número de parte sin envasar	Bulk part		
		Diámetro interior (mm)	Diámetro exterior (mm)	Longitud (m)
95003-36xxx-1x	95003-36001-10M <95003-36003-10M> <95003-36008-10M>	11.0	13.0	1 3 8
95003-36xxx-20	95003-36001-10M <95003-36003-10M> <95003-36008-10M>	11.0	13.0	1 3 8
95003-37xxx-3x	95003-37001-60M <95003-37003-60M>	11.0	15.0	1 3
95003-37xxx-60	95003-37001-60M <95003-37003-60M>	11.0	15.0	1 3
95003-38xxx-1x	95003-38001-10M <95003-38003-10M>	12.0	13.0	1 3
95003-38xxx-20	95003-38001-10M <95003-38003-10M>	12.0	13.0	1 3
95003-39xxx-1x	95003-39001-10M <95003-39003-10M>	12.0	14.0	1 3
95003-39xxx-20	95003-39001-10M <95003-39003-10M>	12.0	14.0	1 3
95003-40xxx-20	95003-40001-10M <95003-40003-10M>	12.0	16.0	1 3
95003-40xxx-3x	95003-40001-60M <95003-40003-60M>	12.0	16.0	1 3
95003-40xxx-60	95003-40001-60M <95003-40003-60M>	12.0	16.0	1 3
95003-43xxx-1x	95003-43001-10M <95003-43003-10M> <95003-43008-10M>	13.0	15.0	1 3 8
95003-43xxx-20	95003-43001-10M <95003-43003-10M> <95003-43008-10M>	13.0	15.0	1 3 8
95003-45xxx-1x	95003-45001-10M <95003-45003-10M> <95003-45008-10M>	14.0	18.0	1 3 8
95003-45xxx-20	95003-45001-10M <95003-45003-10M> <95003-45008-10M>	14.0	18.0	1 3 8
95003-50xxx-1x	95003-50001-10M <95003-50003-10M>	16.0	19.0	1 3
95003-50xxx-20	95003-50001-10M <95003-50003-10M>	16.0	19.0	1 3
95003-50xxx-3x	95003-50001-60M <95003-50003-60M>	16.0	19.0	1 3
95003-55xxx-1x	95003-55001-10M <95003-55003-10M>	17.5	20.5	1 3
95003-55xxx-20	95003-55001-10M <95003-55003-10M>	17.5	20.5	1 3
95003-60xxx-1x	95003-60001-10M <95003-60003-10M>	22.0	27.0	1 3
95003-60xxx-20	95003-60001-10M <95003-60003-10M>	22.0	27.0	1 3
95003-60xxx-3x	95003-60001-60M <95003-60003-60M>	22.0	27.0	1 3
95003-60xxx-60	95003-60001-60M <95003-60003-60M>	22.0	27.0	1 3

Manguera de aplicaciones generales			
Número de parte estándar	Número de parte sin envasar	Parte sin envasar	
		Diámetro interior (mm)	Longitud (m)
95005-11xxx-3x	95005-11001-30M	11.0	1
95005-11xxx-5x	95005-11001-50M	11.0	1
95005-12xxx-1x	95005-12001-10M <95005-12003-10M>	12.0	1 3
95005-12xxx-2x	95005-12001-20M	12.0	1
95005-12xxx-3x	95005-12001-30M	12.0	1
95005-12xxx-5x	95005-12001-50M	12.0	1
95005-14xxx-1x	95005-14001-10M	14.0	1
95005-14xxx-2x	95005-14001-20M <95005-14003-20M>	14.0	1 3
95005-14xxx-3x	95005-14001-30M	14.0	1
95005-14xxx-5x	95005-14001-50M	14.0	1
95005-17xxx-1x	95005-17001-10M	17.0	1
95005-17xxx-2x	95005-17001-20M	17.0	1
95005-17xxx-3x	95005-17001-30M	17.0	1
95005-17xxx-5x	95005-17001-50M	17.0	1
95005-30xxx-3x	95005-30001-30M	3.0	1
95005-30xxx-5x	95005-30001-50M	3.0	1
95005-35xxx-1x	95005-35001-10M <95005-35003-10M> <95005-35008-10M>	3.5	1 3 8
95005-35xxx-2x	95005-35001-20M	3.5	1
95005-35xxx-3x	95005-35001-30M	3.5	1
95005-35xxx-4x	95005-35001-10M <95005-35003-10M> <95005-35008-10M>	3.5	1 3 8
95005-35xxx-5x	95005-35001-50M	3.5	1
95005-45xxx-1x	95005-45001-10M <95005-45003-10M> <95005-45008-10M>	4.5	1 3 8
95005-45xxx-2x	95005-45001-20M	4.5	1
95005-45xxx-3x	95005-45001-30M	4.5	1

Manguera de aplicaciones generales			
Número de parte estándar	Número de parte sin envasar	Parte sin envasar	
		Diámetro interior (mm)	Longitud (m)
95005-45xxx-4x	95005-45001-10M <95005-45003-10M> <95005-45008-10M>	4.5	1 3 8
95005-45xxx-5x	95005-45001-50M	4.5	1
95005-50xxx-3x	95005-50001-30M <95005-50003-30M>	5.0	1 3
95005-50xxx-5x	95005-50001-50M	5.0	1
95005-55xxx-1x	95005-55001-10M <95005-55003-10M> <95005-55008-10M>	5.3	1 3 8
95005-55xxx-2x	95005-55001-20M <95005-55003-20M>	5.3	1 3
95005-55xxx-4x	95005-55001-10M <95005-55003-10M> <95005-55008-10M>	5.3	1 3 8
95005-65xxx-1x	95005-65001-10M <95005-65003-10M>	6.5	1 3
95005-65xxx-2x	95005-65001-20M	6.5	1
95005-70xxx-3x	95005-70001-30M <95005-70003-30M>	7.0	1 3
95005-70xxx-5x	95005-70001-50M	7.0	1
95005-75xxx-1x	95005-75001-10M <95005-75003-10M>	7.3	1 3
95005-75xxx-2x	95005-75001-20M	7.3	1
95005-80xxx-1x	95005-80001-10M <95005-80003-10M>	8.0	1 3
95005-80xxx-2x	95005-80001-20M	8.0	1
95005-80xxx-3x	95005-80001-30M	8.0	1
95005-80xxx-5x	95005-80001-50M	8.0	1
95005-91xxx-3x	95005-91001-30M	12.0	1
95005-91xxx-5x	95005-91001-50M	12.0	1
95005-92xxx-3x	95005-92001-30M	12.0	1
95005-92xxx-5x	95005-92001-50M	12.0	1

NOTE: X is displayed to represent the omitted numerals and letters of the roman alphabet.

© **PRECAUCIÓN: Es PELIGROSO confundir la manguera de combustible con la manguera de aplicaciones generales o manguera de vinilo.**

No emplee nunca una manguera de aplicaciones generales ni manguera de vinilo en lugar de una manguera de combustible ni viceversa. Emplee siempre la parte sin envasar correcta de la lista de partes, de acuerdo con el manual de servicio o las instrucciones que acompañan a la parte sin envasar.

• Número de parte sin envasar de la manguera de combustible, manguera de aplicaciones generales y manguera de vinilo

(Ejemplo)

9 5 0 0 1 - 7 5 0 0 1 - 5 0 M

Número de parte sin envasar : Se refiere a la parte sin envasar.

Código de marca (tipo de manguera) : (manguera de combustible y manguera de aplicaciones generales)

Código de cambio (para manguera añadida) : (manguera de vinilo)

- Indica la marca de número o secuencia de cambio, aunque el código para la parte sin envasar debe ser estrictamente 0 (cero).

Tipos de código:

- Manguera de combustible:
 - 2: Trenzado exterior rojo (sólo 3 mm de diámetro interior)
 - 5: Trenzado interior negro
 - 3: Rojo (sólo 3 mm de diámetro interior)
 - 4: Gris ceniza con franja roja (sólo 3 mm de diámetro interior)
 - 6: Negro

- Manguera de vinilo:
 - 1: Transparente
 - 2: Negro
 - 3: Rojo claro
 - 6: Rojo claro
 - 7: Negro pálido

- Manguera de aplicaciones generales:
 - 1: Gris ceniza
 - 2: Gris ceniza
 - 3: Negro
 - 5: Negro

Longitudes: 001: 1 m (estándar)
003: 3 m
008: 8 m

Código de diámetro int.: (manguera de combustible y manguera de aplicaciones generales)

30: 3.0 mm	11: 11 mm
35: 3.5 mm	91: 12 mm (Diámetro exterior de 15) mm
45: 4.5 mm	92: 12 mm (Diámetro exterior de 16) mm
50: 5.0 mm	12: 12 mm (Diámetro exterior de 17) mm
55: 5.3 mm, 5.5 mm	14: 14 mm
65: 6.5 mm	17: 17 mm
70: 7.0 mm	
75: 7.3 mm, 7.5 mm	
80: 8.0 mm	

Código de diámetro int./ext.: (manguera de vinilo)

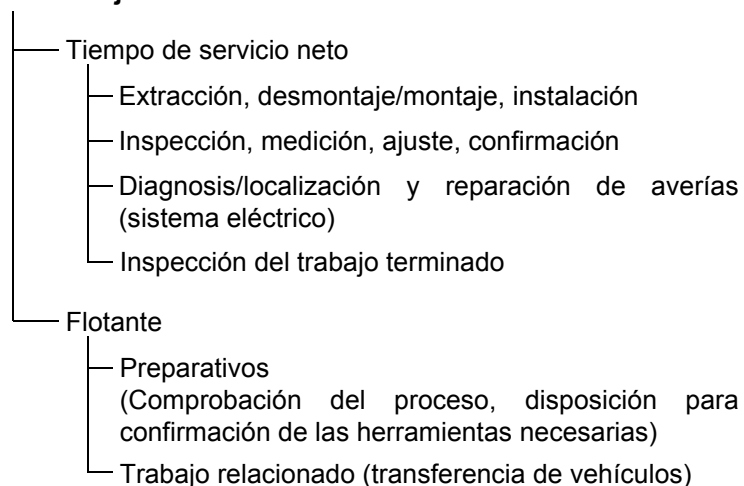
01: DI. 2.9, DE. 6.8 mm	14: DI. 6.0, DE. 9.0 mm	37: DI. 11.0, DE. 15.0 mm
03: DI. 3.0, DE. 6.0 mm	17: DI. 7.0, DE. 9.0 mm	38: DI. 12.0, DE. 13.0 mm
05: DI. 3.5, DE. 6.5 mm	19: DI. 7.0, DE. 11.0 mm	39: DI. 12.0, DE. 14.0 mm
07: DI. 4.0, DE. 7.0 mm	21: DI. 8.0, DE. 9.0 mm	40: DI. 12.0, DE. 16.0 mm
08: DI. 4.5, DE. 6.5 mm	23: DI. 8.0, DE. 12.0 mm	43: DI. 13.0, DE. 15.0 mm
09: DI. 4.5, DE. 8.0 mm	25: DI. 9.0, DE. 11.0 mm	45: DI. 14.0, DE. 18.0 mm
12: DI. 5.0, DE. 7.0 mm	27: DI. 9.0, DE. 13.0 mm	50: DI. 16.0, DE. 19.0 mm
10: DI. 5.0, DE. 8.0 mm	33: DI. 10.0, DE. 14.0 mm	55: DI. 17.5, DE. 20.5 mm
11: DI. 5.0, DE. 9.0 mm	36: DI. 11.0, DE. 13.0 mm	60: DI. 22.0, DE. 27.0 mm

Tipo de manguera: 1: Manguera de combustible
3: Manguera de vinilo
5: Manguera de aplicaciones generales

TIEMPO DE SERVICIO DE TARIFA FIJA

El tiempo de servicio de tarifa fija (FRT) es el tiempo estándar necesario para realizar el servicio técnico de una MC, que se enumera en este manual para ayudar a los concesionarios a controlar el proceso de trabajo real y a calcular los cargos por el servicio empleándolo como una guía.

Sistema de ajuste del FRT



* El tiempo flotante se ajusta multiplicando el tiempo de servicio neto por un coeficiente dado.

Estilo de la editorial

Los elementos de servicio mostrados en este texto se enumeran con el tiempo de trabajo para el reemplazo de las partes de facturación de reparaciones. Los otros elementos de servicio representativos que no emplean partes para la reparación (extracción/instalación, ajuste, inspección/medición, y otros trabajos), se enumeran colectivamente en la lista del prefacio clasificados de acuerdo con el tipo de trabajo.

Norma de ajuste del FRT

- Se adopta el sistema decimal (en unidades de 0.1) para ajustar el FRT porque resulta conveniente para calcular el precio.
Ejemplo: (0.1) → 6 minutos, (0.2) → 12 minutos
 $[\text{Coste de mano de obra por hora}] \times [\text{FRT}] = [\text{Importe}]$
- El FRT se ajusta con una herramienta manual.
- Los elementos de servicio y el FRT pueden estar sujetos a cambios dependiendo del desarrollo de herramientas y equipo de servicio y las mejoras en los procedimientos del servicio.

Procedimiento de trabajo

- Puesto que el procedimiento de trabajo se establece con el tiempo del trabajo de acuerdo con el método del Manual de servicio separado, consulte este Manual siempre que sea necesario.
- Los métodos de trabajo que permiten realizar el servicio en el tiempo más corto posible que aseguran un trabajo seguro y la garantía del producto se emplean para establecer los elementos de servicio que no se listan en el Manual de servicio.
- Se asume básicamente que el trabajo será realizado por una persona, y cuando se requieren dos o más personas, se establece como el tiempo total para el número de personas.
- El valor establecido para el nivel tecnológico de los trabajadores asume como norma a una persona con tres años de experiencia en reparaciones de vehículos Honda.
- Las herramientas especiales y el equipo de servicio utilizados para establecer el FRT son los especificados o recomendados en el Manual de taller.

Elementos de servicio cuyo FRT no está representado

- Los accesorios y partes de servicio que no se enumeran en este manual.
 - Lugares con poco en deterioro o ruptura durante la operación normal.
 - Trabajo de servicio que puede realizarse en un momento.
 - Trabajo de servicio que se realiza raramente (es decir, causas muy reducidas de problema y de frecuencia de servicio).
- * Cuando el FRT no está representado, calcule el coste de la mano de obra basándose en el tiempo real apropiado para el trabajo.

Operación no incluida en el FRT

- Drenaje del aceite y del agua de enfriamiento, tiempo de espera durante la operación de precalentamiento, etc.
- La operación adicional que implica la extracción/instalación de equipo exterior estándar.
- Tiempo indirecto gastado para el servicio por las visitas al cliente, intercambios, y entrega de la MC.
- Tiempo indirecto necesario para realizar el pedido y el suministro de las partes.
- Costes de la grasa, agente adhesivo, etc. utilizados para el trabajo del servicio.

Explicación del FRT aplicando un ejemplo
(El ejemplo puede ser distinto de los elementos reales presentados)

N.º de referencia	L.O.N.	(N.º de referencia relacionado) Elemento de servicio	F.R.T.
① ②	111118	(1,3,4,7) ④ EJE DE LEVA 4.5	②
③	111118A	• INCLUYE: Ajuste de holgura de valvula Con adición de bruzo de balancin 1.0 ⑤	⑥

- ① N.º de referencia de la ilustración de la parte que muestra el lugar del trabajo de reemplazo.
- ② El FRT es la abreviatura del tiempo de tarifa fija que indica el tiempo de servicio estándar necesario para el reemplazo.
- ③ El LON es la abreviatura del número de operación de mano de obra, y es una clasificación de los elementos de servicio por el código de unidad de trabajo.

Se aplica el mismo código de operación independientemente de los modelos.

La operación estándar se indica con un código de 6 dígitos, y la operación adicional se indica con un código de 7 dígitos.

- ④ Indica el reemplazo del árbol de levas y el FRT 4.5.

- ⑤ Indica el FRT 1.0 que se añade cuando se efectúa una operación adicional (reemplazo del balancín) relacionada con el reemplazo del árbol de levas.

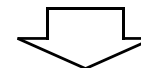
- ⑥ Indica el contenido del trabajo que está incluido en el elemento de servicio.

- ⑦ Indica un N.º de referencia cuya operación y tiempo de trabajo son los mismos que el FRT 4.5 para el árbol de levas.

(El margen de aplicación se limita a los elementos de servicio sin establecimiento del LON dentro de un mismo bloque.)

Cómo referirse al elemento de servicio empleando la muestra
(reemplazo del árbol de levas)

Abra la página del bloque en la que se muestra la ilustración de la parte de repuesto del árbol de levas.



Busque la ilustración del árbol de levas, y refiérase al elemento de servicio y al FRT que concuerden con el N.º de referencia.

Marca de indicación para el listado de los elementos de servicio que continúan en la página siguiente.

N.° de referencia	L.O.N.	(N.° de referencia relacionado) Elemento de servicio	F.R.T.
2	111118	EJE DE LEVA	4.5
	.	.	.
	.	.	.

+

— Marca indicada en la última línea.

Indicación del bloque sin establecimiento del FRT

N.° de referencia	L.O.N.	(N.° de referencia relacionado) Elemento de servicio	F.R.T.
		Sin listado	

• **Sistema de códigos de LON**

1	11	1	18	A
a	b	c	d	e

- a) Código de categoría.....Motor
- b) Ubicación/código de función
.....Parte superior del motor
- c) Código de operaciónReemplazo
- d) Número de la secuencia de operación (el código de unidad puede mostrarse con letras)
..... eje de leva (Sin norma regular de códigos)
- e) Código adicionalCon addicion de brazo de balancin (Sin norma regular de códigos)

1	11	1	18	A
---	----	---	----	---

a

c

a) Códigos de categoría y clasificación

Cód.	Categoría
1	Motor
2	Transmisión
3	Combustible y escape
4	Bastidor y carrocería
5	Dirección/suspensión
6	Electricidad
7	Ruedas/frenos
8	Controles/instrumento
9	-
0	-

c) Códigos de operación y clasificación

Cód.	Categoría de operación
1	Reemplazo, Extracción/instalación, Cambio
2	Revisión general
3	Ajuste, Equilibrio
4	(Trabajos relacionados con la pintura: Capa superior)
5	Prueba, inspección o diagnóstico, Medición, Comprobación
6	(Trabajos relacionados con la revisión general: Rectificado)
7	(Trabajos relacionados con la revisión general: Resellado)
8	(Rectificado)
9	(Trabajos relacionados con la pintura: Reacabado)
0	Reparación, Limpieza, Sangrado de aire

Elementos de servicio principales sin emplear partes de repuesto

(1) Extracción/instalación, (2) Ajuste, (3) Inspección/medición,
(4) Revisión general, (5) Otros trabajos

[E: Motor, F: Bastidor]

*** Operaciones distintas al cambio de partes**

(1) Extracción/instalación

Se ajusta para la configuración con las partes extraídas del vehículo.

	LON	DESCRIPCIÓN	FRT
E	1101E5	CONJUNTO DEL MOTOR DE INCLINACION-EXTRACCION/INSTALACION INCLUYE: Todos los ajustes necesarios	1.0
	1111K0	CONJUNTO DE LA CULATA DE CILINDROS-EXTRACCION/INSTALACION INCLUYE: Extraccion e instalacion de motor	1.5
	3111D6	CONJUNTO DEL CARBURADOR-EXTRACCION/INSTALACION	0.4
	1101E6	SEPARACION DEL CARTER INCLUYE: Extraccion e instalacion de motor	3.0

(2) Ajuste

	LON	DESCRIPCIÓN	FRT
E	3113A0	RALENTI DEL CARBURADOR-AJUSTE	0.1
	6143A1	BUJIA-AJUSTE/LIMPIEZA	0.1
	1113A0	AJUSTE DE HOLGURA DE VALVULA NOTA: Para 1 vehiculo	0.4
F	6163A0	LUZ DEL FARO-ORIENTACION	0.1
	7113A1	FRENO TRASERO-AJUSTE SE EXCLUYE: Ajuste de las zapatas del freno trasero	0.1
	3113A3	OPERACION DEL ACELERADOR-AJUSTE	0.1

(3) Inspección/medición

	LON	DESCRIPCIÓN	FRT
E	1115A0	PRESION DE COMPRESION-MEDICION	0.2
	3115A0	NIVEL DEL FLOTADOR DEL CARBURADOR-MEDICION	0.5
	6145A0	DISTRIBUCION DEL ENCENDIDO-INSPECCION	0.2
	1135A0	ACEITE DE MOTOR-INSPECCION SE EXCLUYE: Cambio de aceite	0.1
F	7115A0	OPERACION DEL FRENO-PRUEBA	0.1
	6105A0	BATERIA-COMPROBACION DE LA GRAVEDAD Y DEL NIVEL DEL ELECTROLITO	0.2

(4) Revisión general

Condiciones de trabajo: Se realizan las mediciones, inspecciones, ajustes y limpieza/lavado de cada parte como sea necesario, incluyendo el trabajo de la extracción/instalación de la carrocería principal y el reemplazo de las partes defectuosas.

	LON	DESCRIPCIÓN	FRT
E	311200	CARBURADOR-REVISION GENERAL INCLUYE: Todos los ajustes necesarios	0.7

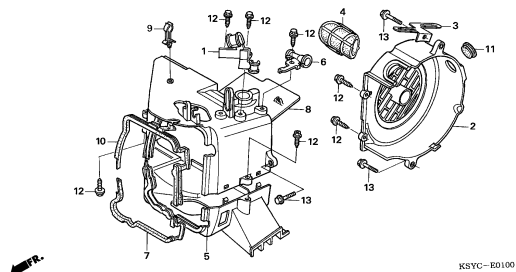
(5) Otros trabajos

	LON	DESCRIPCIÓN	FRT
E	1130A1	REJILLA DEL FILTRO DE ACEITE-LIMPIEZA	0.2
F	7110A0	FRENO DELANTERO-SANGRADO DE AIRE	0.2

GRUPO DE MOTOR

E-1

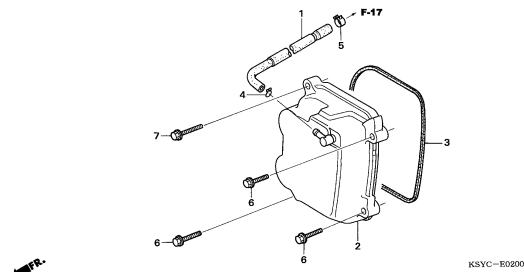
CUBIERTA DE VENTILADOR/PESTANA



KSYC-E0100

E-2

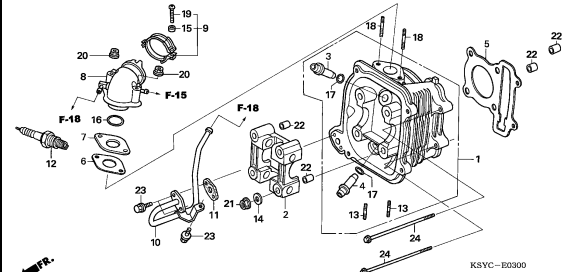
CUBIERTA CULATA CILINDRO



KSYC-E0200

E-3

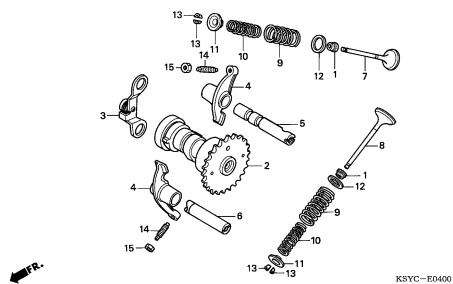
CULATA DE CILINDRO



KSYC-E0300

E-4

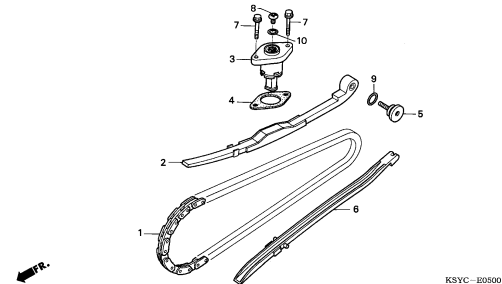
ARBOL DE LEVAS/VALVULA



KSYC-E0400

E-5

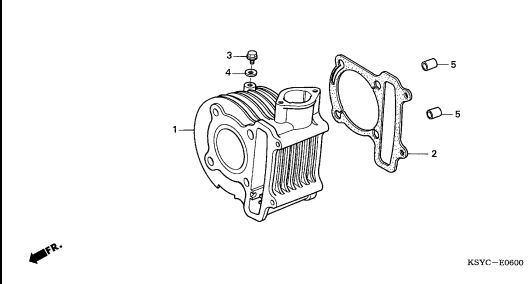
CADENA DE LEVA/TENSIONADOR



KSYC-E0500

E-6

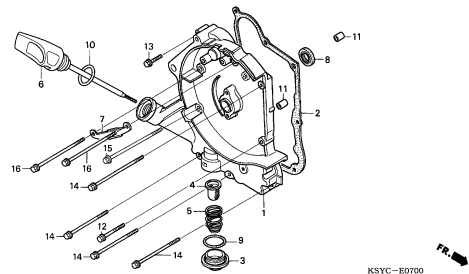
CILINDRO



KSYC-E0600

E-7

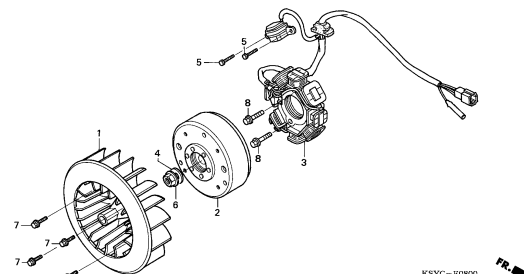
CUBIERTA DE CARTER DER.



KSYC-E0700

E-8

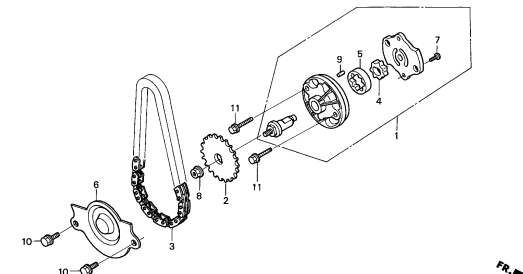
GENERADOR



KSYC-E0800

E-9

BOMBA DE ACEITE



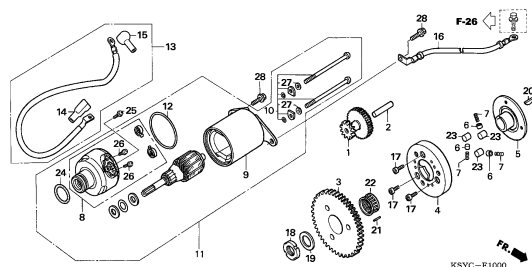
KSYC-E0900

2

GRUPO DE MOTOR

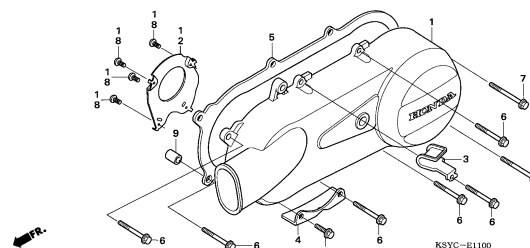
E-10

MOTOR DE ARRANQUE



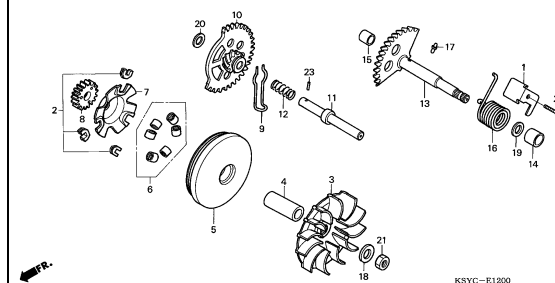
E-11

CUBIERTA DE CARTER IZQ.



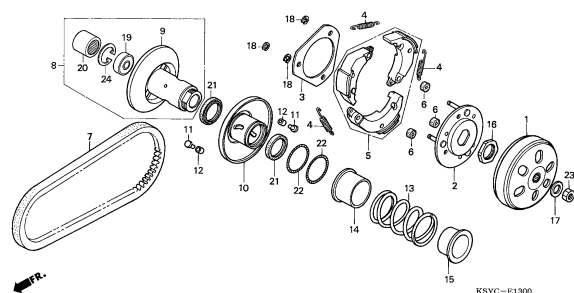
E-12

SUPERFICIE DE IMPULSION



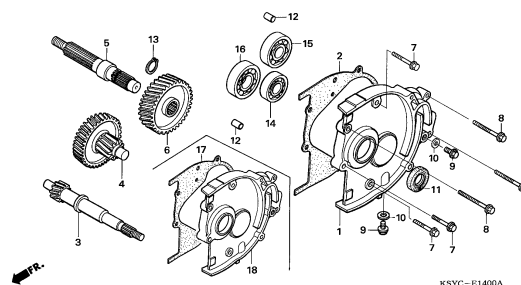
E-13

SUPERFICIE DE IMPULSION



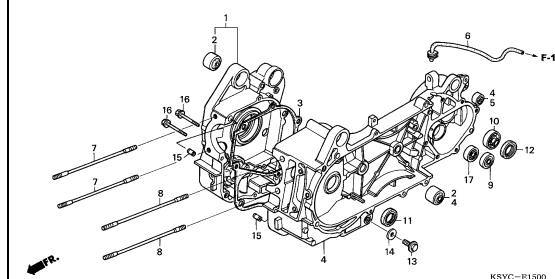
E-14

TRANSMISION



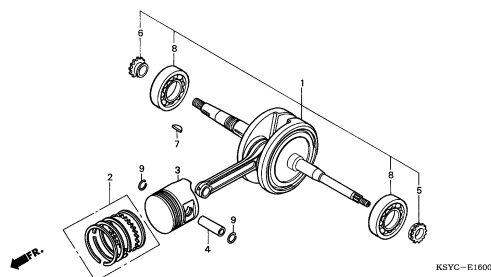
E-15

CARTER DE MOTOR



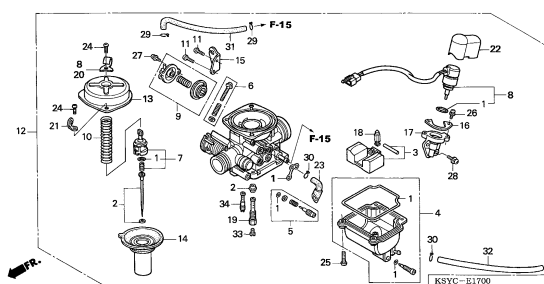
E-16

CIGUENAL/PISTON



E-17

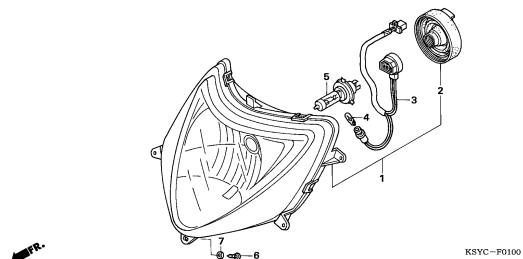
CARBURADOR



GRUPO DE BASTIDOR

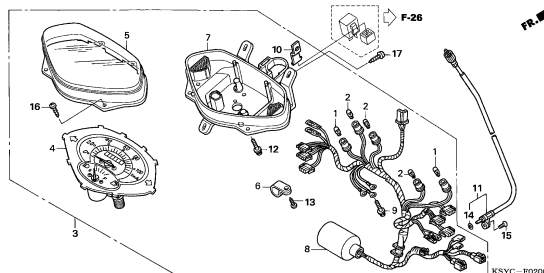
F-1

FARO DELANTERO



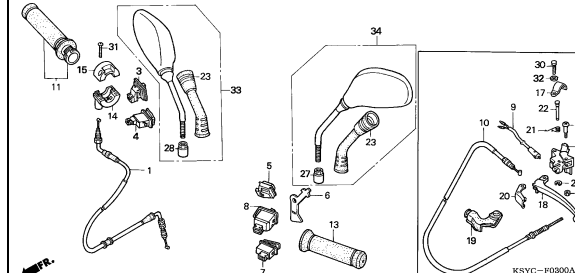
F-2

VELOCIMETRO



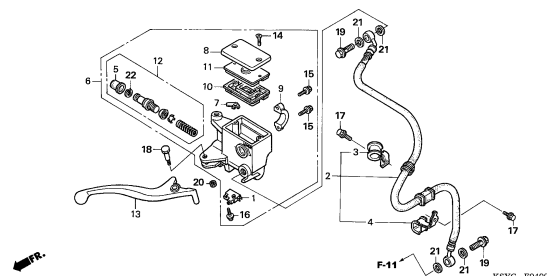
F-3

PALANCA DE MANIJA/INTERRUPTOR/
CABLE



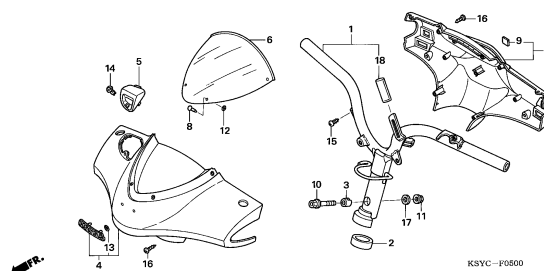
F-4

CILINDRO MAESTRO DE FRENO



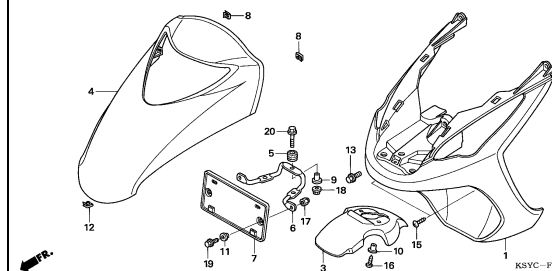
F-5

MANIJA DE DIRECCION/MANIJA
CUBIERTA



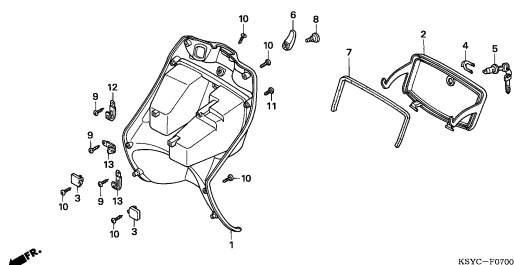
F-6

GUARDABARROS DELANTERO/CUBIERTA
DELANTERA



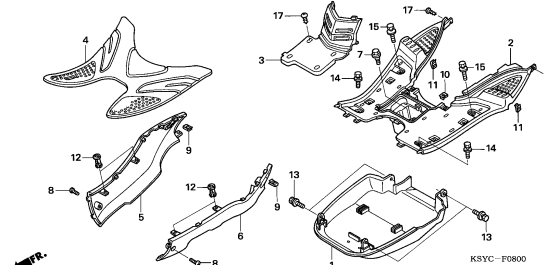
F-7

CAJA INTERIOR



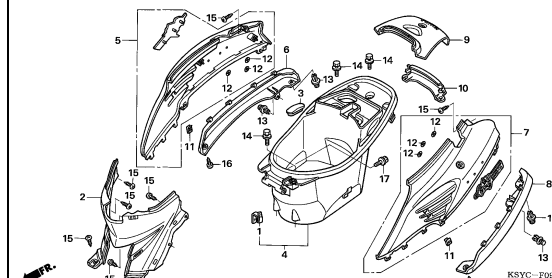
F-8

PANEL DE PISO



F-9

CAJA DE EQUIPAJE/CUBIERTA DE
CUERPO

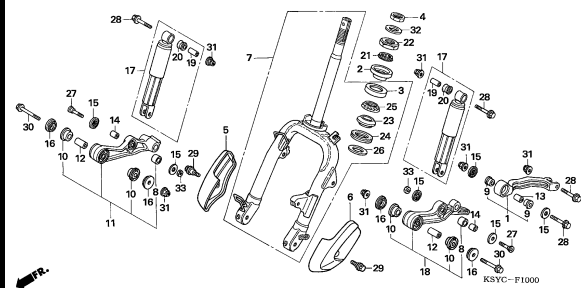


3

GRUPO DE BASTIDOR

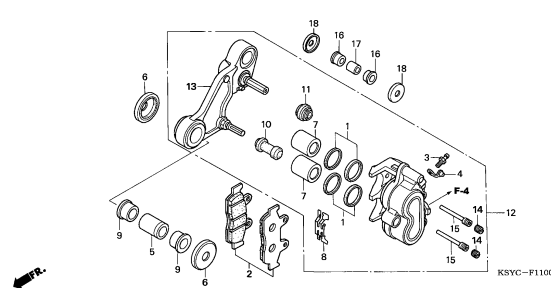
F-10

HORQUILLA DELANTERA



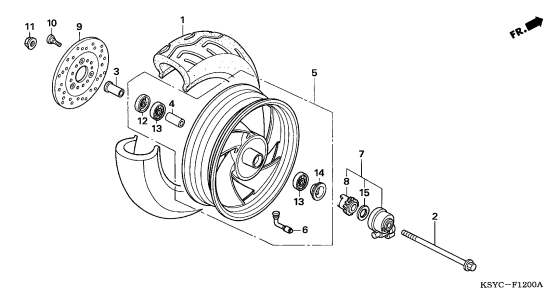
F-11

CALIBRE DE FRENO



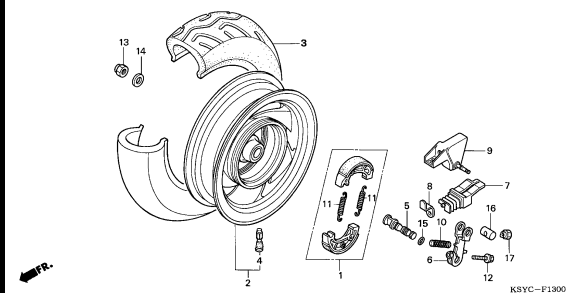
F-12

RUEDA DELANTERA



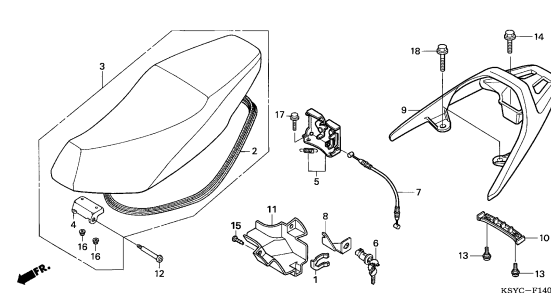
F-13

RUEDA TRASERA



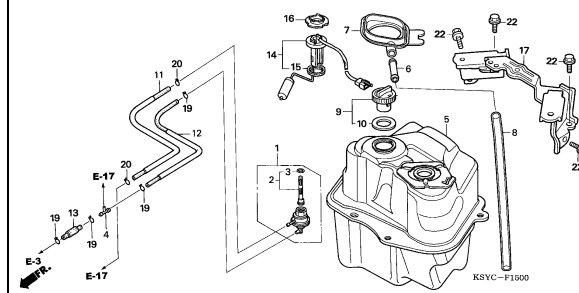
F-14

ASIENTO



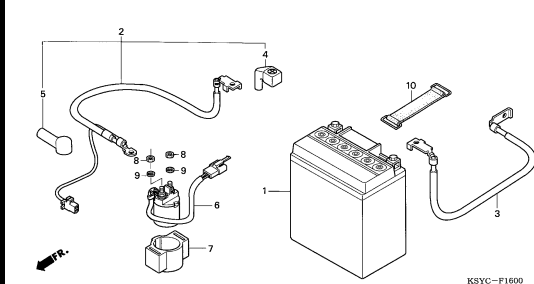
F-15

TANQUE DE COMBUSTIBLE



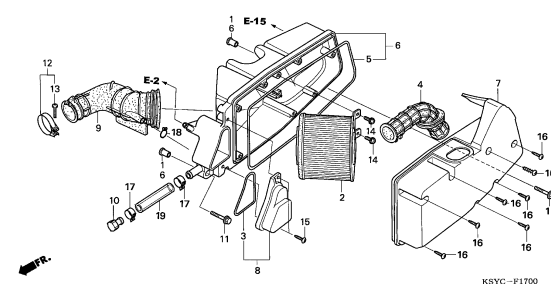
F-16

BATERIA



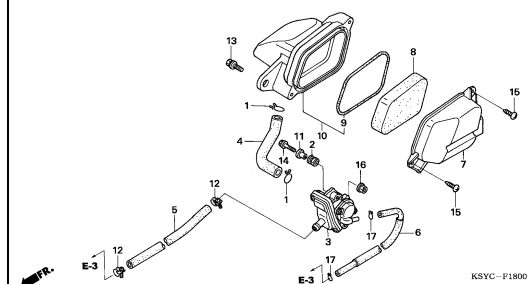
F-17

LIMPIADOR DE AIRE



F-18

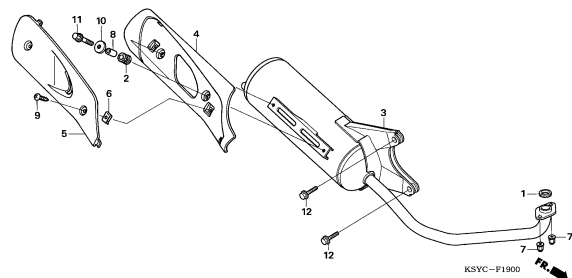
VALVULA ASPIRACION AIRE



GRUPO DE BASTIDOR

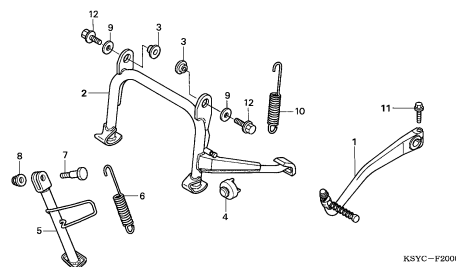
F-19

SILENCIADOR DE ESCAPE



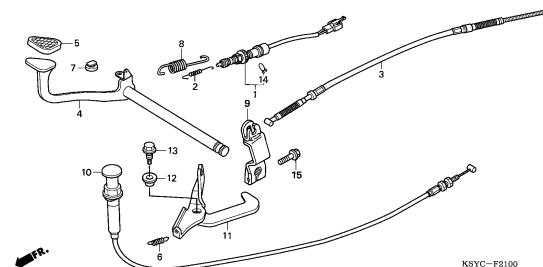
F-20

ESTANTE/PEDAL DE PIE



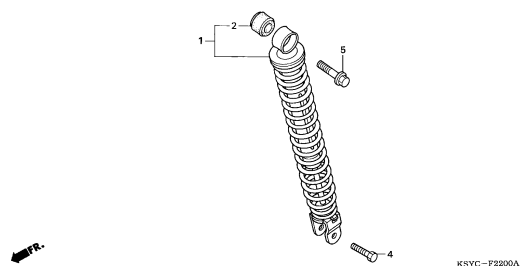
F-21

PEDAL DE FRENO



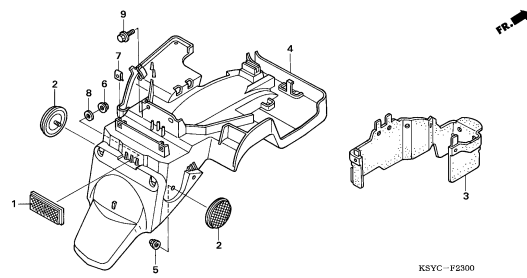
F-22

ALMOHADILLA TRASERA



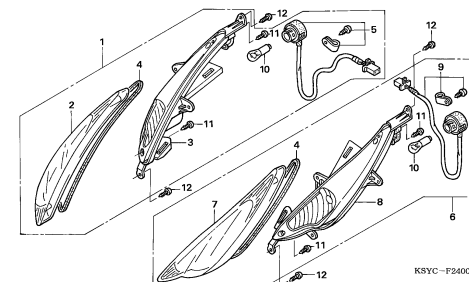
F-23

GUARDABARROS TRASERO



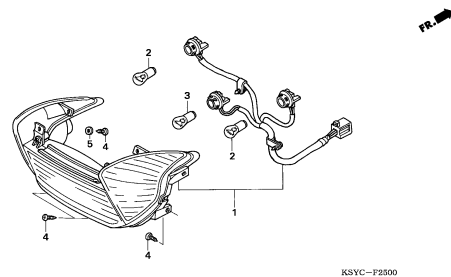
F-24

GUINO DELANTERO



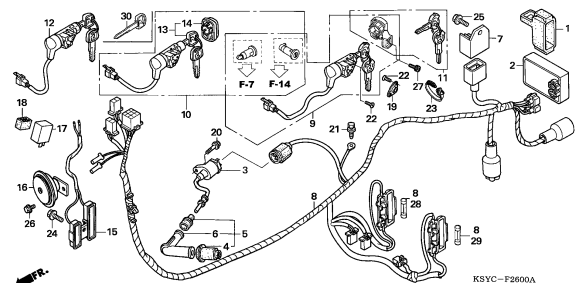
F-25

LUZ DE COMBINACION TRAS.



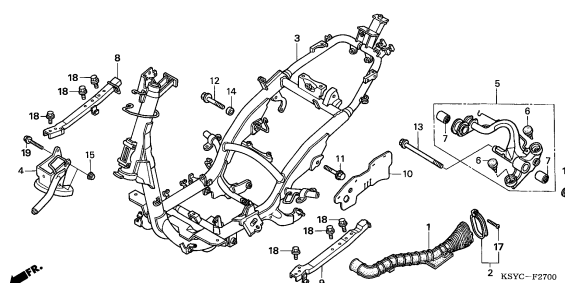
F-26

CONJUNTO DE ALAMBRES



F-27

CUERPO DE BASTIDOR

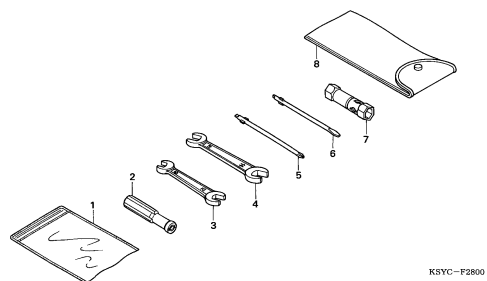


3

GRUPO DE BASTIDOR

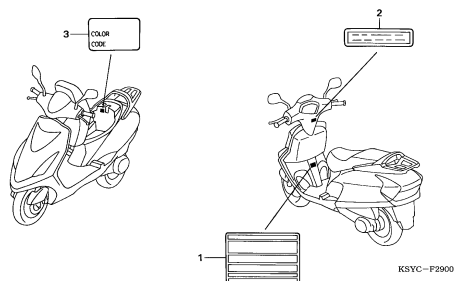
F-28

HERRAMIENTAS



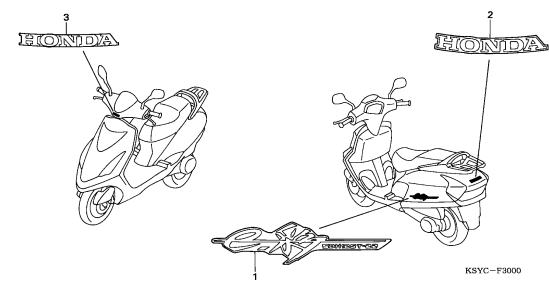
F-29

ETIQUETA DE PRECAUCION



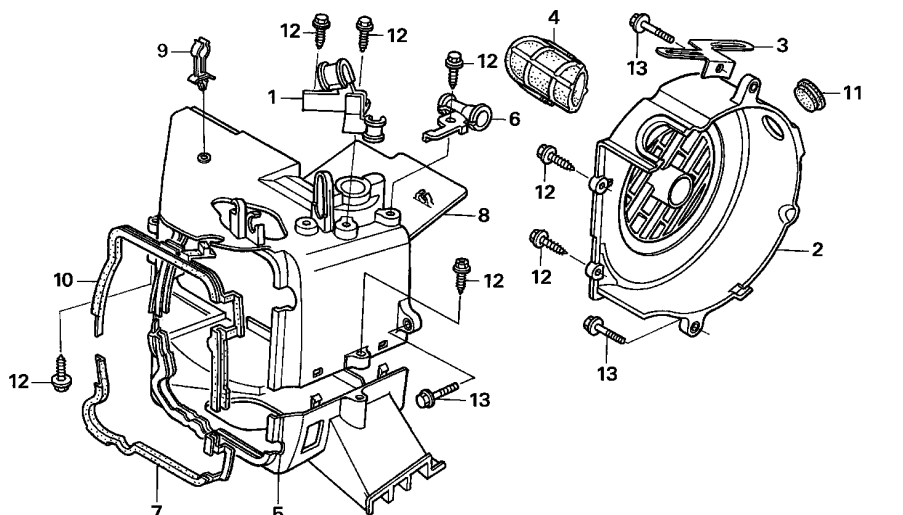
F-30

MARCA



E-1

CUBIERTA DE VENTILADOR/PESTANA



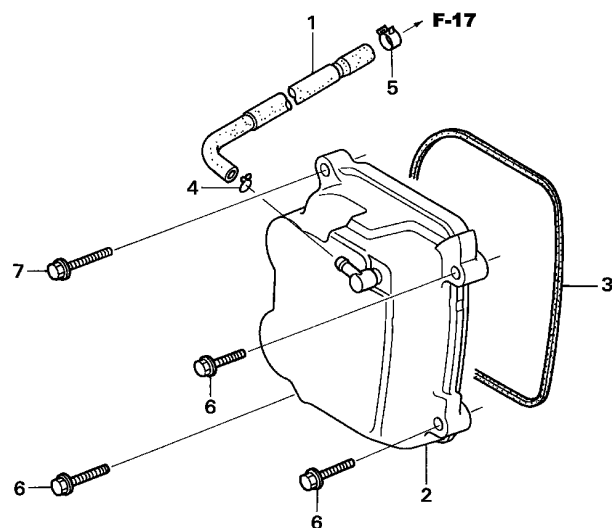
KSYC-E0100

N° de ref.	L.O.N.	(Num. de refer. relativo)	Descripcion	F.R.T.
2	1151E0		CUBIERTA, VENTILADOR	0.2
5	1111V0		PROTECTOR, MOTOR :INFERIOR ...	1.2
			.INCLUYE: Extraccion e instalacion de motor	
	1111Y1		PROTECTOR, MOTOR :AMBOS	1.2
			.INCLUYE: Extraccion e instalacion de motor	
8	1111U9		PROTECTOR, MOTOR :SUPERIOR ...	1.1
			.INCLUYE: Extraccion e instalacion de motor	
	1111Y1		PROTECTOR, MOTOR :AMBOS	1.2
			.INCLUYE: Extraccion e instalacion de motor	

N° de ref.	N° de pieza	Descripción	Cant.requerida SC125 5	N° de serie	Código del catálogo de piezas
1	11384-KSY-900	ABRAZADERA, TUBO DE DESPIRADERO	1		
2	19610-KSY-900	COMP. DE CUBIERTA, VENTILADOR	1		
3	19613-KRW-900	ABRAZADERA, CABLE MOTOR	1		
4	19615-KRW-900	CONDUCTO, ENFRIAMIENTO DEL CARBURADOR	1		
5	19621-KSY-900	PESTANA A	1		
6	19624-KSY-900	GUIA DE TUBO DE DRENAJE DE CARBURADOR	1		
7	19625-KSY-900	SELLO, PROTECTOR A	1		
8	19630-KSY-900	COMP. DE PASTANA B	1		
9	19632-KRW-900	RETENEDOR, CABLE ALTA TENSION	1		
10	19635-KSY-900	SELLO, PROTECTOR B	1		
11	70529-657-670	ANILLO B, PANEL LATERAL	1		
12	93904-35380	TORNILLO, ATERRAJAR, 5X16 ...	7		
13	96001-06025-00	PERNO DE REBORDE, 6X25	3		

E-2

CUBIERTA CULATA CILINDRO



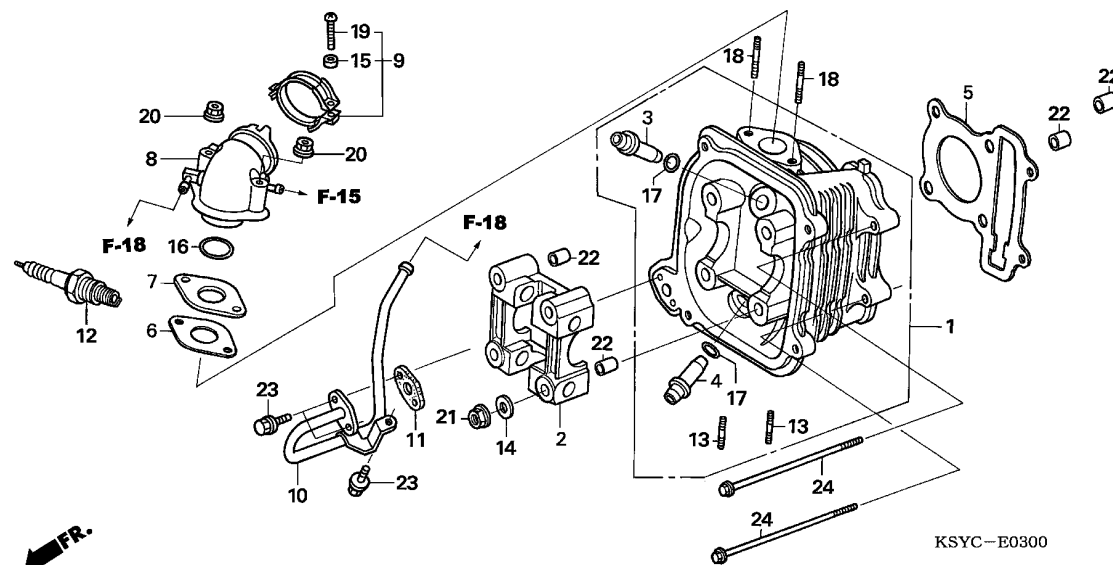
FR.

N° de ref.	L.O.N.	(Num. de refer. relativo) Descripcion	F.R.T.
2	1111C4	CUBIERTA, CULATA DE CILINDROS	0.2
3	1111D2	EMPAQUETADURA, CUBIERTA DE LA CULATA DE CILINDROS	0.2

N° de ref.	N° de pieza	Descripción	Cant. requerida SC125 5	N° de serie	Código del catálogo de piezas
1	11211-KSY-900	TUBO, RESPIRADERO	1		
2	12310-KSY-900	TAPA BALANCINES	1		
3	12391-KRW-900	EMPAQUETADURA, CUBIERTA DE CULATA	1		
4	95002-02120	GRAPA, TUBO (B12)	1		
5	95002-41250-04	ABRAZADERA, TUBO (D12.5)	1		
6	95701-06025-00	PERNO DE REBORDE, 6X25	3		
7	95701-06050-00	PERNO DE REBORDE, 6X50	1		

E-3

CULATA DE CILINDRO

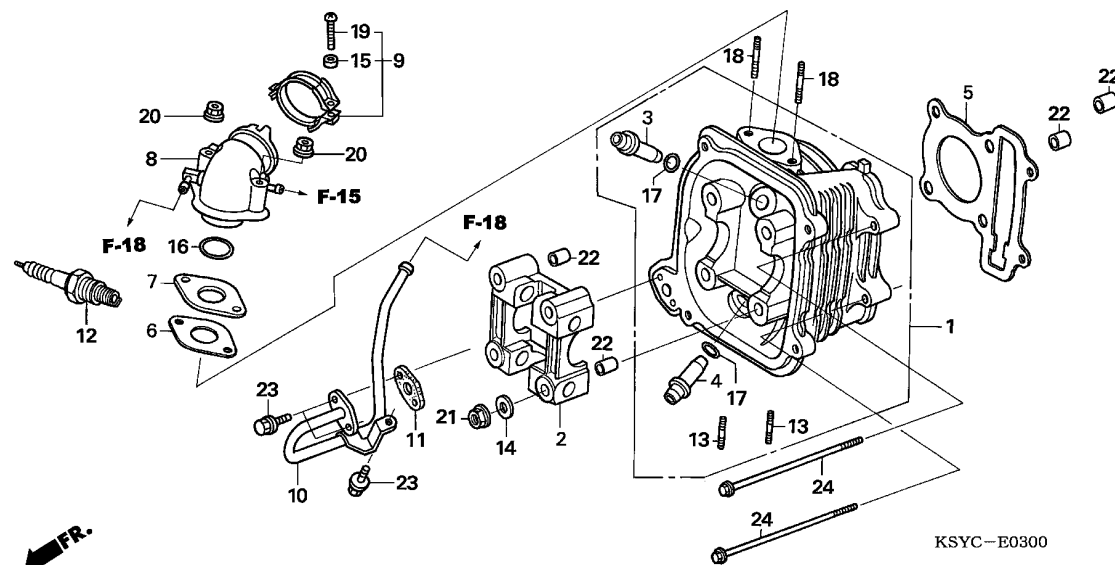


Nº de ref.	L.O.N.	(Num. de refer. relativo)	Descripcion	F.R.T.
1	111106	CULATA DE CILINDRO		2.2
		.INCLUYE: Extraccion e instalacion de motor		
		.INCLUYE: Ajuste y rectificado de la holgura de valvulas		
2	1111B4	SOPORTE, ARBOL DE LEVAS		1.5
		.INCLUYE: Extraccion e instalacion de motor		
3	1111L9	GUIA, VALVULA DE ADMISION (UNA)		2.3
		.INCLUYE: Extraccion e instalacion de motor		
		.INCLUYE: Escariado de la holgura de valvulas		
	1111M9	GUIA, VALVULA :PARA 1 VEHICULO		2.6
		.INCLUYE: Extraccion e instalacion de motor		
		.INCLUYE: Escariado de la holgura de valvulas		
4	1111M0	GUIA, VALVULA DE ESCAPE (UNA)		2.3
		.INCLUYE: Extraccion e instalacion de motor		
		.INCLUYE: Escariado		
+				

N° de ref.	N° de pieza	Descripción	Cant.requerida	N° de serie	Código del catálogo de piezas
			SC125		
			5		
1	12200-KSY-880	COMP. DE CULATA DE CILINDRO	1		
2	12211-KRW-900	SOPORTE, ARBOL DE LEVAS	1		
3	12237-KRW-305	GUIA, VALVULA DE ADMISION (O.S.)	2		
4	12245-KRW-305	GUIA, VALVULA DE ESCAPE (O.S.)	2		
5	12251-KSY-880	EMPACADURA, CULATA DE CILINDRO	1		
6	16201-KRW-910	EMPACADURA, AISLADOR DE CARBURADOR	1		
7	16211-KRW-900	AISLADOR, CARBURADOR	1		
8	17110-KSY-900	COMP. DE TUBERIA ADMISION	1		
9	17256-KSY-900	BANDA, AISLADOR	1		
10	18640-KSY-900	TUBO COMP., SUMINISTRO AIRE	1		
11	18646-GFC-900	JUNTA DE TUBERIA DE ADMISION DE AIRE	1		
12	31916-KRW-910	BUJIA 56	(1)		
	31917-KRW-910	BUJIA 57	1		
13	90033-KSY-900	PERNO. ESPECIAL SIN CABEZA 37.5MM	2		
14	90465-KRW-901	ARANDELA, 8MM	4		
15	90482-KSB-900	ARANDELA, 4.5MM	1		
16	91301-028-000	ANILLO O, 27X2.0	1		
17	91305-028-900	ANILLO O, 9X1.6	2		
18	92900-06055-0B	PERNO PRISIONERO, 6X55	2		
19	93500-04025-0A	TORNILLO ALOMADO, 4X25	1		
20	94050-06000	TUERCA DE REBORDE, 6MM	2		

E-3

CULATA DE CILINDRO

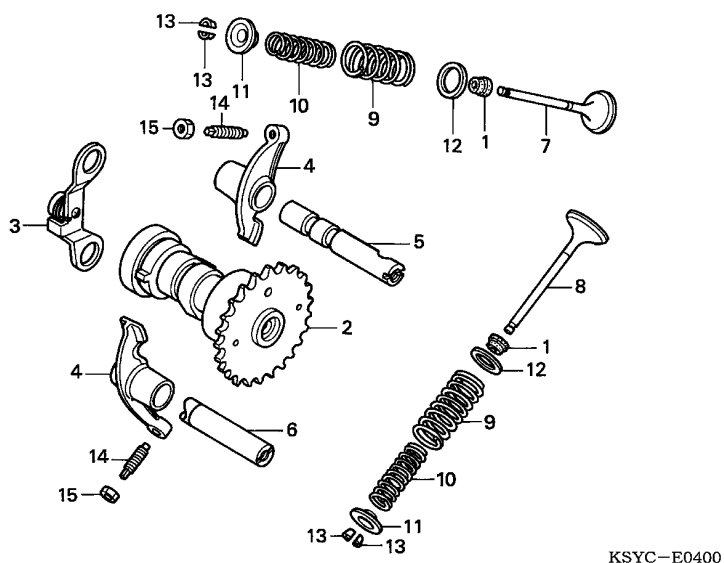


N° de ref.	L.O.N.	(Num. de refer. relativo)	Descripcion	F.R.T.
+ 4			.INCLUYE: Ajuste y rectificado de la holgura de valvulas	
1111M9			GUIA, VALVULA :PARA 1 VEHICULO	2.6
			.INCLUYE: Extraccion e instalacion de motor	
			.INCLUYE: Escariado	
			.INCLUYE: Ajuste y rectificado de la holgura de valvulas	
5	111115		JUNTA DE CULATA DE CILINDRO ..	1.5
			.INCLUYE: Extraccion e instalacion de motor	
8			(16)	
	111107		MULTIPLE DE ADMISION	0.4
10	3111D1		CANO, EMBRAGUE DE BARRENA	0.2
12	614130		BUJIA	0.1

N.º de ref.	N.º de pieza	Descripción	Cant.requerida SC125 5	N.º de serie	Código del catálogo de piezas
21	94050-08000	TUERCA DE REBORDE, 8MM	4		
22	94301-10160	PASADOR DE POSICIONAMIENTO, 10X16	4		
23	96001-06016-00	PERNO DE REBORDE, 6X16	3		
24	96001-06100-00	PERNO DE REBORDE, 6X100	2		

E-4

ARBOL DE LEVAS/VALVULA

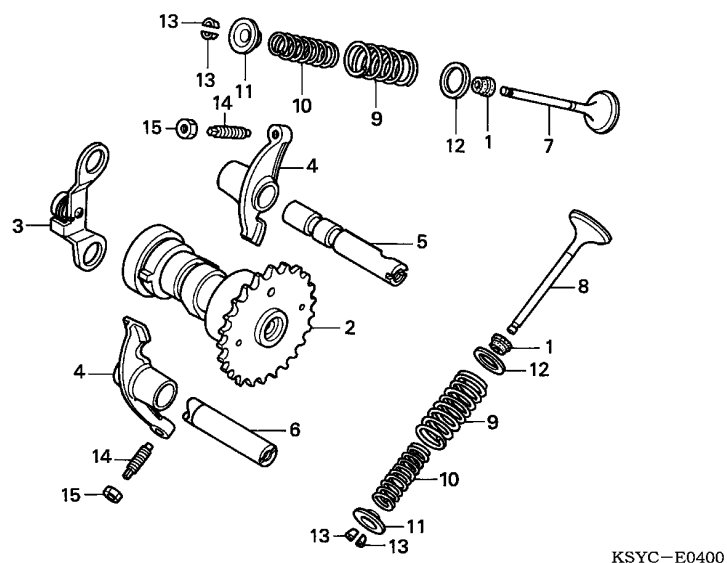


N° de ref.	L.O.N.	(Num. de refer. relativo) Descripcion	F.R.T.
2	111118	EJE DE LEVAINCLUYE: Ajuste de holgura de valvula .INCLUYE: Extraccion e instalacion de motor	1.5
4	1111K8	BRAZO, BALANCIN DE VALVULA DE ADMISION (UNO)INCLUYE: Extraccion e instalacion de motor .INCLUYE: Ajuste de holgura de valvula	1.5
	1111K9	BRAZO, BALANCIN DE VALVULA DE ESCAPE (UNO)INCLUYE: Extraccion e instalacion de motor .INCLUYE: Ajuste de holgura de valvula	1.5
	1111L8	BRAZO, BALANCIN DE VALVULAS :PARA 1 VEHICULOINCLUYE: Extraccion e instalacion de motor .INCLUYE: Ajuste de holgura de valvula	1.5
+ 7	1111N0	VALVULA DE ENTRADA (UNA)	1.8

N° de ref.	N° de pieza	Descripción	Cant.requerida SC125 5	N° de serie	Código del catálogo de piezas
1	12209-GFC-890	SELLO, VASTAGO DE VALVULA ...	2		
2	14100-KSY-900	COMP. DE ARBOL DE LEVAS	1		
3	14150-KRW-900	COMP. DE PLACA, TOPE	1		
4	14431-KRW-900	BALANCIN DE VALVULA	2		
5	14450-KRW-900	EJE COMP., BALANCIN IN.	1		
6	14452-KRW-900	EJE, BALANCIN DE ESCAPE	1		
7	14711-KRW-900	VALVULA, ADMISION	1		
8	14721-KRW-900	VALVULA DE ESCAPE	1		
9	14751-GBG-900	RESORTE, EXTERIOR DE VALVULA	2		
10	14761-GBG-900	RESORTE, INTERIOR DE VALVULA	2		
11	14771-KRS-830	RETEN FIJO, RESORTE DE VALVULA	2		
12	14775-MA6-000	ASIENTO EXTERIOR, RESORTE DE VALVULA	2		
13	14781-KSY-900	PASADOR DE VALVULA	4		
14	90012-KRW-900	TORNILLO, AJUSTE DE VALVULA .	2		
15	90206-KRW-900	TUERCA, AJUSTE DE VALVULA ...	2		

E-4

ARBOL DE LEVAS/VALVULA

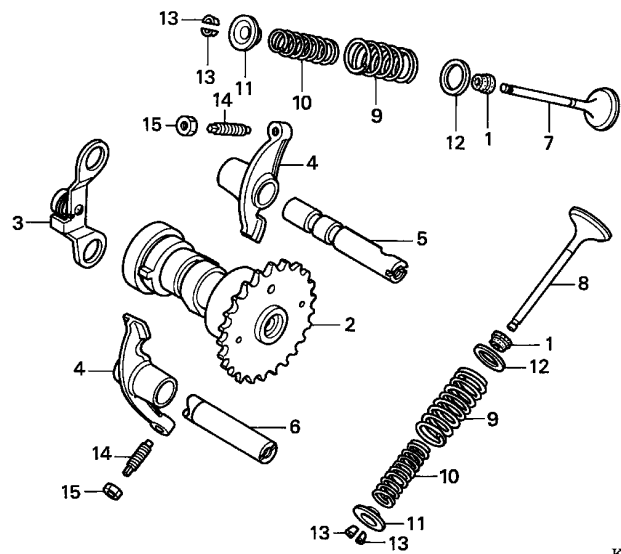


N° de ref.	L.O.N.	(Num. de refer. relativo) Descripcion	F.R.T.
+ 7		.INCLUYE: Extraccion e instalacion de motor .INCLUYE: Rectificado .SE EXCLUYE: Reemplazo de la guia de valvula	
1111P0		VALVULA :PARA 1 VEHICULO	2.0
		.INCLUYE: Extraccion e instalacion de motor .INCLUYE: Rectificado .SE EXCLUYE: Reemplazo de la guia de valvula	
8 1111N1		VALVULA DE ESCAPE (UNA)	1.8
		.INCLUYE: Extraccion e instalacion de motor .INCLUYE: Rectificado .SE EXCLUYE: Reemplazo de la guia de valvula	
1111P0		VALVULA :PARA 1 VEHICULO	2.0
		.INCLUYE: Extraccion e instalacion de motor .INCLUYE: Rectificado .SE EXCLUYE: Reemplazo de la guia de valvula	

KSYC-E0400

E-4

ARBOL DE LEVAS/VALVULA



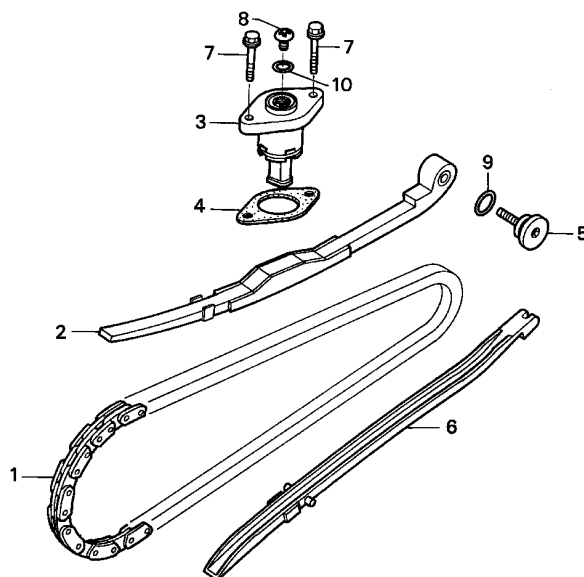
KSYC-E0400

N° de ref.	L.O.N.	(Num. de refer. relativo) Descripcion	F.R.T.
9		(1,10,11,12,13)	
1111P2		RESORTE Y/O SELLO DE VASTAGO, VALVULA DE ADMISION (UNO) .. .INCLUYE: Extraccion e instalacion de motor	1.6
1111P3		RESORTE Y/O SELLO DE VASTAGO, VALVULA DE ESCAPE (UNO)INCLUYE: Extraccion e instalacion de motor	1.6
1111Q2		RESORTE Y/O SELLO DE VASTAGO, VALVULA :PARA 1 VEHICULOINCLUYE: Extraccion e instalacion de motor	1.7

2

E-5

CADENA DE LEVA/TENSIONADOR



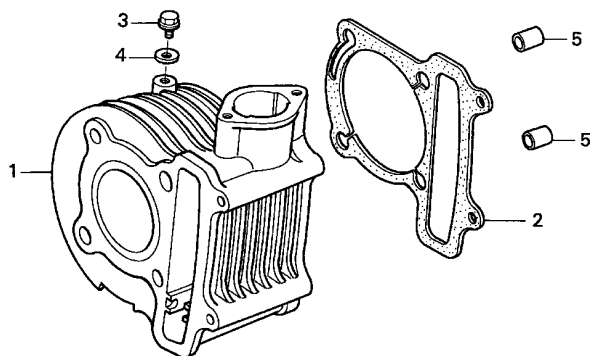
KSYC-E0500

N° de ref.	L.O.N.	(Num. de refer. relativo) Descripcion	F.R.T.
1	110140	CADENA DE LEVAINCLUYE: Extraccion e instalacion de motor	3.0
2	111130	TENSIONADOR DE CADENA DE LEVA .INCLUYE: Extraccion e instalacion de motor	2.0
3	111133	ALZADOR, TENSORINCLUYE: Extraccion e instalacion de motor	1.2
6	111139	GUIA DE CADENA DE LEVAINCLUYE: Extraccion e instalacion de motor	1.5

N.º de ref.	N.º de pieza	Descripción	Cant.requerida SC125 5	N.º de serie	Código del catálogo de piezas
1	14401-KSY-880	CADENA DE LEVAS (90L)	1		
2	14510-KSB-900	COMP. DE TENSIONADOR, CADENA DE LEVA	1		
3	14520-KSY-900	ENS. DE LEVANTA, TENSIONADOR	1		
4	14523-KRW-910	EMPAQUETADURA, ELEVADOR TENSOR	1		
5	14531-KSB-900	PIVOTE, TENSIONADOR DE CADENA DE LEVA	1		
6	14610-KRW-900	COMP. DE GUIA, CADENA DE LEVAS	1		
7	90004-GHB-660	PERNO DE REBORDE, 6X22(NSHF)	2		
8	90005-KW1-900	TORNILLO ALOMADO, 6X6	1		
9	91301-HM5-630	ANILLO O, 15.2X1.5	1		
10	91306-MG3-000	ANILLO O, 1.5X9.5	1		

E-6

CILINDRO



FR.

KSYC-E0600

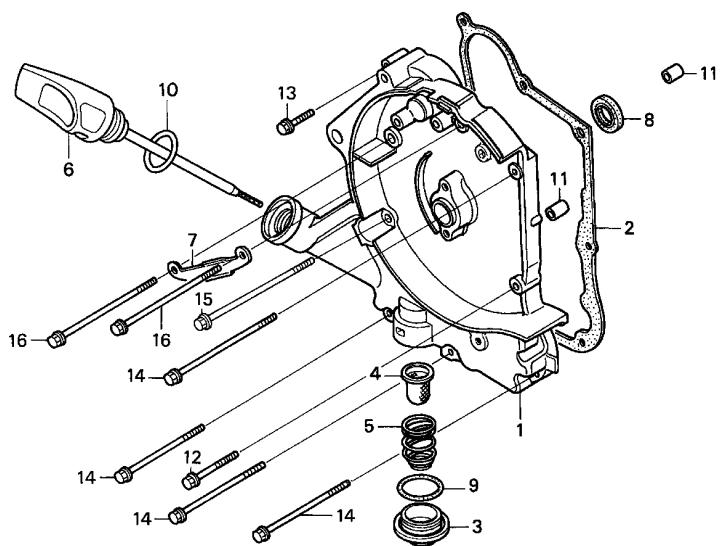
N° de ref.	L.O.N.	(Num. de refer. relativo) Descripcion	F.R.T.
1	1111A5	CILINDROINCLUYE: Extraccion e instalacion de motor	1.9
2	111102	EMPAQUETADURA, CILINDROINCLUYE: Extraccion e instalacion de motor	1.8

N.º de ref.	N.º de pieza	Descripción	Cant.requerida SC125 5	N.º de serie	Código del catálogo de piezas
1	12100-KRW-900	COMP. DE CILINDRO	1		
2	12191-KRW-910	EMPACADURA, CILINDRO	1		
3	90004-GHB-610	PERNO DE REBORDE, 6X12(NSHF)	1		
4	90461-KRW-900	ARANDELA DE SELLADO, 6.5MM ..	1		
5	94301-10160	PASADOR DE POSICIONAMIENTO, 10X16	2		

2

E-7

CUBIERTA DE CARTER DER.



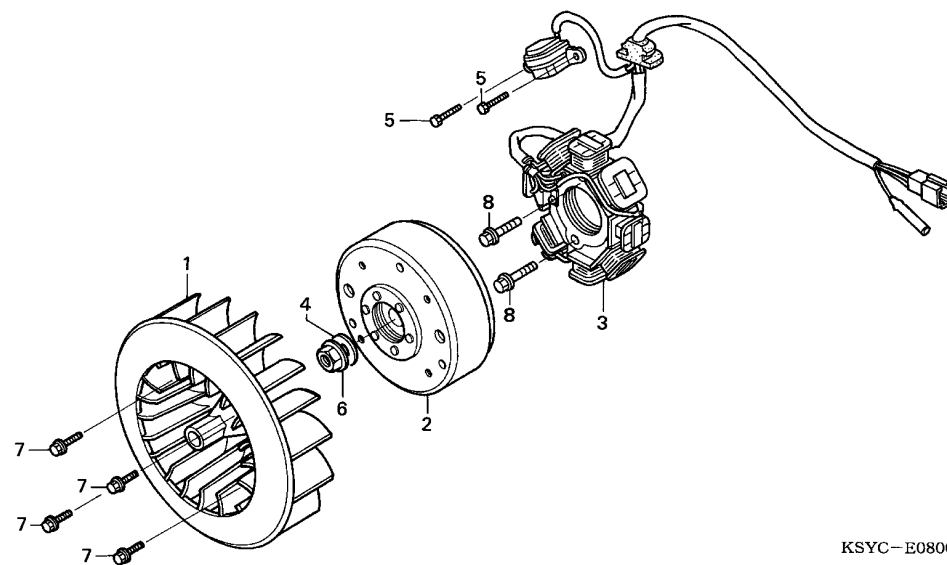
KSYC-E0700

Nº de ref.	L.O.N.	(Num. de refer. relativo)	Descripcion	F.R.T.
1	110159	CUBIERTA, CARTER :DERECHO	----	1.1
2	110158	EMPAQUETADURA, CUBIERTA DEL CARTER :DERECHO	-----	0.9
4	1131B5	REJILLA, FILTRO DE ACEITE	----	0.2
8	110132	SELLO DE ACEITE DE EJE DE CIGUENAL :DERECHO	-----	1.1

N° de ref.	N° de pieza	Descripción	Cant.requerida SC125 5	N° de serie	Código del catálogo de piezas
1	11331-KSY-900	CUBIERTA, CARTER DER.	1		
2	11394-KRW-910	EMPAQUETADURA, CUBIERTA DER. ...	1		
3	12361-035-000	TAPA, AGUJERO DE AJUSTE DE VALVULA	1		
4	15421-GFC-900	MALLA, FILTRO DE ACEITE	1		
5	15426-KCW-880	RESORTE, TAMIZ DEL FILTRO DE ACEITE	1		
6	15651-KSB-900	INDICADOR, NIVEL DE ACEITE ..	1		
7	32961-KSY-900	ABRAZADERA, CUERDA DE GENERADOR DE C.A.	1		
8	91201-KSY-900	SELLO DE ACEITE, 19.8X30X5 ..	1		
9	91302-KCC-900	ANILLO O, 30.8MM	1		
10	91307-035-000	ANILLO O, 18X3	1		
11	94301-08140	PASADOR DE POSICIONAMIENTO, 8X14	2		
12	96001-06032-00	PERNO DE REBORDE, 6X32	1		
13	96001-06040-00	PERNO DE REBORDE, 6X40	1		
14	96001-06095-00	PERNO DE REBORDE, 6X95	4		
15	96001-06100-00	PERNO DE REBORDE, 6X100	1		
16	96001-06110-00	PERNO DE REBORDE, 6X110	2		

E-8

GENERADOR



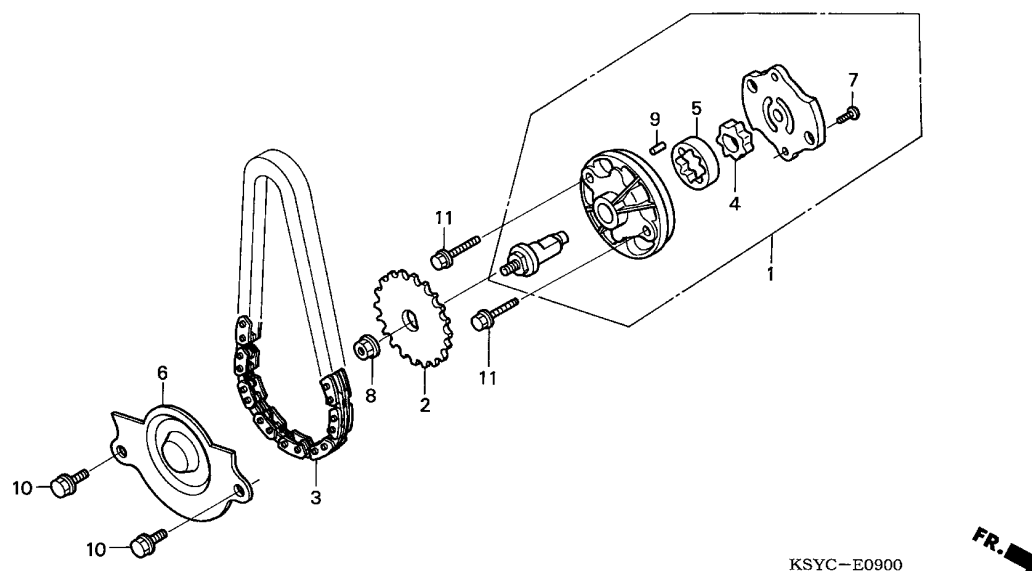
N° de ref.	L.O.N.	(Num. de refer. relativo) Descripcion	F.R.T.
1	1151A6	VENTILADOR DE ENFRIAMIENTO ...	0.3
2	613105	ROTOR O VOLANTE DE MOTOR	0.6
3	6131A3	ESTATOR	1.2

N° de ref.	N° de pieza	Descripción	Cant. requerida SC125 5	N° de serie	Código del catálogo de piezas
1	19510-KSY-900	VENTILADOR	1		
2	31110-KSB-880	COMP. DE VOLANTE	1		
3	31120-KSY-880	COMP. DE ESTATOR	1		
4	90439-KRW-901	ARANDELA, 24X12X2.3	1		
5	92101-05012-0A	PERNO, HEX., 5X12	2		
6	94050-12000	TUERCA DE REBORDE, 12MM	1		
7	96001-06018-00	PERNO DE REBORDE, 6X18	4		
8	96001-06020-00	PERNO DE REBORDE, 6X20	2		

2

E-9

BOMBA DE ACEITE

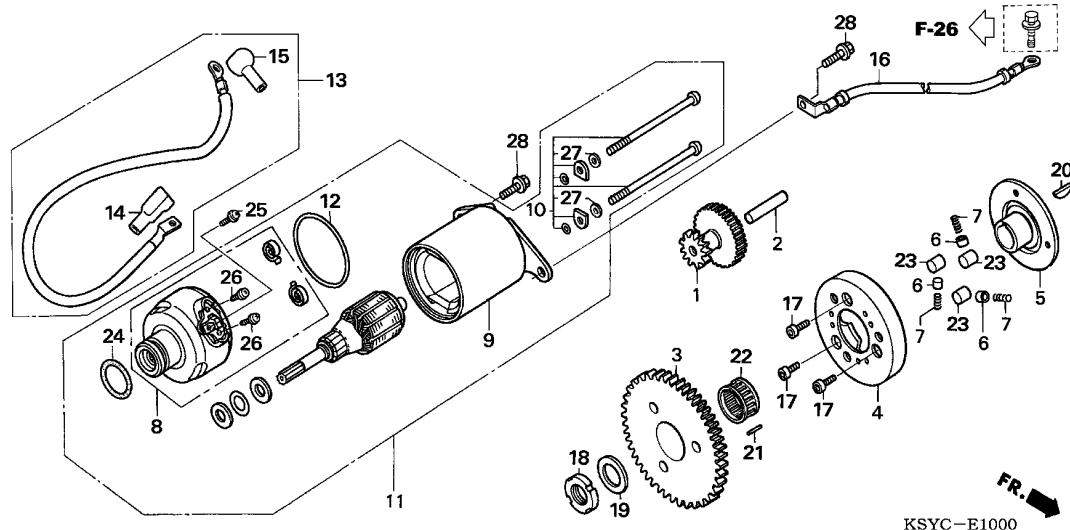


N° de ref.	L.O.N.	(Num. de refer. relativo) Descripcion	F.R.T.
1	113105	BOMBADE ACEITE	1.2
2	113111	RUEDA DENTADA ACCIONADA DE BOMBA DE ACEITE	1.0
3	113122	CADENA DE ACCIONAMIENTO DE BOMBA DE ACEITE	1.1

N.º de ref.	N.º de pieza	Descripción	Cant.requerida SC125 5	N.º de serie	Código del catálogo de piezas
1	15100-KRW-900	BOMBADE ACEITE	1		
2	15133-KRW-900	PINON DENTADO, MANDADO DE BOMBA DE ACEITE (23T)	1		
3	15141-KSY-880	CADENA, BOMBA DE ACEITE (44L)	1		
4	15331-KRW-900	ROTOR INTERIOR, BOMBA DE ACEITE	1		
5	15332-KRW-900	ROTOR EXTERIOR, BOMBA DE ACEITE	1		
6	15711-KRW-900	SEPARADOR DE ACEITE	1		
7	93500-03010-1A	TORNILLO ALOMADO, 3X10	1		
8	94050-06000	TUERCA DE REBORDE, 6MM	1		
9	94303-04065	ESPIGA C, DOWEL, 4X6.5	1		
10	96001-06012-00	PERNO DE REBORDE, 6X12	2		
11	96001-06025-00	PERNO DE REBORDE, 6X25	2		

E-10

MOTOR DE ARRANQUE



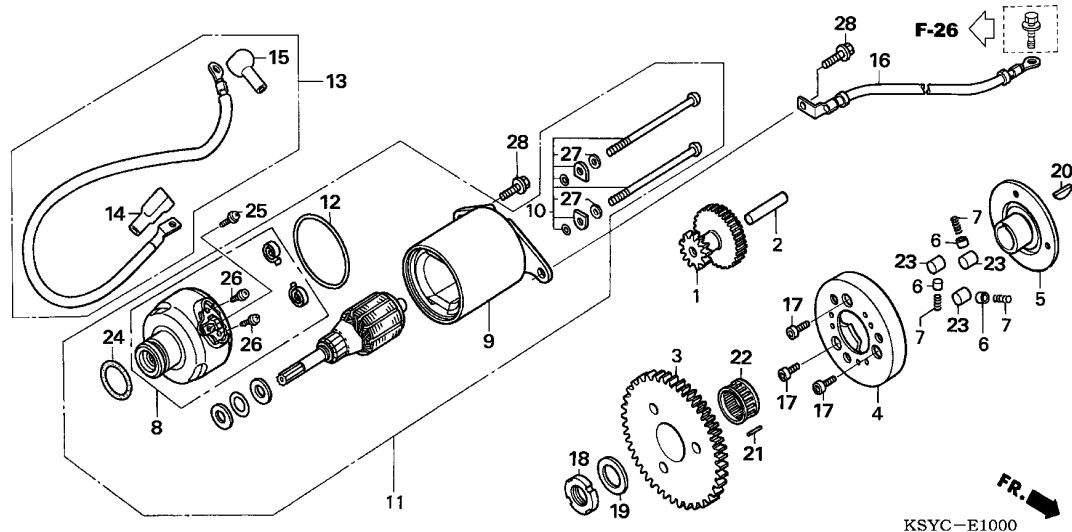
N° de ref.	L.O.N.	(Num. de refer. relativo)	Descripcion	F.R.T.
1	612125	(2)	ENGRANAJE, REDUCCION DEL ARRANCADOR	0.9
3	612120	(22)	ENGRANAJE, IMPULSADO DEL ARRANCADOR	1.1
4	612131	(5,6,7,23)	PARTE EXTERIOR, EMBRAGUE DE ARRANQUE	1.3
8	6121B6		MENSULA, FRENTE DE MOTOR DE ARRANQUE	0.8
11	6121B9		UNIDAD DEL MOTOR, ARRANQUE ..	0.8
13	612115		CABLE, MOTOR DE ARRANQUE	0.9
16	6111E9		CUERDA DE TIERRA	1.0

N° de ref.	N° de pieza	Descripción	Cant.requerida	N° de serie	Código del catálogo de piezas
			SC125		
			5		
1	28101-KRW-900	ENGRANAJE, DESMULTIPLICADOR DE ARRANCADOR (17/49T)	1		
2	28102-KRW-900	EJE, ENGRANAJE DESMULTIPLICADOR DE ARRANCADOR	1		
3	28110-KRW-900	COMP. DE ENGRANAJE, EMBRAGUE DE ARRANCADOR (60T)	1		
4	28120-KSY-900	COMP. DE EXTERIOR, EMBRAGUE DE ARRANQUE	1		
5	28125-KRW-900	PESTANA, EMBRAGUE DE ARRANQUE	1		
6	28126-KRW-900	TAPA, RESORTE DE RODILLOS DE ARRANQUE	3		
7	28127-KRW-900	RESORTE, RODILLO	3		
8	31201-KRW-900	JUEGO MENSULA, DEL.	1		
9	31202-KRW-900	JUEGO DE HORQUILLA	1		
10	31205-KRW-900	JUEGO PERNO	1		
11	31210-KRW-900	UNIDAD DEL MOTOR, ARRANQUE ..	1		
12	32106-KRW-900	ANILLO O	1		
13	32410-KSB-880	CABLE, MOTOR DE ARRANQUE	1		
14	32411-KRW-900	CUBIERTA, TERMINAL	1		
15	32414-KSB-900	CUBIERTA A, INTERRUPTOR MAGNETICO	1		
16	32603-KSB-880	CABLE, TIERRA	1		
17	90001-KRW-900	PERNO, CASQUILLO, 6X10	3		
18	90201-KRW-900	TUERCA DE CIERRE, 22MM	1		
19	90403-KRW-900	ARANDELA DE EMPUJE, 22.2X31X2.5	1		

2

E-10

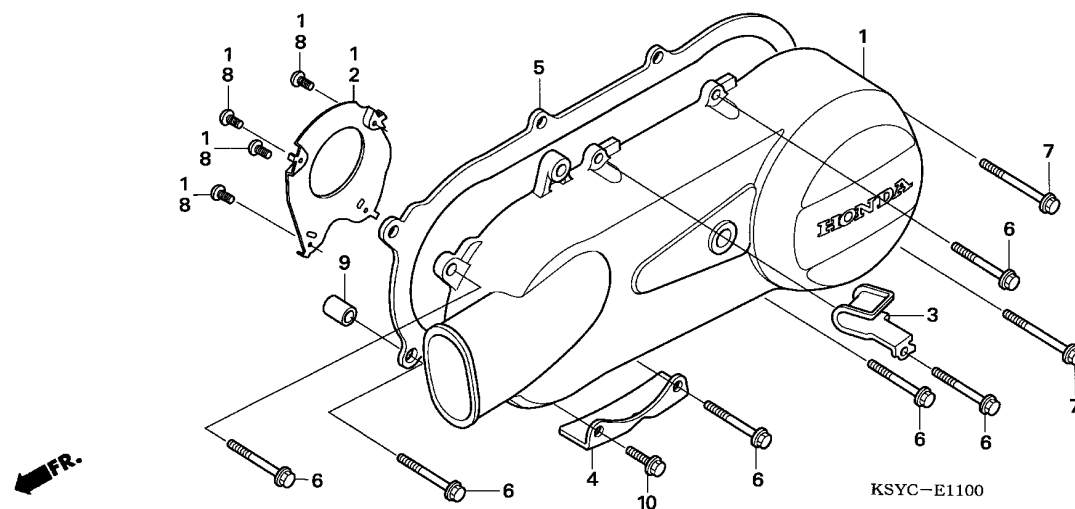
MOTOR DE ARRANQUE



N.º de ref.	N.º de pieza	Descripción	Cant. requerida SC125 5	N.º de serie	Código del catálogo de piezas
20	90701-KRW-900	CHAVETA, WOODRUFF, 25X14X4 ..	1		
21	90702-KRW-900	PASADOR DE POSICIONAMIENTO, 5X6	1		
22	91105-KRW-900	COJINETE DE AGUJAS, 28X32X17	1		
23	91107-KRW-900	RODILLO, 10X10	3		
24	91309-KCW-870	ANILLO O	1		
25	91981-KN7-670	TORNILLO-ARANDELA 5X8	1		
26	93892-04006-08	TORNILLO-ARANDELA 4X6	2		
27	94111-05000	ARANDELA DE RESORTE, 5MM	2		
28	96001-06016-00	PERNO DE REBORDE, 6X16	2		

E-11

CUBIERTA DE CARTER IZQ.

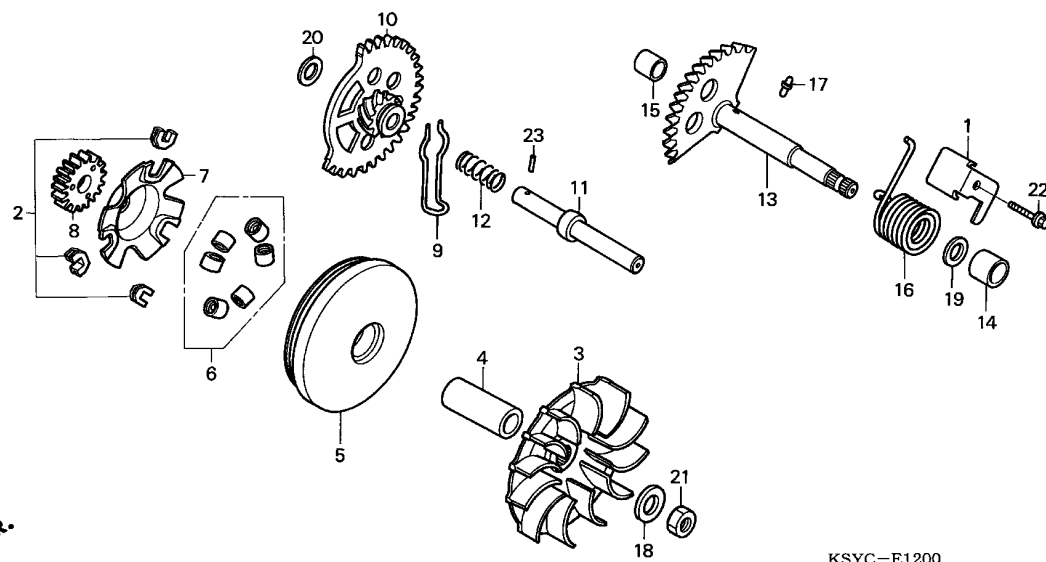


N° de ref.	L.O.N.	(Num. de refer. relativo)	Descripcion	F.R.T.
1	1101A6	CUBIERTA, CARTER :IZQUIERDO ..		0.3
5	1101A3	EMPAQUETADURA, CUBIERTA DEL CARTER :IZQUIERDO		0.3

N° de ref.	N° de pieza	Descripción	Cant.requerida SC125 5	N° de serie	Código del catálogo de piezas
1	11340-KSY-900	COMP. DE CUBIERTA, IZQ.	1		
2	11342-KSY-900	PLACA, CUBIERTA IZQ.	1		
3	11382-KSY-900	ABRAZADERA, CABLE FRENO	1		
4	11386-KSY-900	APOYO DE TOPE DE SOPORTE PRINCIPAL	1		
5	11395-KSY-880	EMPACADURA, CUBIERTA IZQ. ...	1		
6	90004-GHB-710	PERNO DE REBORDE, 6X40(NSHF)	6		
7	90004-GHB-760	PERNO DE REBORDE, 6X65(NSHF)	2		
8	93903-34120	TORNILLO, ATERRAJAR, 4X8	4		
9	94301-08140	PASADOR DE POSICIONAMIENTO, 8X14	2		
10	96001-06014-00	PERNO DE REBORDE, 6X14	1		

E-12

SUPERFICIE DE IMPULSION

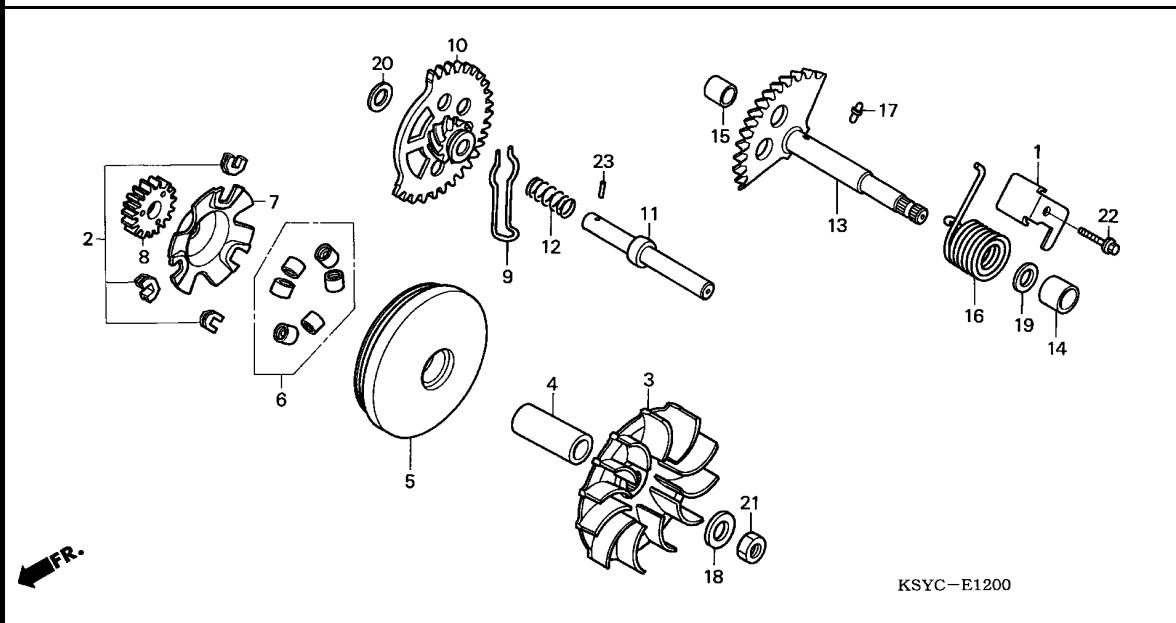


N° de ref.	L.O.N.	(Num. de refer. relativo) Descripcion	F.R.T.
3	2111A0	SUPERFICIE, IMPULSION	0.5
5	2111A1	SUPERFICIE, IMPULSION MOVIL ..	0.6
6	2111A4	RODILLO, CONTRAPESO	0.6
8	1121A9	ENGRANAJE, MANDADO DE ARRANQUE	0.7
10	612135	ENGRANAJE, INTERMEDIO DEL ARRANCADOR	0.6
13	1121A2	VASTAGO, PEDAL DE ARRANQUE ...	0.5

N.º de ref.	N.º de pieza	Descripción	Cant.requerida SC125 5	N.º de serie	Código del catálogo de piezas
1	11206-KSY-900	PLACA, TAQUE DE RETORNO DE ARRANQUE DE PIE	1		
2	22011-KRW-900	JUEGO PIEZA, DESLIZAMIENTO ..	1		
3	22102-KRW-900	CARA, MANDO	1		
4	22105-KSY-900	PORTA-CARA, MANDO	1		
5	22110-KSY-900	COMP. DE CARA, MANDO MOVIBLE	1		
6	22123-KRW-900	JUEGO DE RODILLO, PESO	1		
7	22131-KSB-900	PLACA, RAMPA	1		
8	28221-KRW-900	ENGRANAJE, MANDADO DE ARRANQUE DE PIE (20T)	1		
9	28223-KRW-900	RESORTE DE ENGRANAJE DE ARRANQUE DE FRICCION	1		
10	28230-KRW-900	COMP. DE ENGRANAJE, LOCO DE ARRANCADOR	1		
11	28241-KRW-900	EJE, LOCO DE ARRANCADOR	1		
12	28242-KRW-900	RESORTE, LOCO DE ARRANCADOR ..	1		
13	28250-KSB-900	COMP. DE EJE, ARRANQUE DE PIE	1		
14	28254-KRW-900	BUJE, EJE DE PIE (14X18X16) ..	1		
15	28255-KRW-900	BUJE, 12X16X12	1		
16	28281-KRW-900	RESORTE, ARRANQUE DE PIE	1		
17	28282-KRW-900	ESPIGA, ESPECIAL, 4.5MM	1		
18	90441-KRW-901	ARANDELA, 12.2X29X2.5	1		
19	90451-KRW-900	ARANDELA, 14MM	1		
20	90452-KG8-000	ARANDELA, 12.5MM	1		
21	94030-12200	TUERCA, HEX., 12MM	1		

E-12

SUPERFICIE DE IMPULSION

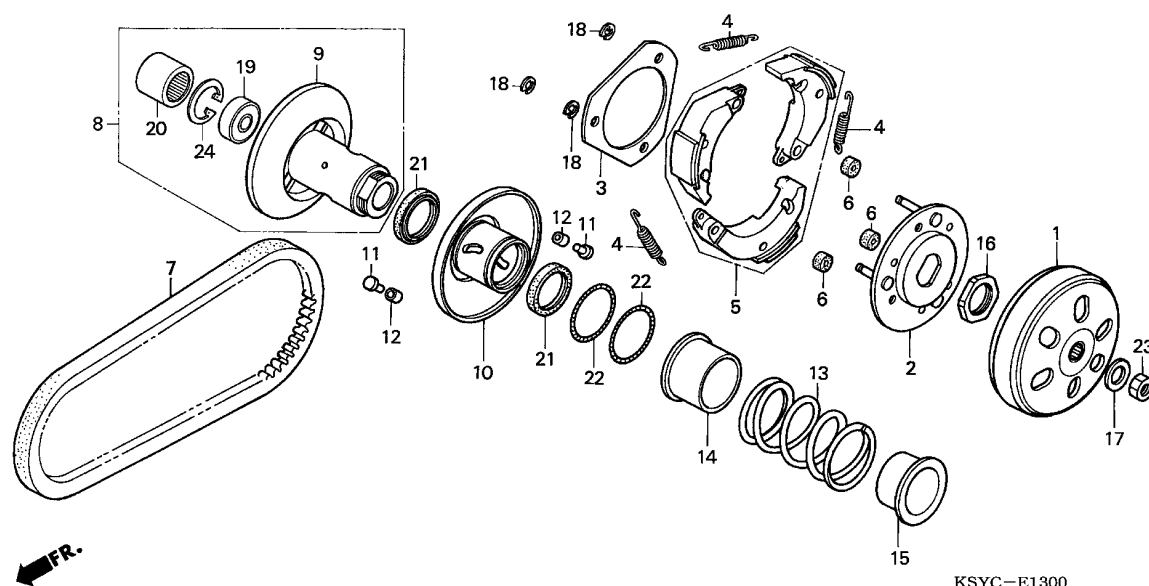


2

N.º de ref.	N.º de pieza	Descripción	Cant. requerida		N.º de serie	Código del catálogo de piezas
			SC125	5		
22	96001-06014-00	PERNO DE REBORDE, 6X14	1			
23	96220-30085	RODILLO, 3X8.5	1			

E-13

SUPERFICIE DE IMPULSION



N° de ref.	L.O.N.	(Num. de refer. relativo) Descripcion	F.R.T.
1	2121A0	PARTE EXTERIOR, EMBRAGUE (4,6)	0.4
5	2121A6	JUEGO DEL CONTRAPESO, EMBRAGUE	0.7
7	2111B2	CORREA, IMPULSION	0.5
8	2111A2	(11,12) SUPERFICIE, IMPULSADA	0.6
9	2111E0	SUPERFICIE, IMPULSADA (A)	0.7
10	2111A3	(21) SUPERFICIE, IMPULSADA MOVIL ..	0.6
13	2111A7	(14,15,22) RESORTE, SUPERFICIE IMPULSADA	0.6
19	2111A8	(20) COJINETE, SUPERFICIE IMPULSADA	0.6
	2111A8A	.Reemplazar adicon de cojinete 1	0.1

N° de ref.	N° de pieza	Descripción	Cant.requerida SC125 5	N° de serie	Código del catálogo de piezas
1	22101-KRW-900	EXTERIOR, EMBRAGUE	1		
2	22350-KRW-900	COMP. DE PLACA, MANDO	1		
3	22361-KRW-900	PLACA, LATERAL DE EMBRAQUE ..	1		
4	22401-KRW-900	RESORTE DE EMBRAGUE	3		
5	22535-KRW-900	JUEGO DE PESO, EMBRAGUE	1		
6	22804-GB2-000	GOMA, APAGADOR DE EMBRAGUE ..	3		
7	23100-KRW-900	CORREA, MANDO	1		
8	23205-KRW-910	JUEGO DE CARA, MANDADA	1		
9	23210-KRW-900	COMP. DE CARA, MANDADA	1		
10	23223-KRW-900	JUEGO DE CARA, MANDADA MOVIBLE	1		
11	23225-KSY-900	ESPIGA, GUIA DE RODILLO	3		
12	23226-KRW-900	RODILLO, GUIA	3		
13	23233-GW3-010	RESORTE, CARA MANDADA	1		
14	23237-KRW-900	COLLARIN, SELLO	1		
15	23238-KRW-900	COLLARIN, RESORTE	1		
16	90202-KRW-900	TUERCA ESPECIAL, 28MM	1		
17	90441-KRW-901	ARANDELA, 12.2X29X2.5	1		
18	90605-166-720	GRAPA CIRCULAR, 7MM	3		
19	91004-KCW-880	COJINETE DE BOLAS RADIAL,			
		6902U	1		
20	91005-KCW-880	COJINETE DE AGUJAS, 20X29X18	1		
21	91211-KCW-880	SELLO, LADO IMPULSADO 34X41X4	2		
22	91384-KRW-900	ANILLO O, 38.8X1.9	2		
23	94030-12200	TUERCA, HEX., 12MM	1		
24	94520-28000	GRAPA CIRCULAR INTERNA, 28MM	1		

E-14

TRANSMISION

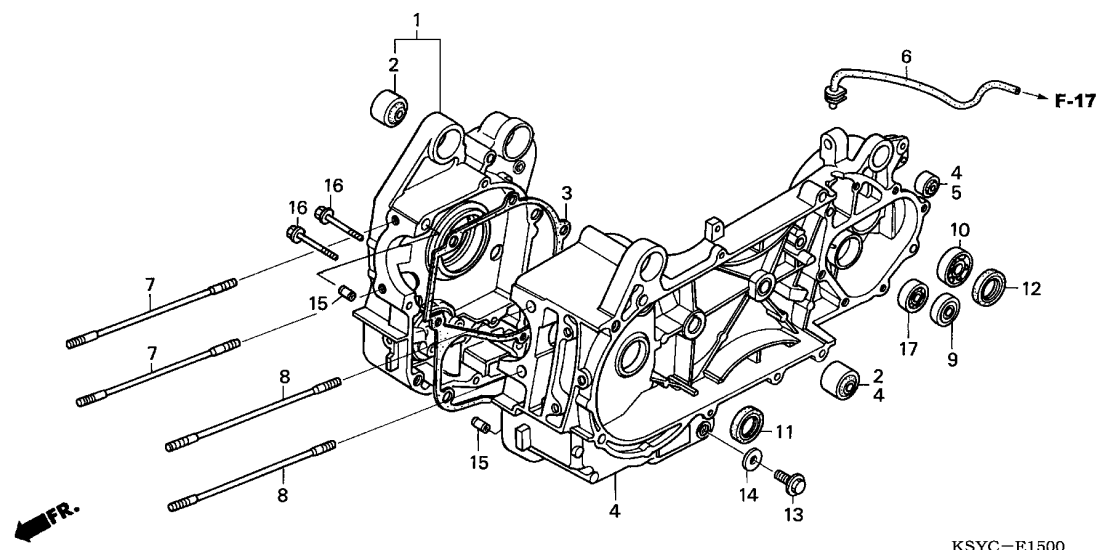
N.º de ref.		L.O.N.	(Num. de refer. relativo) Descripcion	F.R.T.
1	2101A0	(18)	CUBIERTA, TRANSMISION	1.5
2	2101A1	(17)	EMPAQUETADURA, CUBIERTA DE LA TRANSMISION	1.0
3	2101E9		EJE, TRANSMISION	1.3
4	210142		CONTRAEJE, TRANSMISION	1.0
5	210170		EJE, ENGRANAJE FINAL	1.0
6	2131A2		ENGRANAJE, TRANSMISION FINAL	1.0
11	2101E7		SELLO DE ACEITE DE EJE DE ACCIONAMIENTO	1.3
14	2101C7		COJINETE, CONTRAEJE :IZQUIERDO	1.2
	2101C9		COJINETE, CONTRAEJE :AMBOS ...	1.3
15	2101E5		COJINETE, EJE DEL ENGRANAJE FINAL :IZQUIERDO	1.2
	2101J0		COJINETE, EJE DEL ENGRANAJE FINAL :AMBOS	1.4
16	2101F0		COJINETE, EJE DE TRANSMISION :IZQUIERDO	1.3
	2101J1		COJINETE, EJE DE TRANSMISION :AMBOS	1.4

N.º de ref.	N.º de pieza	Descripción	Cant.requerida SC125 5	N.º de serie	Código del catálogo de piezas
1	21301-KSY-900	TAPA DE TRANSMISION	1		
2	21395-KSY-880	EMPAQUETADURA, CUBIERTA DE TRANSMISION	1		
3	23411-KSB-900	EJE, TRANSMISION (15T)	1		
4	23420-KRW-900	COMP. DE ENGRANAJE, PRIMERO DE CONTRA-EJE (13/42T)	1		
5	23431-KSB-900	EJE FINAL	1		
6	23432-KRW-900	ENGRANAJE FINAL (40T)	1		
7	90004-GHB-680	PERNO DE REBORDE, 6X28(NSHF)	3		
8	90004-GHB-700	PERNO DE REBORDE, 6X35(NSHF)	3		
9	90103-KN8-000	PERNO ESPECIAL, 8MM	2		
10	90474-333-000	ARANDELA DE SELLADO, 8MM	2		
11	91202-KRW-900	SELLO DE ACEITE, 20X32X6	1		
12	94301-08140	PASADOR DE POSICIONAMIENTO, 8X14	2		
13	94510-20000	GRAPA CIRCULAR EXTERNA, 20MM	1		
14	96100-62020-00	COJINETE DE BOLAS RADIAL, 6202	1		
15	96100-62030-00	COJINETE DE BOLAS RADIAL, 6203	1		
16	96100-62043-00	COJINETE DE BOLAS RADIAL, 6204	1		
17	21395-KSY-881	EMPAQUETADURA, CUBIERTA DE TRANSMISION	1		
18	21301-KSY-901	TAPA DE TRANSMISION	1		

2

E-15

CARTER DE MOTOR

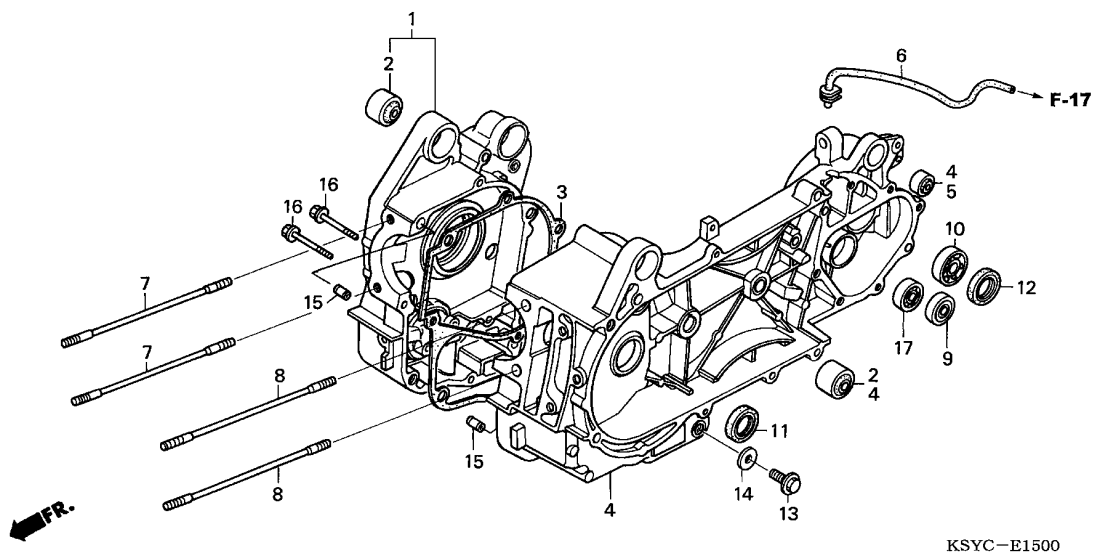


N° de ref.	L.O.N.	(Num. de refer. relativo)	Descripcion	F.R.T.
1	110120	CARTER :DERECHO		3.4
		.INCLUYE: Extraccion e instalacion de motor		
	1101A2	CARTER :AMBOS		4.2
		.INCLUYE: Extraccion e instalacion de motor		
3	110110	EMPAQUETADURA, CARTER		3.0
		.INCLUYE: Extraccion e instalacion de motor		
4	110115	CARTER :IZQUIERDO		3.9
		.INCLUYE: Extraccion e instalacion de motor		
	1101A2	CARTER :AMBOS		4.2
		.INCLUYE: Extraccion e instalacion de motor		
9	2101C7	COJINETE, CONTRAEJE :IZQUIERDO		1.2
	2101C9	COJINETE, CONTRAEJE :AMBOS ...		1.3
10	2101E5	COJINETE, EJE DEL ENGRANAJE FINAL :IZQUIERDO		1.2
	2101J0	COJINETE, EJE DEL ENGRANAJE FINAL :AMBOS		1.3
11	110131	SELLO DE ACEITE DE EJE DE CIGUENAL :IZQUIERDO		3.2
		.INCLUYE: Extraccion e instalacion de motor		

N.º de ref.	N.º de pieza	Descripción	Cant.requerida	N.º de serie	Código del catálogo de piezas
			SC125 5		
1	11100-KSY-900	COMP. DE CARTER, DER.	1		
2	11102-KSB-900	BUJE, GOMA DE SUSPENSION DE MOTOR	2		
3	11191-KRW-910	EMPACADURA, CARTER	1		
4	11200-KSY-900	COMP. DE CARTER, IZQ.	1		
5	11203-GC7-300	BUJE, GOMA INFERIOR DE AMORTIGUADOR TRAS.	1		
6	11221-KSB-900	TUBO DE RESPIRADERO DE TRANSMISION	1		
7	90031-KSB-900	PERNO PRISIONERO A, CILINDRO (8X187.5)	2		
8	90032-KSB-900	PERNO PRISIONERO B, CILINDRO (8X195.5)	2		
9	91003-KSB-900	COJINETE DE BOLAS RADIAL, 6301	1		
10	91009-GW3-980	COJINETE DE BOLAS RADIAL, 6004UU	1		
11	91202-KSY-900	SELLO DE ACEITE, 45X68X5.5 ..	1		
12	91255-KSY-900	SELLO DE ACEITE, 27X42X7	1		
13	92800-12000	PERNO, TAPON DE DRENAJE, 12MM	1		
14	94109-12000	ARANDELA, TAPON DE DRENAJE, 12MM	1		
15	94301-08140	PASADOR DE POSICIONAMIENTO, 8X14	2		
16	96001-06050-00	PERNO DE REBORDE, 6X50	2		
17	96100-60020-00	COJINETE DE BOLAS RADIAL, 6002	1		

E-15

CARTER DE MOTOR

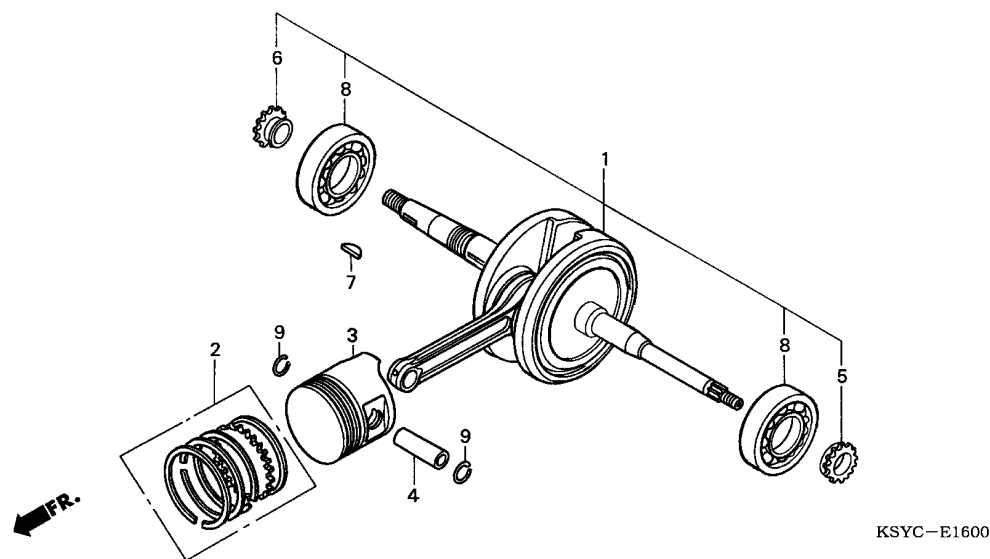


KSYC-E1500

N° de ref.	L.O.N.	(Num. de refer. relativo) Descripcion	F.R.T.
12	2101E8	SELLO DE ACEITE, EJE DE ENGRANAJE FINAL	1.1
17	2101F1	COJINETE, EJE DE TRANSMISION :DERECHO	1.2
	2101J1	COJINETE, EJE DE TRANSMISION :AMBOS	1.4

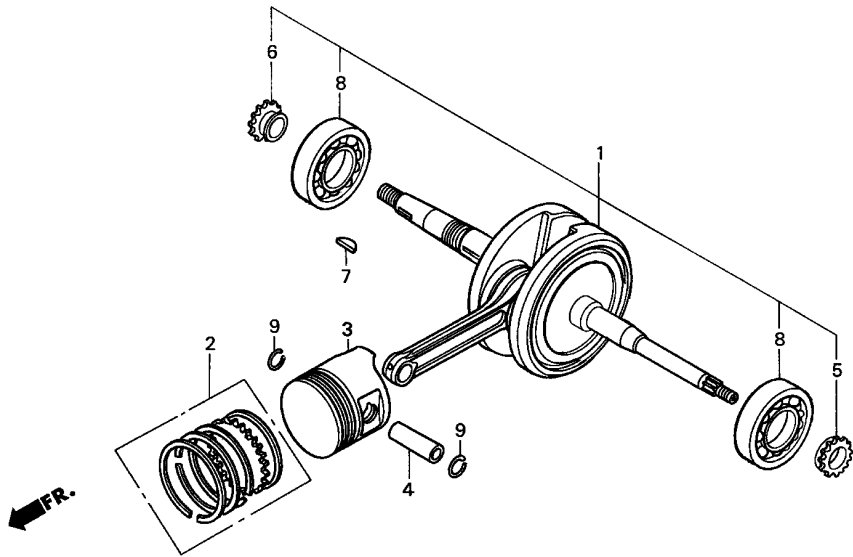
E-16

CIGUENAL/PISTON



N° de ref.	L.O.N.	(Num. de refer. relativo) Descripcion	F.R.T.
1	1101B5	EJE DE CIGUENALINCLUYE: Extraccion e instalacion de motor (2,4,9)	3.1
3	111103	ANILLO, PISTON Y/O PISTON (UNO)	2.0
5	1101C8	RUEDA DENTADA, DISTRIBUCION .. .INCLUYE: Extraccion e instalacion de motor	3.2
6	1131A2	RUEDA DENTADA, IMPULSION DE LA BOMBA DE ACEITEINCLUYE: Extraccion e instalacion de motor	3.2
8	1101B6	COJINETE, CIGUENAL :IZQUIERDO .INCLUYE: Extraccion e instalacion de motor .INCLUYE: Rueda dentada de distribucion	3.5
	1101B7	COJINETE, CIGUENAL :DERECHO .. .INCLUYE: Extraccion e instalacion de motor	3.5
	1101G0	COJINETE, CIGUENAL :AMBOSINCLUYE: Extraccion e instalacion de motor	3.9
+			

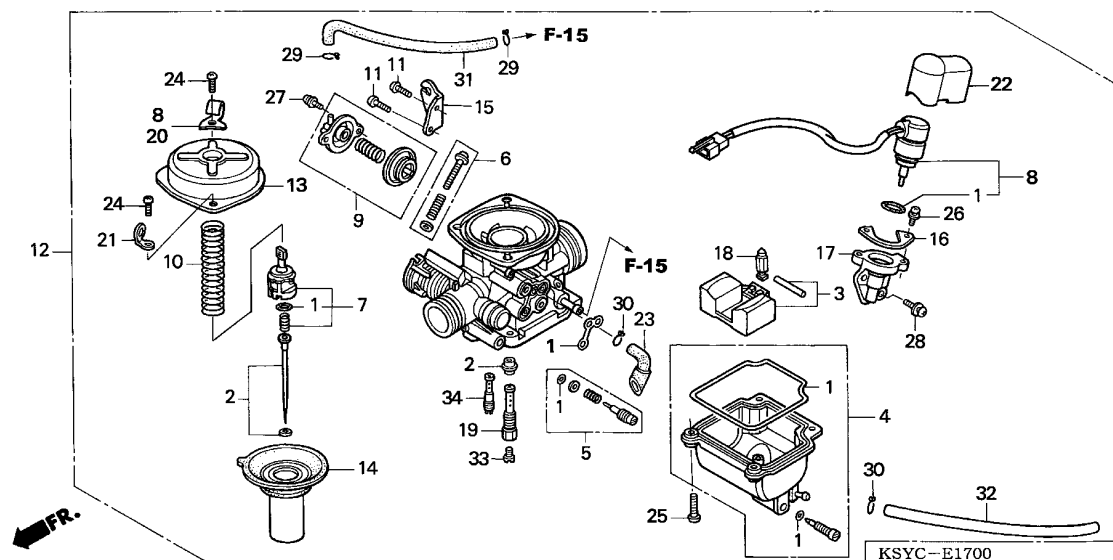
N° de ref.	N.º de pieza	Descripción	Cant.requerida SC125 5	N.º de serie	Código del catálogo de piezas
1	13000-KSY-900	COMP. DE CIGUENAL	1		
2	13011-KSY-880	JUEGO DE SEGMENTO, PISTON (STD)	1		
	13021-KSY-880	JUEGO DE SEGMENTO, PISTON (0.25)	(1)		
	13031-KSY-880	JUEGO DE SEGMENTO, PISTON (0.50)	(1)		
	13041-KSY-880	JUEGO DE SEGMENTO, PISTON (0.75)	(1)		
	13051-KSY-880	JUEGO DE SEGMENTO, PISTON (1.00)	(1)		
3	13101-KRW-900	PISTON (EST.)	1		
	13102-KRW-900	PISTON (0.25)	(1)		
	13103-KRW-900	PISTON (0.50)	(1)		
	13104-KRW-900	PISTON (0.75)	(1)		
	13105-KRW-900	PISTON (1.00)	(1)		
4	13111-KRW-900	ESPIGA, PISTON	1		
5	14311-KSY-900	PINON DENTADO DE SINCRONIZACION (17T)	1		
6	15131-KRW-900	PINON DENTADO, BOMBA DE ACEITE (17T)	1		
7	90701-KRW-900	CHAVETA, WOODRUFF, 25X14X4 ..	1		
8	91002-KRW-900	COJINETE, BOLAS RADIAL (63/22)	2		
9	94601-15000	GRAPA, ESPIGA DE PISTON, 15MM	2		



N° de ref.	L.O.N.	(Num. de refer. relativo) Descripcion	F.R.T.
+ 8		.INCLUYE: Rueda dentada de distribucion	

E-17

CARBURADOR

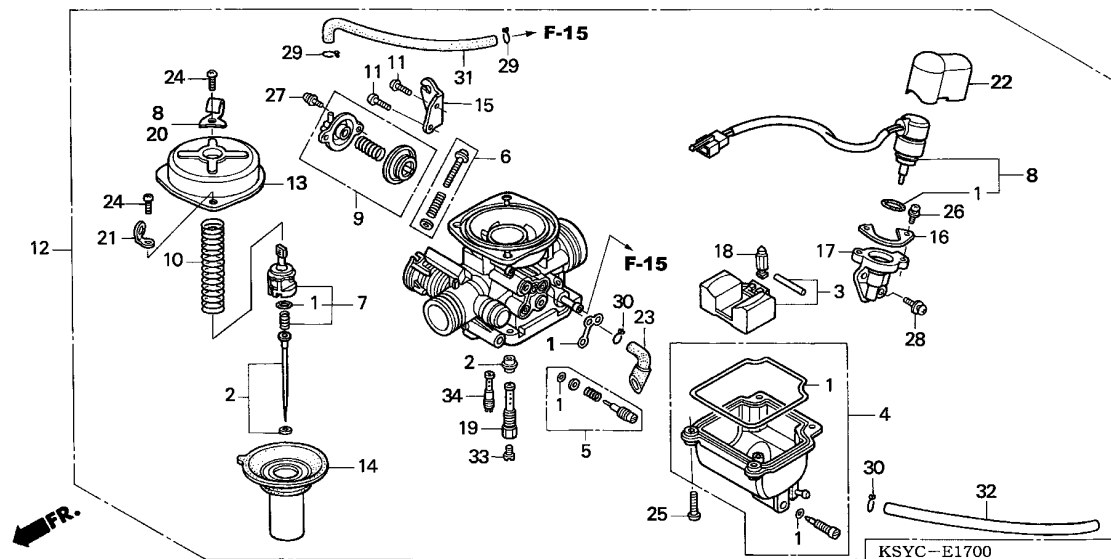


N° de ref.	L.O.N.	(Num. de refer. relativo)	Descripcion	F.R.T.
2	3111A3	AGUJA, SURTIDOR	0.6
3	311120	FLOTADOR O VALVULA DEL FLOTADOR	0.5
4	3111A6	CAMARA DE FLOTADOR	0.4
8	3111B1	ARRANCADOR AUXILIAR, AUTOMATICO	0.5
12	3111B5	CONJUNTO DEL CARBURADOR	0.6
14	311109	PISTON DE VACIO	0.3
33	3111D4	SURTIDOR, PRINCIPAL	0.5

N° de ref.	N° de pieza	Descripción	Cant.requerida	N° de serie	Código del catálogo de piezas
			SC125		
			5		
1	16010-KRW-910	JUEGO DE EMPACADURA	1		
2	16012-KSY-880	JUEGO DE AGUJAS, SURTIDOR	1		
3	16013-KSB-880	JUEGO DE FLOTADOR	1		
4	16015-KRW-910	JUEGO DE CAMARA, FLOTADOR	1		
5	16016-KRW-910	JUEGO DE TORNILLO A	1		
6	16028-KRW-910	JUEGO DE TORNILLO B	1		
7	16037-KSB-880	JUEGO DE PLACA, VALVULA	1		
8	16046-KSY-880	ENS. 'BYSTARTER', AUTOMATICO	1		
9	16048-KRW-910	JUEGO DE VALVULA, CORTE DE	1		
10	16050-KRW-910	RESORTE, BOBINA DE COMPRESION	1		
11	16080-KRW-910	TORNILLO ALOMADO, 5X12	2		
12	16100-KSY-880	ENS. DE CARBURADOR (VE49E A)	1		
13	16107-KEJ-C30	SUPERIOR	1		
14	16111-KRW-910	COMP. DE PISTON, VACIO	1		
15	16119-KSB-880	TIRANTE, CABLE	1		
16	16131-KSB-880	PLACA, FIJACION	1		
17	16140-KSB-880	COMP. DE CUERPO DE ARRANCADOR	1		
18	16155-GCC-B50	COMP. DE VALVULA, FLOTADOR	1		
19	16165-KRW-910	AGARRADERA, SURTIDOR DE AGUJA	1		
20	16178-KSB-880	CARPETA	1		
21	16179-KSB-880	CARPETA	1		
22	16190-GCC-B50	TAPA, SOPORTE	1		
23	16199-KRW-910	TUBO, RESPIRADERO DE AIRE	1		
24	93500-04008-1H	TORNILLO ALOMADO, 4X8	2		

E-17

CARBURADOR

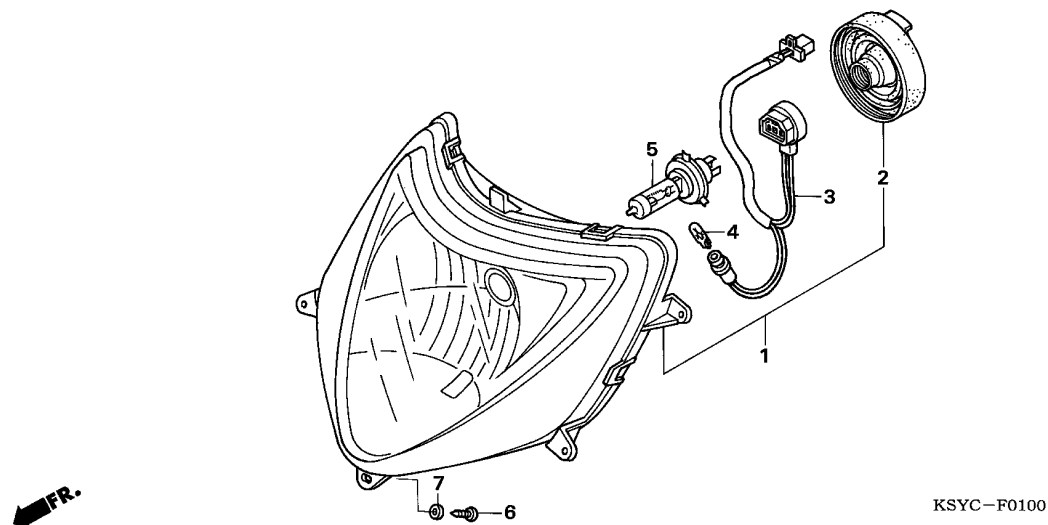


2

N.º de ref.	N.º de pieza	Descripción	Cant. requerida SC125 5	N.º de serie	Código del catálogo de piezas
25	93500-04014-1H	TORNILLO ALOMADO, 4X14	4		
26	93892-04008-18	TORNILLO-ARANDELA 4X8	2		
27	93892-04010-18	TORNILLO-ARANDELA 4X10	2		
28	93892-05012-18	TORNILLO-ARANDELA 5X12	2		
29	95002-02079	GRAPA, TUBO (B7)	2		
30	95002-02089	GRAPA, TUBO (B8)	2		
31	95005-35170-20	TUBO, 3.5X170(95005-35001-20M)	1		
32	95005-45270-50	TUBO, 4.5X270(95005-45001-50M)	1		
33	99101-KSB-0000	SURTIDOR #102	1		
34	99103-KCW-0000	SURTIDOR, LENTO, #80	1		

F-1

FARO DELANTERO

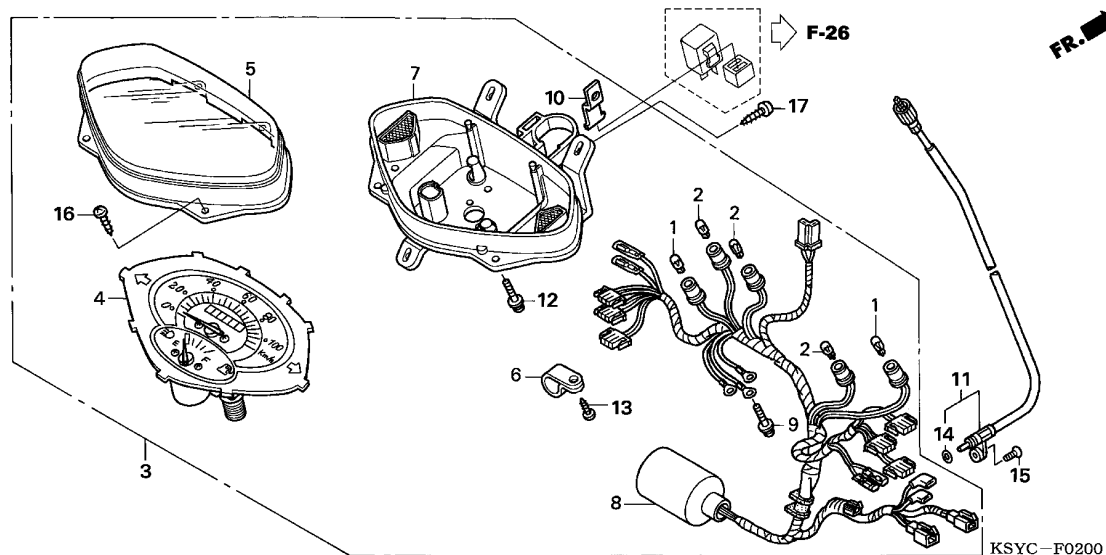


N° de ref.	L.O.N.	(Num. de refer. relativo) Descripcion	F.R.T.
1 6161A7		UNIDAD DE FARO	0.3
3 6161B1		RECEPTACULO, FARO	0.2
4 616182		BOMBILLO, FARO DE POSITION ...	0.2
5 616118		BULBO DE FARO	0.2

3

N° de ref.	N° de pieza	Descripción	Cant. requerida SC125 5	N° de serie	Código del catálogo de piezas
1	33110-KSY-880	UNIDAD DE FARO	1		
2	33112-KSY-880	CUBIERTA, CASQUILLO	1		
3	33120-KSY-880	COMP. DE CASQUILLO	1		
4	33301-KSY-880	BOMBILLO, FARO DE POSITION ..	1		
5	34901-KSY-880	BOMBILLO, FARO (12V 35/35W) .	1		
6	93903-25220	TORNILLO, ATERRAJAR, 5X12 ...	5		
7	94103-05800	ARANDELA SENCILLA, 5MM	5		

VELOCIMETRO

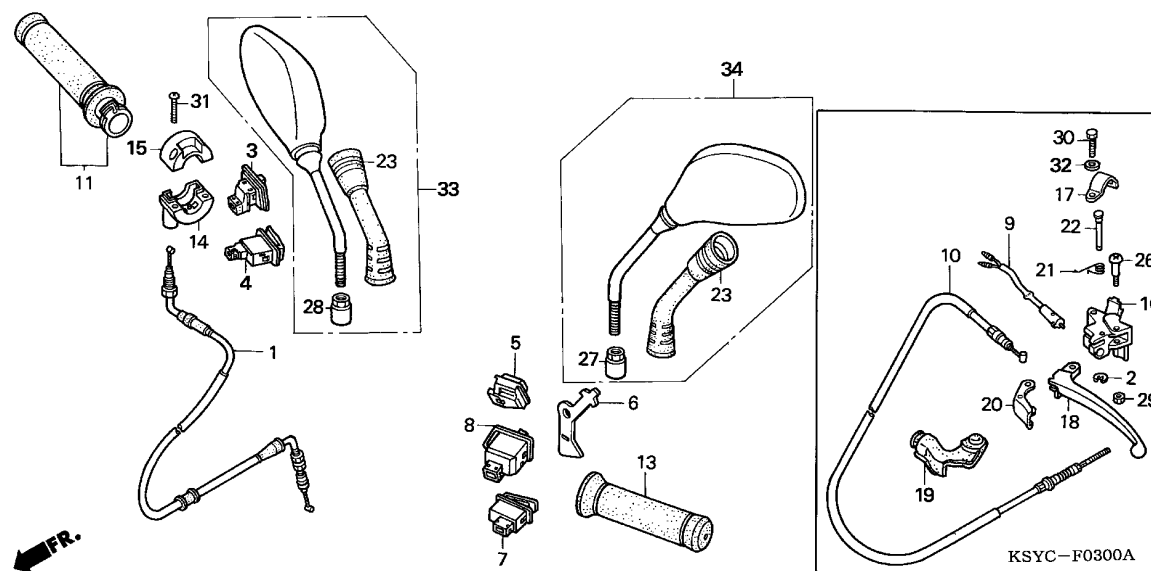


Nº de ref.	L.O.N.	(Num. de refer. relativo) Descripcion	F.R.T.
3	8121A1	CONJUNTO DE MEDIDOR, COMBINADO	0.6
4	8121A2	INDICADOR DE COMBINACION	0.7
5	8121B7	LENTE DE INDICADOR	0.7
7	8121B3	CAJA DE INDICADOR	0.8
8	6161G4	CONJ. DE CASQUILLO, LAMPARA DE INDICADOR	0.7
11	811160	CABLE DE VELOCIMETRO	0.4

N.º de		Cant. requerida			
ref.	N.º de pieza	Descripción	SC125 5	N.º de serie	Código del catálogo de piezas
1	34908-GW3-780	BOMBILLO, BASE DE CUNA (T10) (12V 3.4W)	2		
2	34908-GW3-980	BOMBILLO, BASE DE CUNA (12V 3W)	3		
3	37200-KSY-880	VELOCIMETRO	1	-----	1CH,3CH
	37200-KSY-890	1	-----	2CH,4CH
4	37210-KSY-880	COMP. DE INDICADOR DE COMBUSTIBLE Y VELOCIDAD	1		
5	37211-KSY-880	LENTE	1		
6	37215-KSB-880	ABRAZADERA, CUERDA	1		
7	37220-KSY-880	COMP. DE CAJA	1		
8	37224-KSY-880	COMP. DE CASQUILLO	1	-----	1CH,3CH
	37224-KSY-890	1	-----	2CH,4CH
9	37305-GW3-780	TORNILLO-ARANDELA 3X22	3		
10	38307-KSY-900	TIRANTE, RELE DE INTERMITENTE	1		
11	44830-KSB-900	ENS. DE CABLE, VELOCIMETRO ..	1		
12	90035-GW3-980	TORNILLO-ARANDELA, ESPECIAL 4X10	2		
13	90109-GFH-930	TORNILLO, ATERRAJAR, 4X14 ...	1		
14	91301-027-000	ANILLO 0, 6.8X1.9	1		
15	93700-05018-OA	TORNILLO, OVALADO, 5X18	1		
16	93903-22420	TORNILLO, ATERRAJAR, 3X16 ...	4		
17	93903-25320	TORNILLO, ATERRAJAR, 5X16 ...	3		

F-3

PALANCA DE MANIJA/INTERRUPTOR/CABLE



N° de ref.	L.O.N.	(Num. de refer. relativo)	Descripcion	F.R.T.
1	811100		CABLE DE ACELERACION	1.3
3	6151C1		INTERRUPTOR DE ILUMINACION ...	0.3
4	615116		INTERRUPTOR, ARRANQUE	0.3
5	615117		INTERRUPTOR, INTENSIDAD DE LAS LUCES	0.3
7	6151A3		INTERRUPTOR, BOCINA	0.3
8	615118		INTERRUPTOR, LUZ INTERMITENTE	0.3
9	6151B3		INTERRUPTOR, PARADA TRASERA :LADO DE PALANCA	0.3
10	811130		CABLE, FRENO TRASERO	1.3
11	810150		EMPUNADURA, ACELERADOR	0.3
13	8101C0		EMPUNADURA, MANILLAR :IZQUIERDO	0.1
14	810155		ALOJAMIENTO DE ACELERACION ...	0.3
16	8101C8		MENSULA, PALANCA DEL MANILLAR :IZQUIERDO	0.3
18	8101C6		PALANCA, MANILLAR :IZQUIERDO ..	0.2
20	8101F5		PALANCA, MANILLAR :AMBOS	0.4
20	810170		PALANCA, BLOQUEO DE ESTACIONAMIENTO	0.2

N° de ref.	N° de pieza	Descripción	Cant.requerida	N° de serie	Código del catálogo de piezas
			SC125		
			5		
1	17910-KSY-900	COMP. DE CABLE, ACELERADOR ..	1		
2	30158-GW3-980	ANILLO EN E, 3MM	1	-----	1CH,3CH
3	35150-KSY-880	UNIDAD CONMUTADOR, ALUMBRADO	1		
4	35160-KPH-W00	UNIDAD DE INTERRUPTOR DE ARRANQUE	1		
5	35170-KPH-W00	UNIDAD CONMUTADOR, INTENSIDAD DE LUZ	1		
6	35171-KSB-900	CUBIERTA, INTERRUPTOR	1		
7	35180-KPH-W00	UNIDAD CONMUTADOR, BOCINA ...	1		
8	35200-KSY-900	UNIDAD CONMUTADOR, INTERMITENTE	1		
9	35340-KSB-900	ENS. DE INTERRUPTOR, PARADAS DEL.	1	-----	1CH,3CH
10	43450-KSB-880	COMP. DE CABLE, FRENO TRAS. -	1	-----	1CH,3CH
11	53140-KSY-900	COMP. DE PUNO, MANDO DE GASES	1		
13	53166-KCW-850	MANGO, MANUBRIO IZQ.	1		
14	53167-GCC-C20	CAJA, ACELERADOR SUPERIOR ...	1		
15	53168-GCC-C20	CAJA, ACELERADOR SUPERIOR ...	1		
16	53172-KSB-900	SOPORTE, MANUBRIO	1	-----	1CH,3CH
17	53173-KCW-870	BANDA, MENSULA MANIJA	1	-----	1CH,3CH
18	53178-KSB-900	PLANCA, EMPUNADURA IZQUIERDA	1	-----	1CH,3CH
19	53179-KSB-900	CUBIERTA, PALANCA DE MANUBRIO IZQ.	1	-----	1CH,3CH
20	53181-GW3-980	COMP. DE PALANCA, ESTACIONAMIENTO	1	-----	1CH,3CH

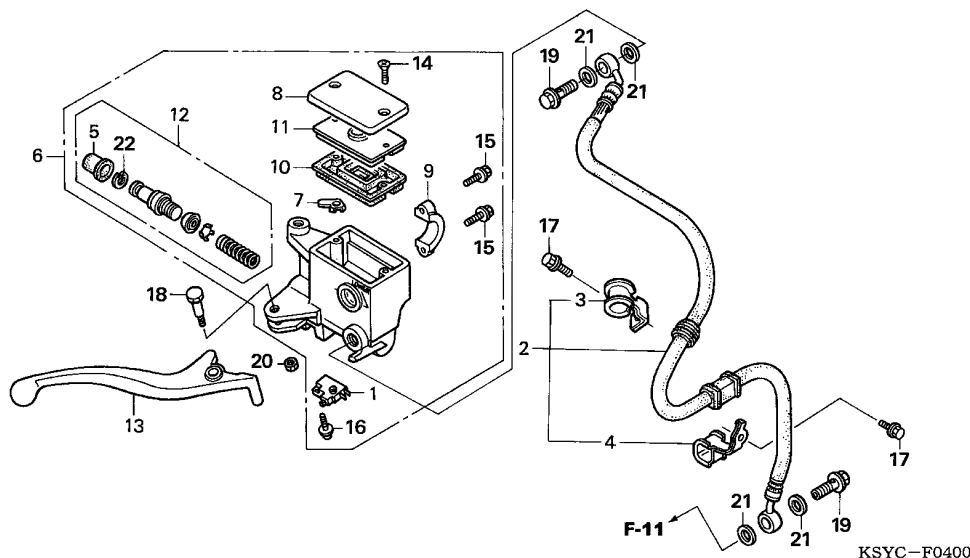
F-3

PALANCA DE MANIJA/INTERRUPTOR/CABLE

N.º de ref.	N.º de pieza	Descripción	Cant. requerida		N.º de serie	Código del catálogo de piezas
			SC125	5		
21	53182-GW3-980	RESORTE DE RETORNO DE PALANCA DE ESTACIONAMIENTO	1	-----	-----	1CH,3CH
22	53183-GW3-980	ESPIGA, PIVOTE DE PALANCA DE FRENO DE MANO	1	-----	-----	1CH,3CH
23	88113-GCS-000	RECUBRIMIENTO DE ESPEJO	2			
26	90115-GCC-C00	TORNILLO, PIVOTE DE PALANCA DE MANUBRIO	1	-----	-----	1CH,3CH
27	90134-GCC-C00	TUERCA DE CIERRE	1			
28	90135-GCC-C00	TUERCA DE CIERRE (ROSCA HACIA LA IZQUIERDA)	1			
29	90302-GCC-000	TUERCA, HEX., 5MM	1	-----	-----	1CH,3CH
30	92301-06020-0A	PERNO, HUECO, 6X20	1	-----	-----	1CH,3CH
31	93500-05022-0A	TORNILLO ALOMADO, 5X22	2			
32	94101-06000	ARANDELA SENCILLA, 6MM	1	-----	-----	1CH,3CH
33	88110-KSY-880ZA	ENS. DE RETROVISOR, DER.				
	88110-KSY-880ZB	*B178M*...AZUL METALICO SIRIO	1			
		NHA05M				
		PLATEADO METALICO LIMPIO	1			
	88110-KSY-880ZC	*NHA06P*...NEGRO PERLA PROCYON	1			
	88110-KSY-880ZD	*NH495P*...BLANCO PERLA CANCER	1			
	88110-KSY-880ZE	*R283M*...ROJO METALICO HORNO	1			
34	88120-KSY-880ZA	ENS. RETROVISOR, IZQ.				
		B178M...AZUL METALICO SIRIO	1			
	88120-KSY-880ZB	*NHA05M*				
		PLATEADO METALICO LIMPIO	1			
	88120-KSY-880ZC	*NHA06P*...NEGRO PERLA PROCYON	1			
	88120-KSY-880ZD	*NH495P*...BLANCO PERLA CANCER	1			
	88120-KSY-880ZE	*R283M*...ROJO METALICO HORNO	1			

F-4

CILINDRO MAESTRO DE FRENO



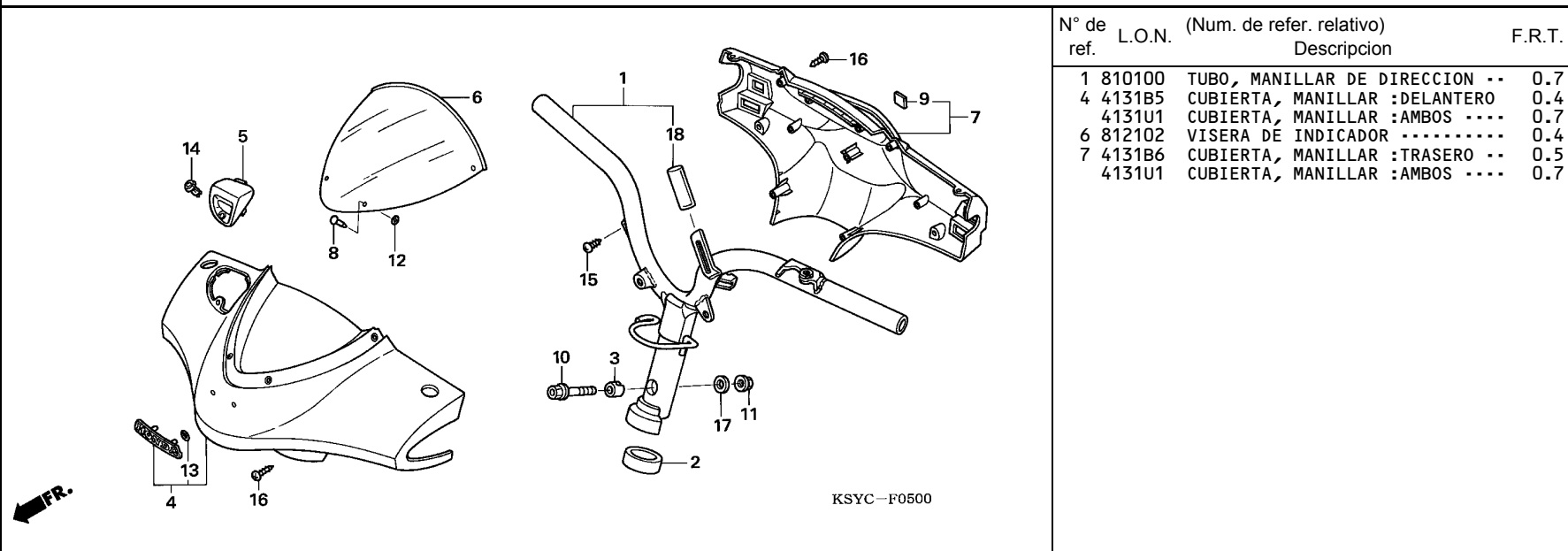
N° de ref.	L.O.N.	(Num. de refer. relativo)	F.R.T.
1	6151B2	INTERRUPTOR, PARADA DELANTERA	0.3
2	7121A0	MANGUERA, FRENO DELANTERO	0.8
6	712105	CILINDRO, PRINCIPAL DEL FRENO DELANTERO	0.7
10	7121G6	DIAFRAGMA, CILINDRO PRINCIPAL DEL FRENO DELANTERO	0.1
12	7121G9	JUEGO DEL PISTON, PRINCIPAL DEL FRENO DELANTERO	0.8
13	8101C7	PALANCA, MANILLAR :DERECHO ...	0.2
	8101F5	PALANCA, MANILLAR :AMBOS	0.4

3

N° de ref.	N° de pieza	Descripción	Cant.requerida	N° de serie	Código del catálogo de piezas
			SC125		
			5		
1	35340-GW3-980	ENS. DE INTERRUPTOR, PARADAS DEL.	1		
2	45126-KSB-880	ENS. DE MANGUERA, FRENO DEL.	1		
3	45128-KSB-900	ABRAZADERA, MANGUERA DE FRENO	1		
4	45129-KCW-860	ABRAZADERA, MANGUERA DE FRENO	1		
5	45504-KSY-880	COMP. DE ZAPATA	1		
6	45510-KSY-880	SUBCONJUNTO DEL CILINDRO, PRINCIPAL DEL FRENO TRASERO	1		
7	45512-KSY-880	PROTECTOR	1		
8	45513-KSY-880	TAPA, CILINDRO MAESTRO	1		
9	45517-KSY-880	SOPORTE, CILINDRO MAESTRO ...	1		
10	45520-KSY-880	DIAFRAGMA	1		
11	45521-KSY-880	PLACA DE DIAFRAGMA	1		
12	45530-KSY-880	JUEGO DE PISTON, CILINDRO MAESTRO	1		
13	53175-KSY-900	PALANCA, MANUBRIO DE DIRECCION DER.	1		
14	90101-KSY-880	TORNILLO DE PLANO, 4X12	2		
15	90102-KSY-880	PERNO DE REBORDE, 6X22	2		
16	90103-KSY-880	TORNILLO-ARANDELA 4X12	1		
17	90112-KS3-900	PERNO DE REBORDE, 6X10	2		
18	90114-KSY-880	PERNO DE PALANCA DE MANIJA ..	1		
19	90145-KEH-901	PERNO, ACEITE, 10X22	2		
20	90301-KSY-880	TUERCA, HEX., 6MM	1		
21	90545-KCW-880	ARANDELA, PERNO DE ACEITE ...	4		
22	90651-KSY-880	GRAPA CIRCULAR	1		

F-5

MANIJA DE DIRECCION/MANIJA CUBIERTA

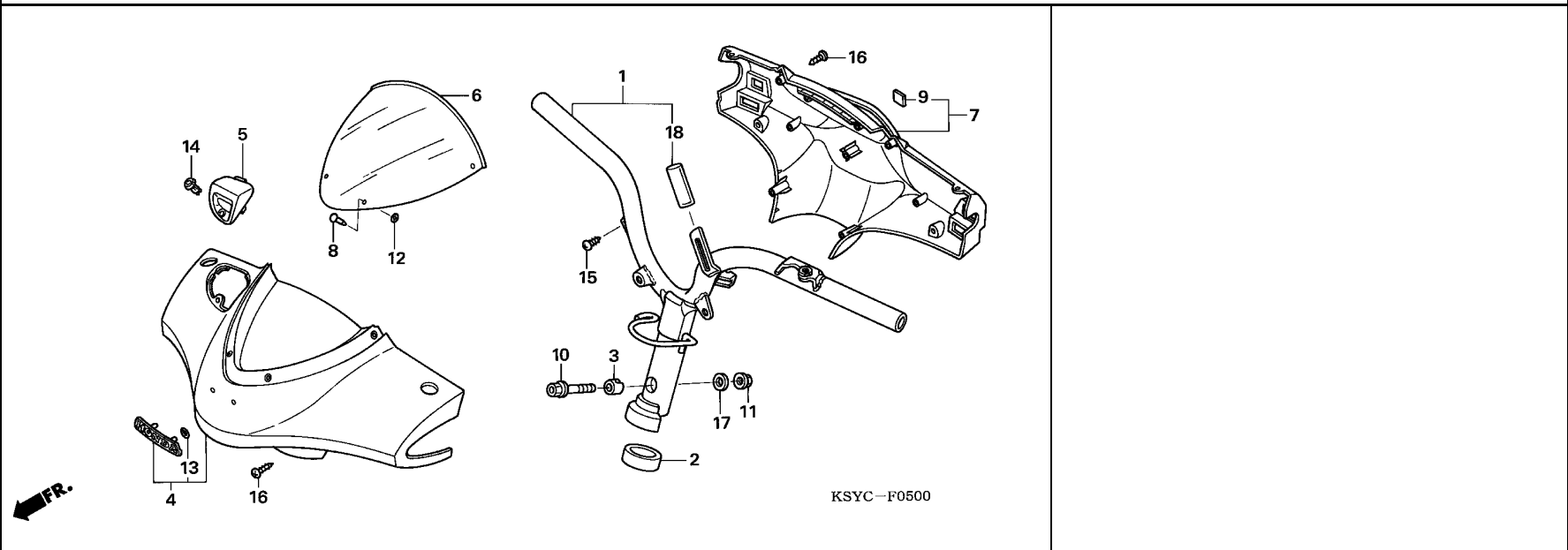


N° de ref.	L.O.N.	(Num. de refer. relativo)	Descripcion	F.R.T.
1	810100	TUBO, MANILLAR DE DIRECCION ..	0.7	
4	4131B5	CUBIERTA, MANILLAR :DELANTERO	0.4	
	4131U1	CUBIERTA, MANILLAR :AMBOS	0.7	
6	812102	VISERA DE INDICADOR	0.4	
7	4131B6	CUBIERTA, MANILLAR :TRASERO ..	0.5	
	4131U1	CUBIERTA, MANILLAR :AMBOS	0.7	

N° de ref.	N° de pieza	Descripción	Cant.requerida	N° de serie	Código del catálogo de piezas
			SC125 5		
1	53100-KSY-900	COMP. DE MANUBRIO, DIRECCION	1		
2	53113-KSB-900	SELLO DE POSTE DE MANIJA	1		
3	53124-KCW-870	COLLAR, FIJACION MANILLAR ...	1		
4	53204-KSY-900ZA	JUEGO CUBIERTA, MANIJA DEL.			
		B178M...AZUL METALICO SIRIO	1	-----	1CH,3CH
	53204-KSY-900ZB	*NHA05M*			
		PLATEADO METALICO LIMPIO	1	-----	1CH,3CH
	53204-KSY-900ZC	*NHA06P*...NEGRO PERLA PROCYON	1	-----	1CH,3CH
	53204-KSY-900ZD	*NH495P*...BLANCO PERLA CANCER	1	-----	1CH,3CH
	53204-KSY-900ZE	*R283M*...ROJO METALICO HORNO	1	-----	1CH,3CH
	53204-KSY-910ZA	*B178M*...AZUL METALICO SIRIO	1	-----	2CH,4CH
	53204-KSY-910ZB	*NHA05M*			
		PLATEADO METALICO LIMPIO	1	-----	2CH,4CH
	53204-KSY-910ZC	*NHA06P*...NEGRO PERLA PROCYON	1	-----	2CH,4CH
	53204-KSY-910ZD	*NH495P*...BLANCO PERLA CANCER	1	-----	2CH,4CH
	53204-KSY-910ZE	*R283M*...ROJO METALICO HORNO	1	-----	2CH,4CH
5	53207-KSY-900ZA	TAPA, MANTENIMIENTO LIQUIDO			
		FRENOS			
		B178M...AZUL METALICO SIRIO	1		
	53207-KSY-900ZB	*NHA05M*			
		PLATEADO METALICO LIMPIO	1		
	53207-KSY-900ZC	*NHA06P*...NEGRO PERLA PROCYON	1		
	53207-KSY-900ZD	*NH495P*...BLANCO PERLA CANCER	1		
	53207-KSY-900ZE	*R283M*...ROJO METALICO HORNO	1		
6	53208-KSY-900	VISERA, MEDIDOR	1		
7	53250-KSY-900ZA	CUBIERTA COMP., MANIJA			
		NH1...NEGRO	1		
8	64206-GT4-000	ESPIGA, FIJACION DE PARABRISAS	4		

F-5

MANIJA DE DIRECCION/MANIJA CUBIERTA

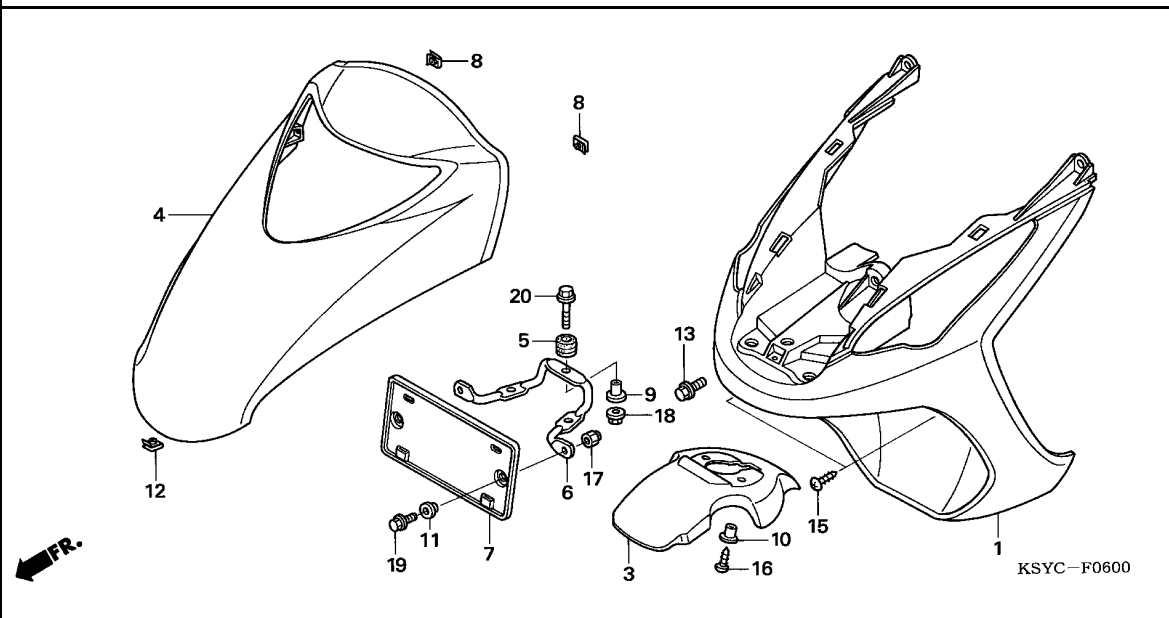


KSYC-F0500

N.º de ref.	N.º de pieza	Descripción	Cant.requerida SC125 5	N.º de serie	Código del catálogo de piezas
9	86150-GEZ-000	EMBLEMA, MARCA ALA	1		
10	90106-GN5-900	PERNO DE REBORDE, 10X50	1		
11	90304-KCS-920	ECROU, U, 10MM	1		
12	90313-172-000	TUERCA DE AJUSTE RAPIDO, 4MM	4		
13	90315-504-000	TUERCA, AGUJA, 3MM	2		
14	90683-GAZ-980	GRAPA, VESTIDURA	1		
15	93903-34320	TORNILLO, ATERRAJAR, 4X12 ...	2		
16	93903-34380	TORNILLO, ATERRAJAR, 4X12 ...	6		
17	94101-10800	ARANDELA SENCILLA, 10.5X22X1.6	1		
18	95003-17005-10	TUBO DE VINILO, (95003-17001-10M)	1		

F-6

GUARDABARROS DELANTERO/CUBIERTA DELANTERA

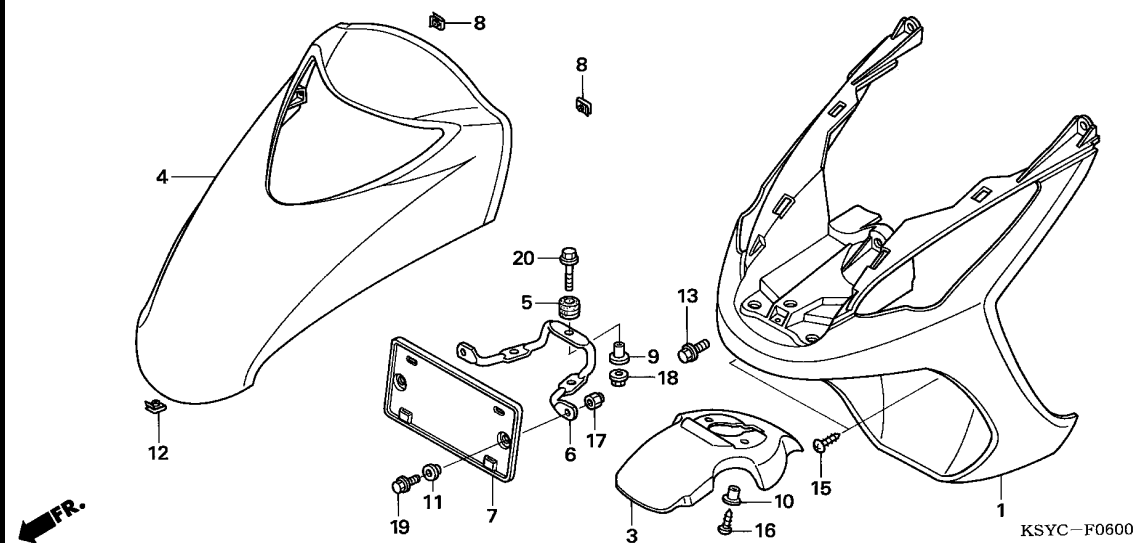


N° de ref.	L.O.N.	(Num. de refer. relativo)	Descripcion	F.R.T.
1	4111E3	CUBIERTA, FRONTAL		1.2
3	4131B7	GUARDABARRO DELANTERO		0.2
4	413122	CUBIERTA, CENTRAL DELANTERA ..		0.3
6	4131K7	MENSULA, PLACA DE LA MATRICULA		0.2

N° de ref.	N° de pieza	Descripción	Cant.requerida	N° de serie	Código del catálogo de piezas
			SC125 5		
1	61100-KSY-900ZA	CUBIERTA, INFERIOR DEL.			
		NH372R.....GRIS ROCHE	1		
	61100-KSY-900ZB	*NH491R*.....GRIS ESTROMBOLI	1		
3	61102-KSY-900	GUARDABARRO DEL.	1		
4	64301-KSY-900ZA	CUBIERTA DEL.			
		B178M...AZUL METALICO SIRIO	1		
	64301-KSY-900ZB	*NHA05M*			
		PLATEADO METALICO LIMPIO	1		
	64301-KSY-900ZC	*NHA06P*..NEGRO PERLA PROCYON	1		
	64301-KSY-900ZD	*NH495P*..BLANCO PERLA CANCER	1		
	64301-KSY-900ZE	*R283M*...ROJO METALICO HORNO	1		
5	77206-MJO-000	GOMA DE SUJECION, ASIENTO ...	3		
6	84702-KSY-900	MENSULA, PLACA MATRICULA DEL.	1		
7	84703-GCC-000	PLACA DE RESPALDO DE NUMERO			
		DEL.	1		
8	90303-GCC-000	TUERCA, RESORTE, 4MM	6		
9	90501-438-000	COLLARIN, 6X14.8	3		
10	90502-KCW-870	COLLARIN, 6X14X8X5	2		
11	90522-028-000	ARANDELA DE SUJECION, CAJA DE			
		CADENA	2		
12	90677-KAN-T00	TUERCA, GRAPA, 5MM	1		
13	93404-06012-08	PERNO-ARANDELA, 6X12	1		
15	93903-34380	TORNILLO, ATERRAJAR, 4X12 ...	2		
16	93904-25320	TORNILLO, ATERRAJAR, 5X16 ...	2		
17	94050-06000	TUERCA DE REBORDE, 6MM	2		
18	94050-06080	TUERCA DE REBORDE, 6MM	3		

F-6

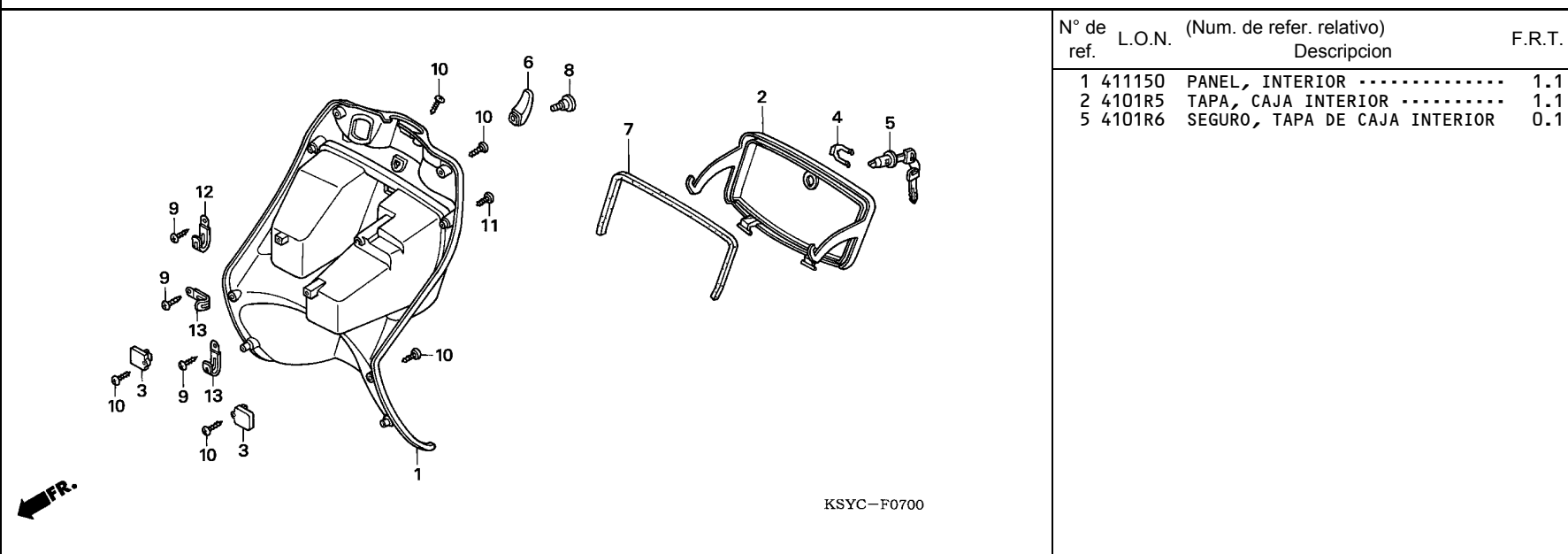
GUARDABARROS DELANTERO/CUBIERTA DELANTERA



N.º de ref.	N.º de pieza	Descripción	Cant. requerida SC125 5	N.º de serie	Código del catálogo de piezas
19	95701-06020-00	PERNO DE REBORDE, 6X20	2		
20	95701-06030-17	PERNO DE REBORDE, 6X30	3		

F-7

CAJA INTERIOR



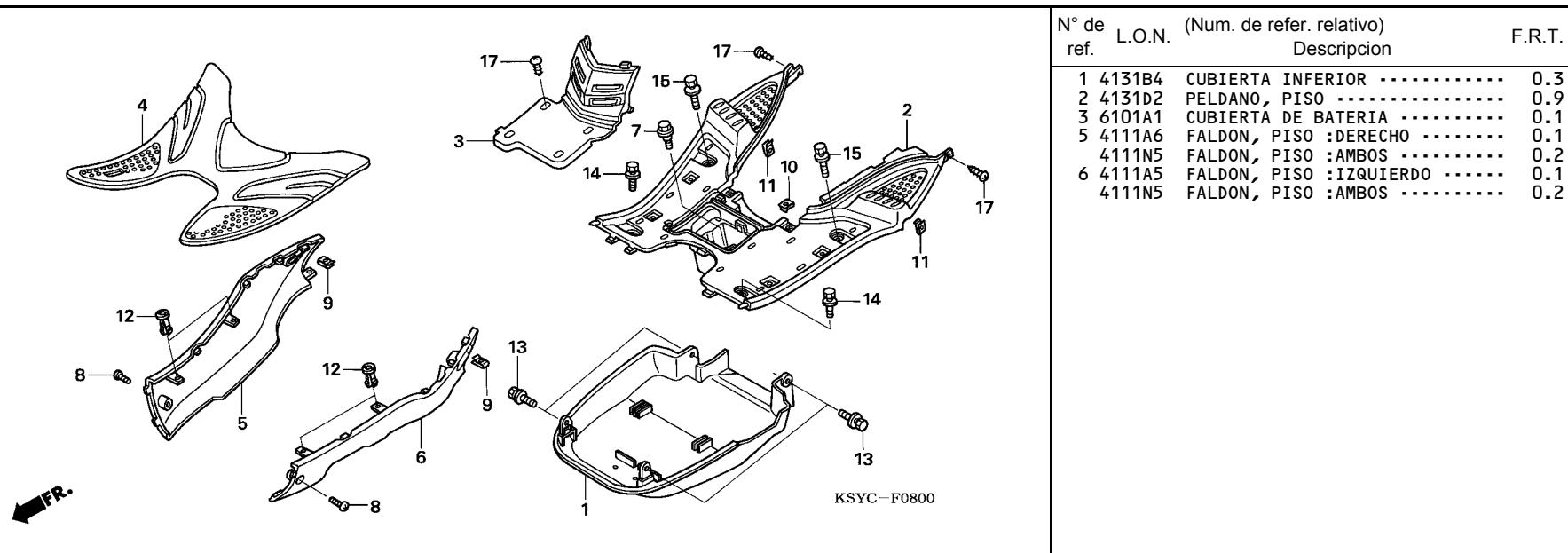
N° de ref.	L.O.N.	(Num. de refer. relativo)	Descripcion	F.R.T.
1	411150	PANEL, INTERIOR		1.1
2	4101R5	TAPA, CAJA INTERIOR		1.1
5	4101R6	SEGURO, TAPA DE CAJA INTERIOR		0.1

N° de ref.	N° de pieza	Descripción	Cant.requerida SC125 5	N° de serie	Código del catálogo de piezas
1	64304-KSY-900ZA	CAJA, INTERIOR			
		NH1.....NEGRO	1	-----	1CH,3CH
	64304-KSY-910	1	-----	2CH,4CH
2	64308-KSY-900ZA	TAPA, CAJA INTERIOR			
		NH1.....NEGRO	1		
3	64309-KSY-900	CUBIERTA, BISAGRA DE LA TAPE	2		
4	75581-KSY-900	RESORTE, FIJACION DE CHAVETA DE BLOQUEADOR	1		
5	77233-KSB-880	ENS. CIERRE, CAJA INTERIOR ..	1	-----	3CH,4CH
	77233-KSY-880	1	-----	1CH,2CH
6	81132-GAH-000ZW	GANCHO, EQUIPAJES			
		NH1.....NEGRO	1		
7	81146-KSY-900	CAUCHO DE SELLO, CAJA INTERIOR	1		
8	90107-GFC-900	PERNO ESPECIAL, 6MM	1		
9	93903-34320	TORNILLO, ATERRAJAR, 4X12 ...	3		
10	93903-34380	TORNILLO, ATERRAJAR, 4X12 ...	8		
11	93903-34480	TORNILLO, ATERRAJAR, 4X16 ...	2		
12	94591-21000	GRAPA, ALAMBRE, 2X100	1		
13	94591-27000	GRAPA, 2X70	2		

3

F-8

PANEL DE PISO



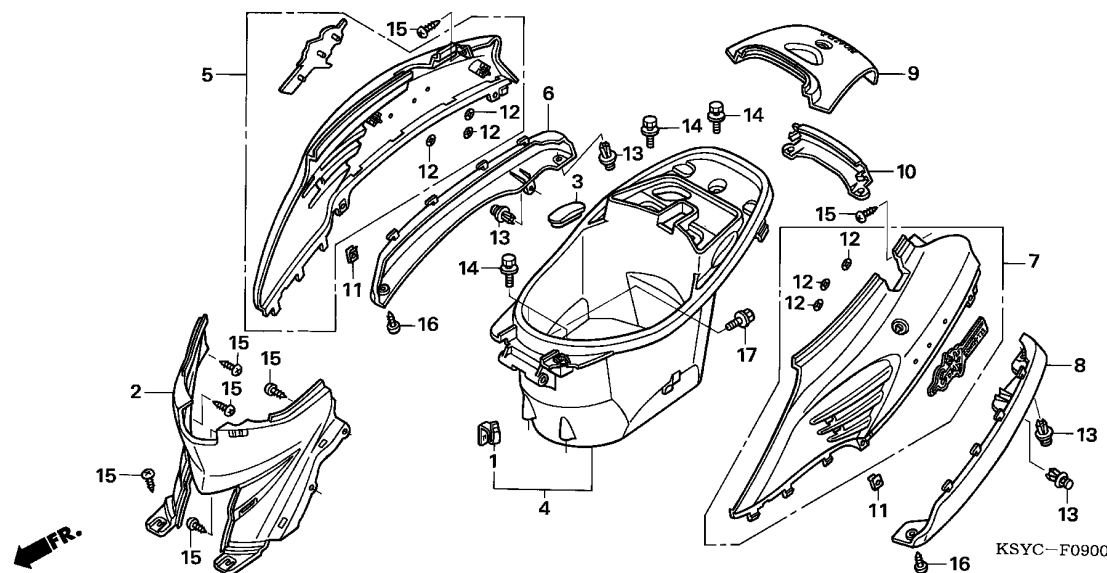
N° de ref.	L.O.N.	(Num. de refer. relativo)	Descripcion	F.R.T.
1	4131B4	CUBIERTA INFERIOR	0.3	
2	4131D2	PELDANO, PISO	0.9	
3	6101A1	CUBIERTA DE BATERIA	0.1	
5	4111A6	FALDON, PISO :DERECHO	0.1	
	4111N5	FALDON, PISO :AMBOS	0.2	
6	4111A5	FALDON, PISO :IZQUIERDO	0.1	
	4111N5	FALDON, PISO :AMBOS	0.2	

3

N.º de ref.	N.º de pieza	Descripción	Cant.requerida SC125 5	N.º de serie	Código del catálogo de piezas
1	50621-KSY-900	CUBIERTA, INFERIOR	1		
2	64310-KSY-900ZA	ESTRIBO DE PISO *NH1*.....NEGRO	1		
3	64312-KSY-900ZA	CUBIERTA, CAJA DE BATERIA *NH1*.....NEGRO	1		
4	64320-KSY-900ZA	ALFOMBRA PISO DEL. *NH1*.....NEGRO	1	----- 1CH,3CH	
	64320-KSY-910ZA	*NH1*.....NEGRO	1	----- 2CH,4CH	
5	83520-KSY-900ZA	FALDA, LATERAL DER. *NH372R*.....GRIS ROCHE	1		
	83520-KSY-900ZB	*NH491R*.....GRIS ESTROMBOLI	1		
6	83620-KSY-900ZA	FALDA, LATERAL IZQ. *NH372R*.....GRIS ROCHE	1		
	83620-KSY-900ZB	*NH491R*.....GRIS ESTROMBOLI	1		
7	90111-162-000	PERNO DE REBORDE, 6MM	1		
8	90190-GW3-980	TORNILLO, ESPECIAL, 6X10	2		
9	90301-GAZ-930	TUERCA, RESORTE, 5MM	2		
10	90303-GCC-000	TUERCA, RESORTE, 4MM	6		
11	90677-KAN-T00	TUERCA, GRAPA, 5MM	2		
12	90683-GAZ-980	GRAPA, VESTIDURA	4		
13	93404-06016-08	PERNO-ARANDELA, 6X16	4		
14	93404-06020-08	PERNO-ARANDELA, 6X20	2		
15	93404-06030-08	PERNO-ARANDELA, 6X30	2		
17	93903-34320	TORNILLO, ATERRAJAR, 4X12 ...	6		

F-9

CAJA DE EQUIPAJE/CUBIERTA DE CUERPO

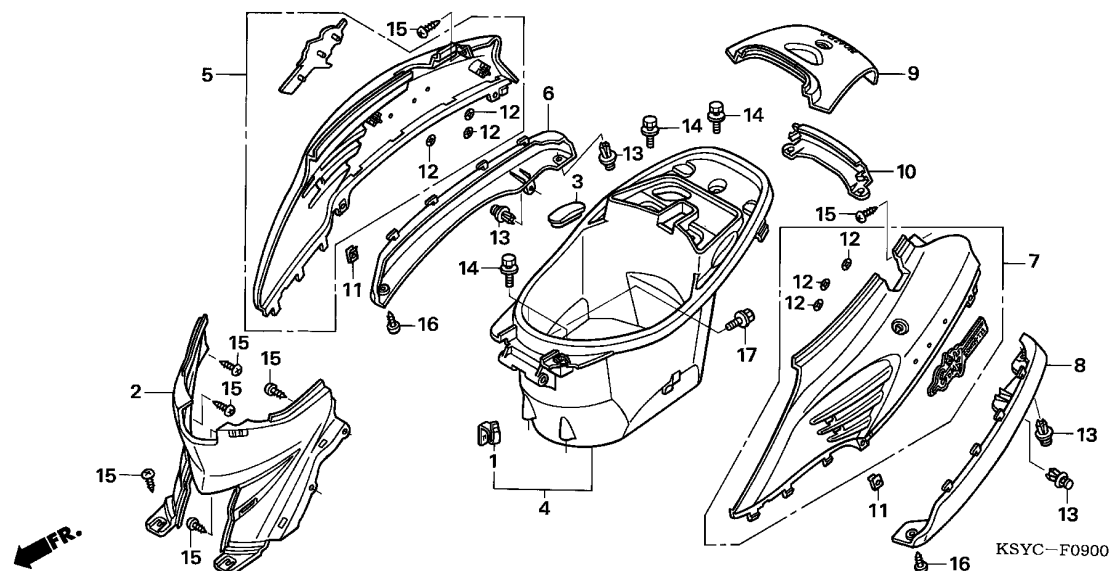


N° de ref.	L.O.N.	(Num. de refer. relativo) Descripcion	F.R.T.
2 4131R6		CUBIERTA, CUERPO :CENTRO	0.6
4 412102		CAJA, EQUIPAJES	0.2
5 4131J0		CUBIERTA, CUERPO :DERECHO	0.7
4131J1		CUBIERTA, CUERPO :AMBOS	0.7
6 4131J4		CUBIERTA, LADO DEL CUERPO :DERECHO	0.1
4131L6		CUBIERTA, LADO DEL CUERPO :AMBOS	0.1
7 4131H9		CUBIERTA, CUERPO :IZQUIERDO ..	0.7
4131J1		CUBIERTA, CUERPO :AMBOS	0.7
8 4131J3		CUBIERTA, LADO DEL CUERPO :IZQUIERDO	0.1
4131L6		CUBIERTA, LADO DEL CUERPO :AMBOS	0.1
9 4131J2		CUBIERTA, CUERPO :TRASERO	0.7
10 413124		CUBIERTA INFERIOR TRASERA	0.1

N.º de ref.	N.º de pieza	Descripción	Cant.requerida SC125 5	N.º de serie	Código del catálogo de piezas
1	77106-GAH-000	GANCHO, CASCO	1		
2	80152-KSY-900ZA	CUBIERTA, CENTRAL *NH1*.....NEGRO	1		
3	81252-KSY-900	TAPA, CAJA DE EQUIPAJE	1		
4	81260-KSY-900	ENS. CAJA, EQUIPAJE	1		
5	83450-KSY-900ZA	JUEGO CUBIERTA, CARROCERIA DER. (WL)	1		
	83450-KSY-900ZB	*B178M*...AZUL METALICO SIRIO *NHA05M* PLATEADO METALICO LIMPIO	1		
	83450-KSY-900ZC	*NHA06P*...NEGRO PERLA PROCYON	1		
	83450-KSY-900ZD	*NH495P*...BLANCO PERLA CANCER	1		
	83450-KSY-900ZE	*R283M*...ROJO METALICO HORNO	1		
6	83501-KSY-900ZA	CUBIERTA LATERAL DER. *NH372R*.....GRIS ROCHE	1		
	83501-KSY-900ZB	*NH491R*.....GRIS ESTROMBOLI	1		
7	83550-KSY-900ZA	JUEGO CUBIERTA, CARROCERIA IZQ. (WL)	1		
	83550-KSY-900ZB	*B178M*...AZUL METALICO SIRIO *NHA05M* PLATEADO METALICO LIMPIO	1		
	83550-KSY-900ZC	*NHA06P*...NEGRO PERLA PROCYON	1		
	83550-KSY-900ZD	*NH495P*...BLANCO PERLA CANCER	1		
	83550-KSY-900ZE	*R283M*...ROJO METALICO HORNO	1		
8	83601-KSY-900ZA	CUBIERTA, LATERAL IZQ. *NH372R*.....GRIS ROCHE	1		
	83601-KSY-900ZB	*NH491R*.....GRIS ESTROMBOLI	1		

F-9

CAJA DE EQUIPAJE/CUBIERTA DE CUERPO

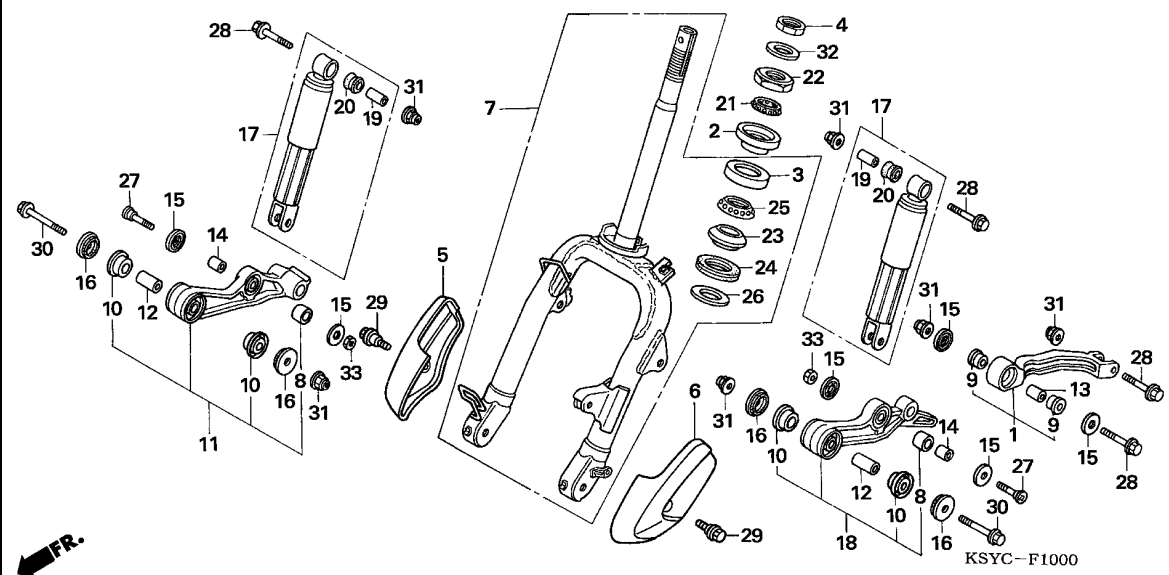


3

N.º de ref.	N.º de pieza	Descripción	Cant.requerida SC125 5	N.º de serie	Código del catálogo de piezas
9	83700-KSY-900ZA	JUEGO DE CUBIERTA CENTRO TRAS. (WL)			
		B178M...AZUL METALICO SIRIO	1		
	83700-KSY-900ZB	*NHA05M* PLATEADO METALICO LIMPIO	1		
	83700-KSY-900ZC	*NHA06P*...NEGRO PERLA PROCYON	1		
	83700-KSY-900ZD	*NH495P*...BLANCO PERLA CANCER	1		
	83700-KSY-900ZE	*R283M*...ROJO METALICO HORNO	1		
10	83751-KSY-900ZA	CUBIERTA INFERIOR CENTRAL TRAS.			
		NH372R.....GRIS ROCHE	1		
	83751-KSY-900ZB	*NH491R*.....GRIS ESTROMBOLI	1		
11	90303-GCC-000	TUERCA, RESORTE, 4MM	2		
12	90315-504-000	TUERCA, AGUJA, 3MM	6		
13	90683-GAZ-980	GRAPA, VESTIDURA	4		
14	93414-06016-08	PERNO-ARANDELA, 6X16	5		
15	93903-34320	TORNILLO, ATERRAJAR, 4X12 ...	8		
16	93903-35280	TORNILLO, ATERRAJAR, 5X12 ...	2		
17	95701-06012-00	PERNO DE REBORDE, 6X12	1		

F-10

HORQUILLA DELANTERA

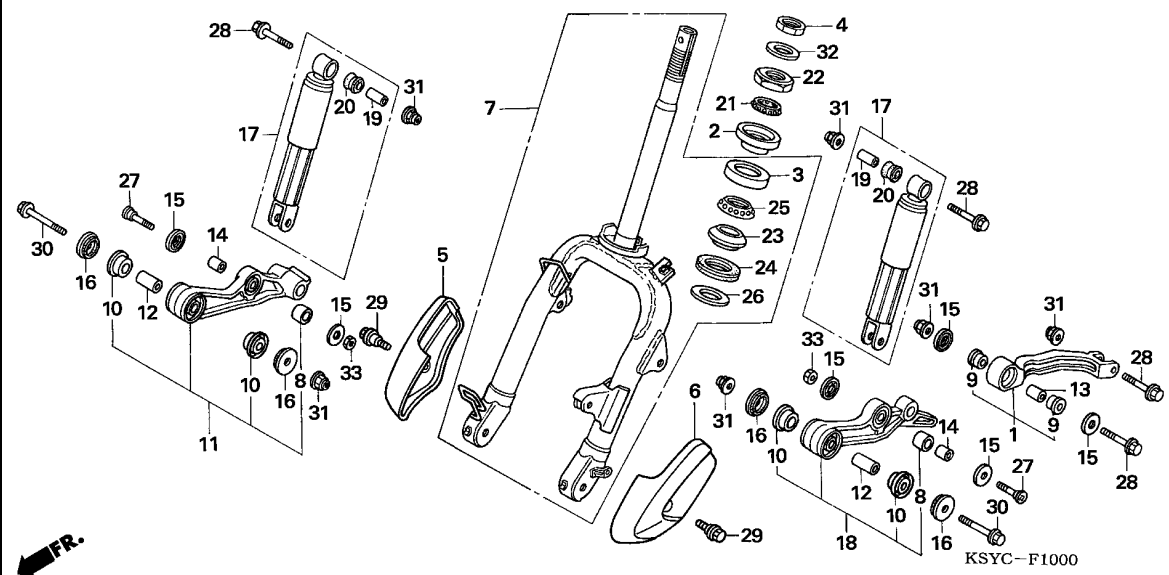


N° de ref.	L.O.N.	(Num. de refer. relativo)	Descripcion	F.R.T.
1	7111C5		ARTICULACION, TORSION DEL FRENO :DELANTERO	0.3
2	5101A0		ARO, BOLAS DE DIRECCION :SUPERIOR	1.3
3	5101A1		ARO, BOLAS DE DIRECCION :INFERIOR	1.3
5	5101C9		ARO, BOLAS DE DIRECCION :AMBOS	1.3
5	5111J7		TAPA, BRAZO DE PIVOTE :DERECHO	0.1
5	5111J8		TAPA, BRAZO DE PIVOTE :AMBOS	0.1
6	5111J6		TAPA, BRAZO DE PIVOTE :IZQUIERDO	0.1
5	5111J8		TAPA, BRAZO DE PIVOTE :AMBOS	0.1
7	511100		CONJUNTO DE LA HORQUILLA, DELANTERA	1.7
11	5111A5		BRAZO, PIVOTE DE LA HORQUILLA :DERECHO	0.4
11	5111A6		BRAZO, PIVOTE DE LA HORQUILLA :AMBOS	0.6
17	5111G7		CONJUNTO DE LA ALMOHADILLA, DELANTERO :IZQUIERDO	0.3
17	5111G8		CONJUNTO DE LA ALMOHADILLA, DELANTERO :DERECHO	0.3
17	5111H7		CONJUNTO DE LA ALMOHADILLA, DELANTERO :AMBOS	0.4

N° de ref.	N° de pieza	Descripción	Cant.requerida	N° de serie	Código del catálogo de piezas
			SC125		
			5		
1	45435-KSB-880	JUEGO ARTICULACION, TORSION	1		
2	50301-KCW-870	ARO, BOLAS SUPERIOR DE DIRECCION	1		
3	50302-KCW-870	ARO, CONICO INFERIOR DE DIRECCION	1		
4	50306-GFC-900	TUERCA, CIERRE DE VALILLA DE DIRECCION	1		
5	51103-KSY-900ZA	CUBIERTA, HORQUILLA DER. DEL. *NH1*.....NEGRO	1		
6	51104-KSY-900ZA	CUBIERTA, HORQUILLA IZQ. DEL. *NH1*.....NEGRO	1		
7	51110-KSY-880	ENS. SECUNDARIO DE HORQUILLA DEL.	1		
8	51312-GW3-980	BUJE INFERIOR, AMORTIGUADOR DEL.	2		
9	51312-KCW-870	BUJE, VARILLA DE TORSION	2		
10	51314-KCW-880	BUJE, BRAZO DE PIVOTE	4		
11	51315-KCW-760	JUEGO DE BRAZO DE PIVOTE DER.	1		
12	51333-KSY-900	COLLAR, SEPARACION HORQUILLA DEL.	2		
13	51334-KCW-870	COLLAR, DISTANCIA BRAZO TORSION	1		
14	51334-KSY-900	COLLAR, SEPARACION HORQUILLA DEL.	2		
15	51335-KCW-870	GUARDAPOLVO	6		
16	51336-KSY-900	GUARDAPOLVO	4		

F-10

HORQUILLA DELANTERA



N° de ref.	L.O.N.	(Num. de refer. relativo)	Descripcion	F.R.T.
18	5111A4	BRAZO, PIVOTE DE LA HORQUILLA :IZQUIERDO		0.4
	5111A6	BRAZO, PIVOTE DE LA HORQUILLA :AMBOS		0.6
22	5101A9	GUIA, CONO SUPERIOR DE LA DIRECCION		0.7
23	5101B0	GUIA, CONO INFERIOR DE LA DIRECCION		1.5

3

N° de ref.	N° de pieza	Descripción	Cant.requerida	N° de serie	Código del catálogo de piezas
			SC125 5		
17	51400-KSY-900	ENS. DE AMORTIGUADOR, DEL. ..	2		
18	51415-KCW-760	JUEGO DE BRAZO DE PIVOTE IZQ.	1		
19	51486-KSY-900	COLLARIN, BUJE DE GOMA	2		
20	51489-KSY-900	BUJE DE GOMA	2		
21	53210-KCW-870	CONJUNTO DE BOLA, VOLANTE DE DIRECCION	1		
22	53211-KCW-870	ARO, CONICO SUPERIOR DE DIRECCION	1		
23	53212-KCW-870	ANILLO CONICO INFERIOR, DIRECCION	1		
24	53214-250-000	GUARDAPOLVO, CABEZAL DE DIRECCION	1		
25	53215-KCW-870	CONJUNTO DE BOLA, VOLANTE DE DIRECCION	1		
26	53216-KCW-870	ARANDELA, GUARDAPOLVO DE CABEZAL DE DIRECCION	1		
27	90105-GW3-980	PERNO INFERIOR, AMORTIGUADOR DEL.	2		
28	90118-KCW-870	PERNO DE REBORDE, 8X38	4		
29	90119-KCW-870	PERNO, CUBIERTA DE LA HORQUILLA	2		
30	90150-KCW-870	PERNO DE REBORDE, 8X45.5	2		
31	90309-GAZ-980	TUERCA DE REBORDE, 8MM	6		
32	90506-KCW-870	ARANDELA, CONTRATUERCA	1		
33	94002-08000-0S	TUERCA, HEX., 8MM	2		

F-11

CALIBRE DE FRENO

KSYC-F1100

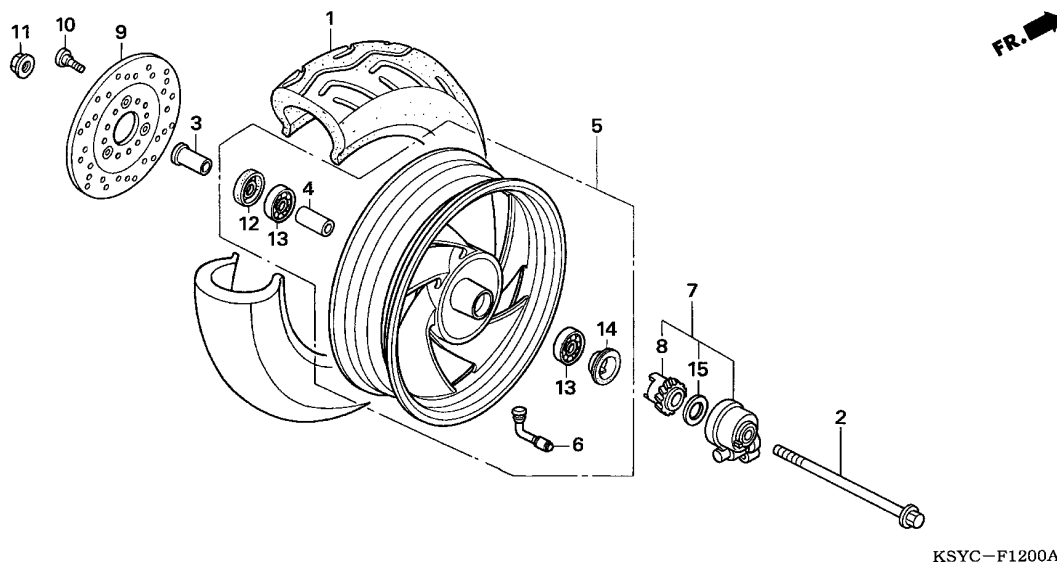
N° de ref.	L.O.N.	(Num. de refer. relativo)	Descripcion	F.R.T.
2	711115	JUEGO DE ZAPATAS (PASTILLAS), FRENO :DELANTERO	0.2	
7	7111D1	PISTON, PINZA DEL FRENO DELANTERO	0.6	
		.INCLUYE: Frenos purgados		
		.NOTA: Al mismo tiempo para las dos unidades		
12	711130	CALIBRE, FRENO DELANTERO	0.5	
		.INCLUYE: Frenos purgados		
13	7111G0	MENSULA, CALIBRE DELANTERO ...	0.3	

FR.

N° de ref.	N.º de pieza	Descripción	Cant.requerida	N.º de serie	Código del catálogo de piezas
			SC125		
			5		
1	06451-KSY-880	JUEGO DE SELLOS, PISTON	2		
2	06455-KSY-880	JGO. PASTILLAS FR. DEL.	1		
3	43352-KSY-880	PURGADOR	1		
4	43353-KSY-880	TAPA, PURGADOR	1		
5	44313-GW3-980	COLLAR B, FRENO DEL.	1		
6	45104-GW3-980	SELLO GUARDAPOLVO DE CALIBRE	2		
7	45107-KSY-880	PISTON	2		
8	45108-KSY-880	RESORTE DE ALMOHADILLA	1		
9	45131-GW3-980	MANGUITO, CALIPERO FRENO DEL.	2		
10	45132-KSY-880	BUJE B	1		
11	45133-KSY-880	RECUBRIMIENTO B, BUJE	1		
12	45150-KSY-880	SUB ENS. CALIBRADOR, DEL. IZQ.	1		
13	45190-KSY-880	ENS. SEC. DE MENSULA DE CALIBRE DEL. IZQ.	1		
14	45203-KSY-880	TAPON, ESPIGA	2		
15	45215-KSY-880	ESPIGA, SUSPENSION	2		
16	51312-KCW-870	BUJE, VARILLA DE TORSION	2		
17	51334-KCW-870	COLLAR, DISTANCIA BRAZO TORSION	1		
18	51335-KCW-870	GUARDAPOLVO	2		

F-12

RUEDA DELANTERA



N° de ref.	L.O.N.	(Num. de refer. relativo)	Descripcion	F.R.T.
1	710139	NEUMATICO DELANTERO (UNO)		0.5
2	710151	EJE, RUEDA DELANTERA		0.2
5	710104	RUEDA DELANTERA		0.6
7	710145	CONJ. DE CAJA DE ENGRANAJE, VELOCIMETRO		0.2
9	711120	DISCO DE FRENO DELANTERO		0.3
13		(4)		
	710115	COJINETE, RUEDA DELANTERA (UNO)		0.4
	710115G	.Reemplazar adición de cojinete 1		0.1

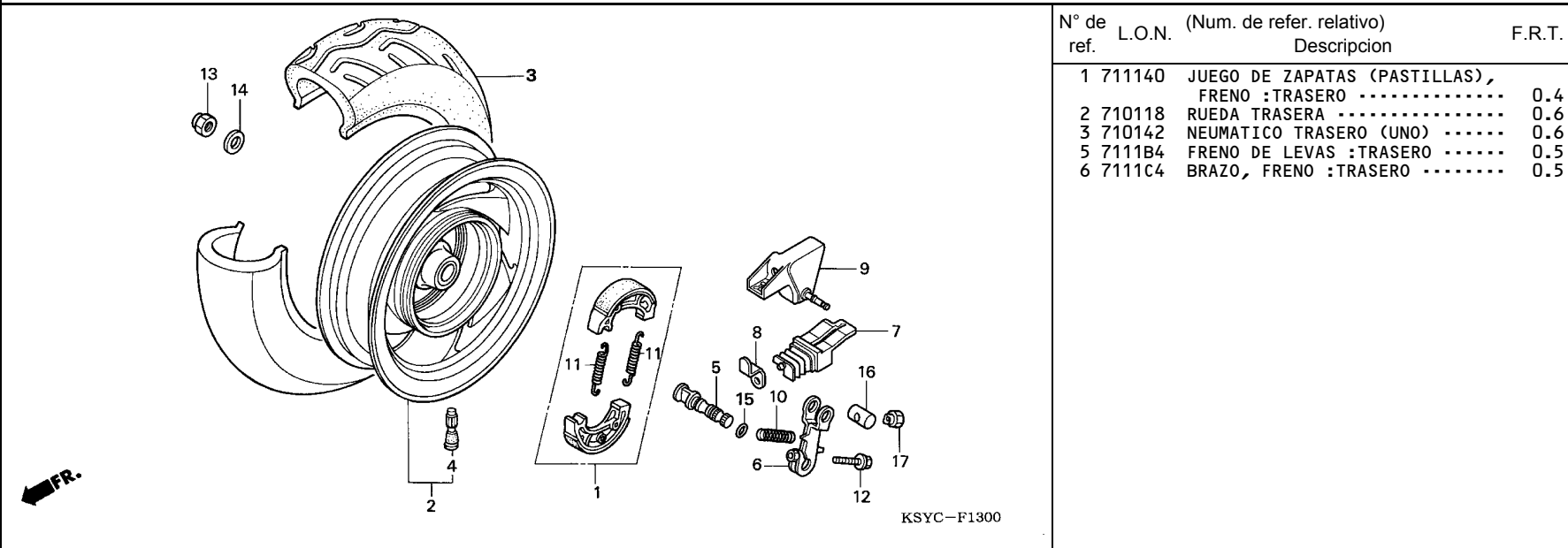
KSYC-F1200A

3

N.º de ref.	N.º de pieza	Descripción	Cant.requerida SC125 5	N.º de serie	Código del catálogo de piezas
1	42711-KSB-880	NEUMATICO, (90/100-10 53J)			
	44711-KSY-900	NEUMATICO, DEL. (90/100-10 53J)	1		
2	44301-GW3-980	EJE, RUEDA DEL.	1		
3	44312-GW3-980	COLLAR A, FRENO DEL.	1		
4	44620-GW3-980	COLLARIN DE DISTANCIA, EJE DEL.	1		
5	44650-KSY-880ZA	SUB-ENS. DE RUEDA, DEL. *NH168M*GRIS METALICO VERNIER	1		
6	44753-KSB-880	VALVULA DE LLANTA	1		
	44753-KSY-900	1		
7	44800-KSY-880ZA	ENS. DE CAJA, ENGRANAJE DE VELOCIMETRO *NH168M*GRIS METALICO VERNIER	1		
8	44806-KSY-880	ENGRANAJE, VELOCIMETRO	1		
9	45351-GCC-B50	DISCO, FRENO IZQ. DEL.	1		
10	90105-MBB-000	PERNO DE DISCO DE FRENO 8X24	3		
11	90306-KSB-900	TUERCA DE BRIDA ESPECIAL 12MM	1		
12	90754-GW3-980	GUARDAPOLVO, 20X32X5	1		
13	90912-GW3-980	COJINETE DE BOLAS RADIAL, 6201U(NSK)	2		
14	91258-KSY-880	SELLO, CAJA CAMBIOS VELOCIMETRO	1		
15	44809-KSY-880	ARANDELA, ENGRANAJE DE VELOCIMETRO	1		

F-13

RUEDA TRASERA

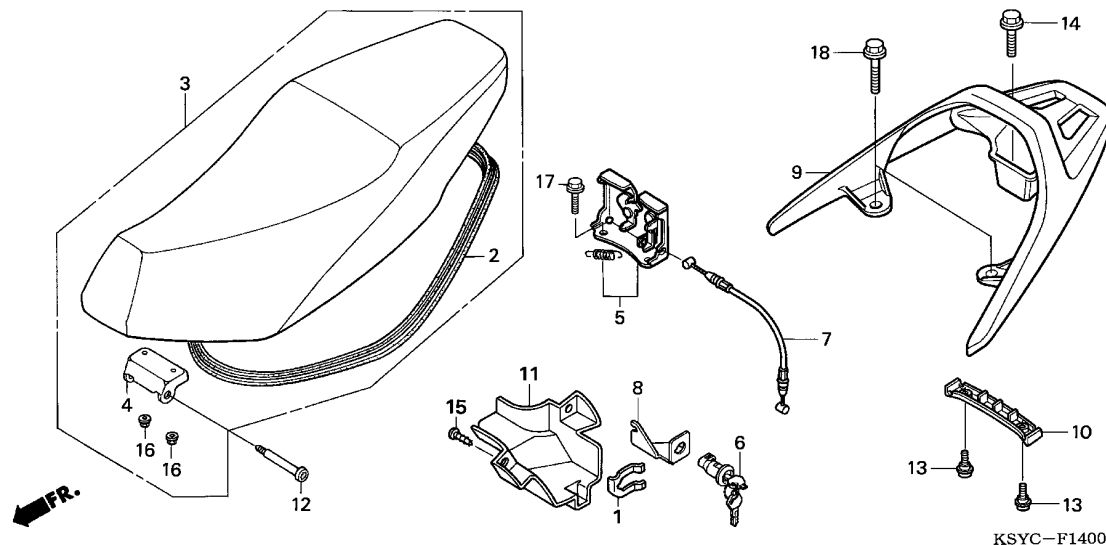


N° de ref.	L.O.N.	(Num. de refer. relativo)	Descripcion	F.R.T.
1	711140		JUEGO DE ZAPATAS (PASTILLAS), FRENO : TRASERO	0.4
2	710118		RUEDA TRASERA	0.6
3	710142		NEUMATICO TRASERO (UNO)	0.6
5	7111B4		FRENO DE LEVAS : TRASERO	0.5
6	7111C4		BRAZO, FRENO : TRASERO	0.5

N.º de ref.	N.º de pieza	Descripción	Cant.requerida SC125 5	N.º de serie	Código del catálogo de piezas
1	06430-KSY-880	JUEGO DE ZAPATA, FRENO (JB) .	1		
	06430-KSY-900	1		
2	42650-KSY-880ZA	SUB-ENS. DE RUEDA, TRAS. *NH168M*GRIS METALICO VERNIER	1		
3	42711-KSB-880	NEUMATICO, (90/100-10 53J) (CHENG SHIN)	1		
	42711-KSY-900	NEUMATICO, TRAS. (90/100-10 53J)	1		
4	42753-KRV-910	VALVULA DE LLANTA (CHENG SHIN)	1		
	42753-KSY-900	VALVULA DE LLANTA	1		
5	43141-KSY-900	LEVA, FRENO TRAS.	1		
6	43410-KSB-900	BRAZO, FRENO TRAS.	1		
7	43411-KSB-900	CUBIERTA, BRAZO DE FRENO TRAS.	1		
8	43412-KSB-900	PLACA, CUBIERTA DE BRAZO DE FRENO TRAS.	1		
9	43416-KSB-900	GUARDA, BRAZO DE FRENO TRAS.	1		
10	43472-GW3-980	RESORTE, BRAZO DE FRENO TRAS.	1		
11	45151-GCC-000	RESORTE, ZAPATA DE FRENO	2		
12	90112-KS4-840	PERNO DE REBORDE, 6X32	1		
13	90305-GW3-980	ECROU, U, 16MM	1		
14	90501-GFC-900	ARANDELA, 16MM	1		
15	91352-KSB-880	ANILLO O, 11.3X1.3	2		
	91352-KSB-890	2		
16	95015-32001	UNION B, BRAZO DE FRENO	1		
17	95015-42000	TUERCA DE AJUSTE B, VARILLA DE FRENO	1		

F-14

ASIENTO



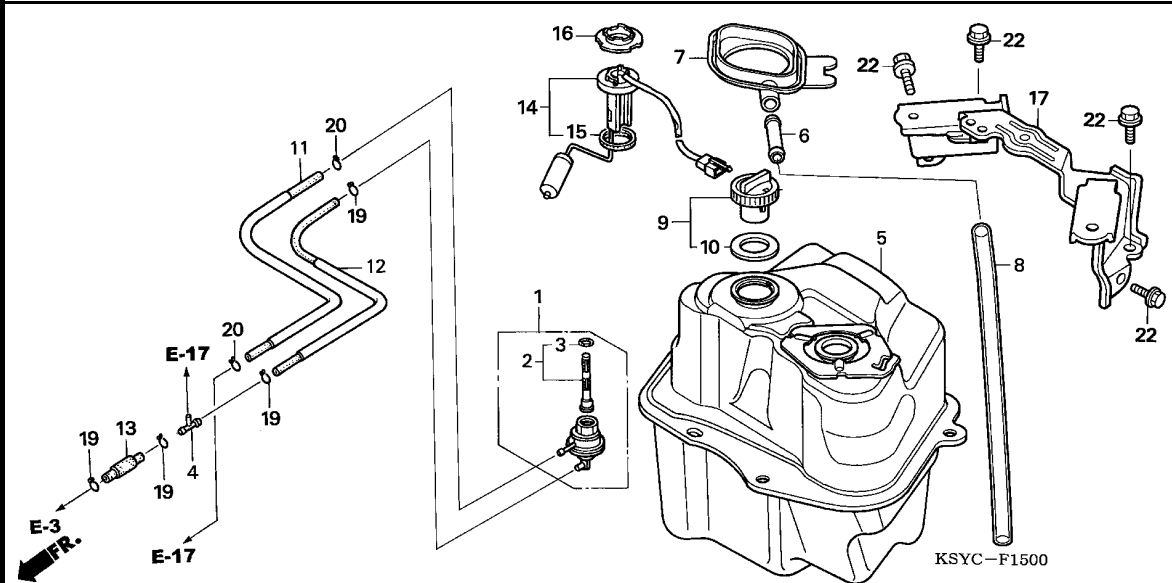
N° de ref.	L.O.N.	(Num. de refer. relativo)	Descripcion	F.R.T.
3	4131E4	ASIENTO :DOBLE	0.2
5	4131E8	PESTILLO, ASIENTO	0.2
6	4131F2	:LADO TRASERO	0.2
9	410165	CHAVETA, BLOQUEO DEL ASIENTO	0.2
		SOPORTE, PORTAEQUIPAJES	0.2

KSYC-F1400

N° de ref.	N° de pieza	Descripción	Cant.requerida	N° de serie	Código del catálogo de piezas
			SC125		
			5		
1	75582-KSY-900	RESORTE, FIJACION DE CHAVETA DE BLOQUEADOR	1		
2	77115-KSB-900	GOMA, SELLO	1		
3	77200-KSY-900ZA	COMP. DE ASIENTO, DOBLE	1		
4	77201-KSB-900	BISAGRA, ASIENTO	1		
5	77235-KSB-900	COMP. DE FIADOR, ASIENTO	1		
6	77239-KSB-880	LLAVE, CIERRE ASIENTO	1		
7	77239-KSY-880		1		
8	77240-KSB-900	CABLE, BLOQUEADOR DE ASIENTO	1		
9	77242-KSB-900	SOPORTE, CABLE BLOQUEO ASIENTO	1		
10	81200-KSY-900	PORTA-EQUIPAJE	1		
11	81210-KSY-900	CUBIERTA, TRANSPORTADOR	1		
12	83505-KSY-900	CUBIERTA, CIERRE DE ASIENTO	1		
13	90106-GAH-000	ESPIGA, BISAGRA	1		
14	90107-MBY-000	TORNILLO, ESPECIAL, 5MM	2		
15	90183-438-000	PERNO DE REBORDE, ESPECIAL,	1		
		8X26	1		
16	93903-34320	TORNILLO, ATERRAJAR, 4X12	3		
17	94050-06080	TUERCA DE REBORDE, 6MM	2		
18	95701-06016-08	PERNO DE REBORDE, 6X16	2		
19	95701-08025-00	PERNO DE REBORDE, 8X25	2		

F-15

TANQUE DE COMBUSTIBLE

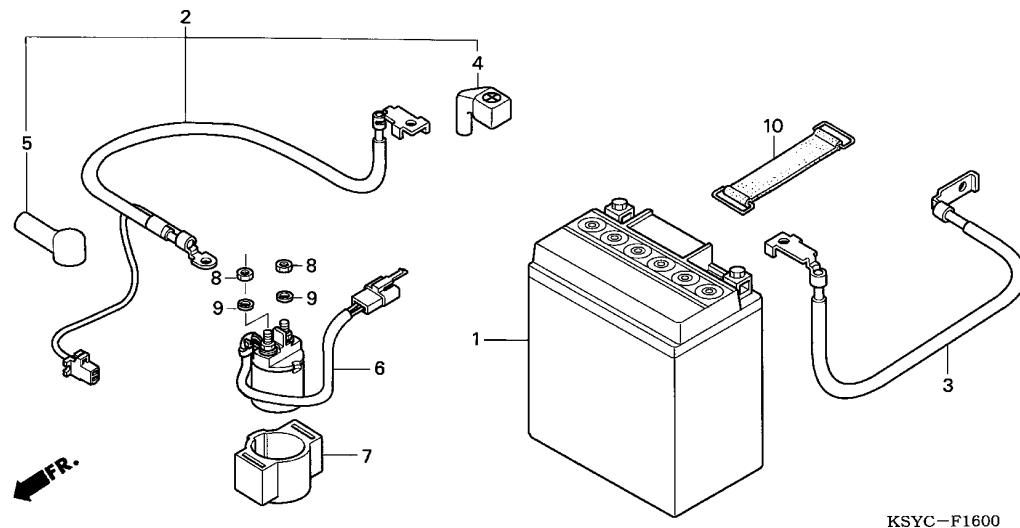


N° de ref.	L.O.N.	(Num. de refer. relativo)	Descripcion	F.R.T.
1	3101A3	LLAVE, AUTOMATICA DE COMBUSTIBLE		0.6
2	310115	REJILLA, COLADOR DE COMBUSTIBLE		0.6
5	310100	TANQUE DE COMBUSTIBLE		0.7
14	617105	UNIDAD DE SUMINISTRO DEL DEPOSITO DE COMBUSTIBLE		0.6
17	4101A7	SOPORTE, PORTAEQUIPAJES TRASERO		0.6

N° de ref.	N° de pieza	Descripción	Cant.requerida	N° de serie	Código del catálogo de piezas
			SC125		
			5		
1	16950-KCW-870	ENS. DE GRIFO, AUTOMATICO DE COMBUSTIBLE	1		
2	16952-KCW-871	MALLA, FILTRO DE COMBUSTIBLE	1		
3	16958-KCW-870	EMPAQUETADURA, CUERPO GRIFO COMBUSTIBLE	1		
4	17201-GFC-900	UNION, TRES VIAS	1		
5	17500-KSY-900	DEPOSITO COMBUSTIBLE	1		
6	17525-KBN-900	UNION, TUBO DE COMBUSTIBLE ..	1		
7	17525-KSB-900	BANDAJE, COMBUSTIBLE	1		
8	17526-KSB-900	TUBO, DRENAJE	1		
9	17620-KSB-880	TAPON DEPOS. COMBUS.	1		
10	17632-383-831	EMPAQUE DE TAPA, LLENADOR DE COMBUSTIBLE	1		
11	17683-KSB-900	COMP. DE TUBO, COMBUSTIBLE ..	1		
12	17684-KSB-900	TUBO COMP., VACIO	1		
13	17685-KSY-900	TUBO COMP., VACIO	1		
14	37080-KSY-880	JUEGO DE UNIDAD DE COMBUSTIBLE	1		
15	37801-GA7-700	EMPAQUE, BASE	1		
16	37802-GA7-700	RETEN, UNIDAD DE COMBUSTIBLE	1		
17	81202-KSB-900	SOPORTE, PORTADOR	1		
19	95002-02070	GRAPA, TUBO (B7)	4		
20	95002-02080	GRAPA, TUBO (B8)	2		
22	95701-06016-08	PERNO DE REBORDE, 6X16	4		

F-16

BATERIA



KSYC-F1600

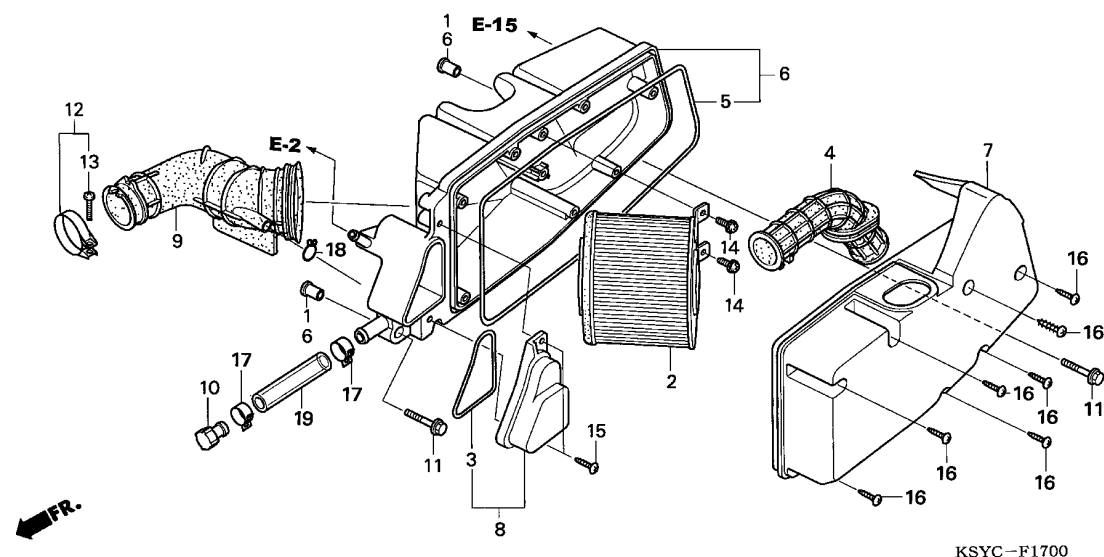
N° de ref.	L.O.N.	(Num. de refer. relativo) Descripcion	F.R.T.
1 610100		BATERIA	0.2
2 610105		CABLE, POSITIVO DE LA BATERIA	0.2
3 610110		CABLE, NEGATIVO DE LA BATERIA	1.0
6 615113		INTERRUPTOR, MAGNETICO DE ARRANQUE	0.3

3

N° de ref.	N° de pieza	Descripción	Cant.requerida SC125 5	N° de serie	Código del catálogo de piezas
1	31500-KSB-880	ENS. DE BATERIA	1		
	31500-KSY-880	ENS. DE BATERIA (MTX7L-BS) ..	1		
2	32411-KSB-880	CABLE, BATERIA	1		
3	32412-KSB-880	CABLE, TIERRA	1		
4	32412-MV4-000	CUBIERTA, TERMINAL DE BATERIA	1		
5	32415-KSB-900	CUBIERTA B, INTERRUPTOR MAGNETICO	1		
6	35850-KSY-880	ENS. DE INTERRUPTOR, MAGNETICO DE ARRANQUE	1		
7	35856-KSB-900	GOMA, GOLPE MAGNETICO	1		
8	94002-06080-0S	TUERCA, HEX., 6MM	2		
9	94111-06800	ARANDELA DE RESORTE, 6MM	2		
10	95012-12001	BANDA B1, BATERIA	1		

F-17

LIMPIADOR DE AIRE

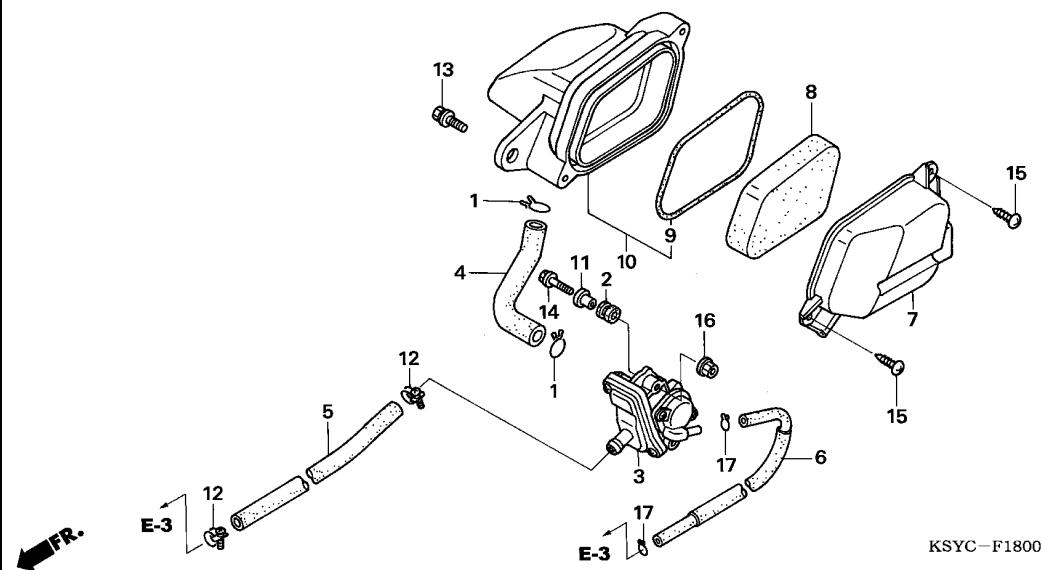


N° de ref.	L.O.N.	(Num. de refer. relativo)	F.R.T.
		Descripcion	
2	312105	ELEMENTO, FILTRO AIRE	0.3
6	3121A5	CAJA DE PURIFICADOR DE AIRE ..	0.8
7	312102	CUBIERTA, CAJA DEL FILTRO AIRE	0.3
9	3121B6	TUBO, CONEXION DEL FILTRO DE AIRE	0.8

N° de ref.	N° de pieza	Descripción	Cant.requerida SC125 5	N° de serie	Código del catálogo de piezas
1	17208-GR1-010	COLLARIN, FIJACION DE LIMPIADOR DE AIRE	2		
2	17211-KSY-900	ELEMENTO, LIMPIADOR DE AIRE	1		
3	17213-GY6-900	SELLO, CAPTURA DE ACEITE	1		
4	17213-KSY-900	CONDUCTO, LIMPIADOR DE AIRE	1		
5	17214-GY6-900	SELLADO, CUBIERTA DE LIMPIADOR DE AIRE	1		
6	17225-KSY-900	SUBENS. CAJA, FILTRO AIRE ...	1		
7	17231-KSY-900	TAPA, FILTRO AIRE	1		
8	17245-KSY-900	CONJ. SECUNDARIO DE CUBIERTA, ENGANCHE DE ACEITE	1		
9	17253-KSY-900	TUBO DE CONEXION, LIMPIADOR DE AIRE	1		
10	17370-419-700	TAPON, TUBO DE RESPIRADERO ..	1		
11	90114-GM4-010	PERNO DE REBORDE, 6X25	2		
12	90652-KCW-870	BANDA, TUBO CONECTOR DE LIMPIADOR DE AIRE (49)	1		
13	93500-04025-0G	TORNILLO ALOMADO, 4X25	1		
14	93891-05010-00	TORNILLO-ARANDELA 5X10	2		
15	93903-25420	TORNILLO, ATERRAJAR, 5X20 ...	2		
16	93903-25580	TORNILLO, ATERRAJAR, 5X25 ...	7		
17	95002-41050-00	ABRAZADERA, TUBO (D10.5)	2		
18	95002-70000	GRAPA, TUBO (C11)	1		
19	95003-23025-60	TUBO DE VINILO, 8X12X250 (95003-23001-60M)	1		

F-18

VALVULA ASPIRACION AIRE



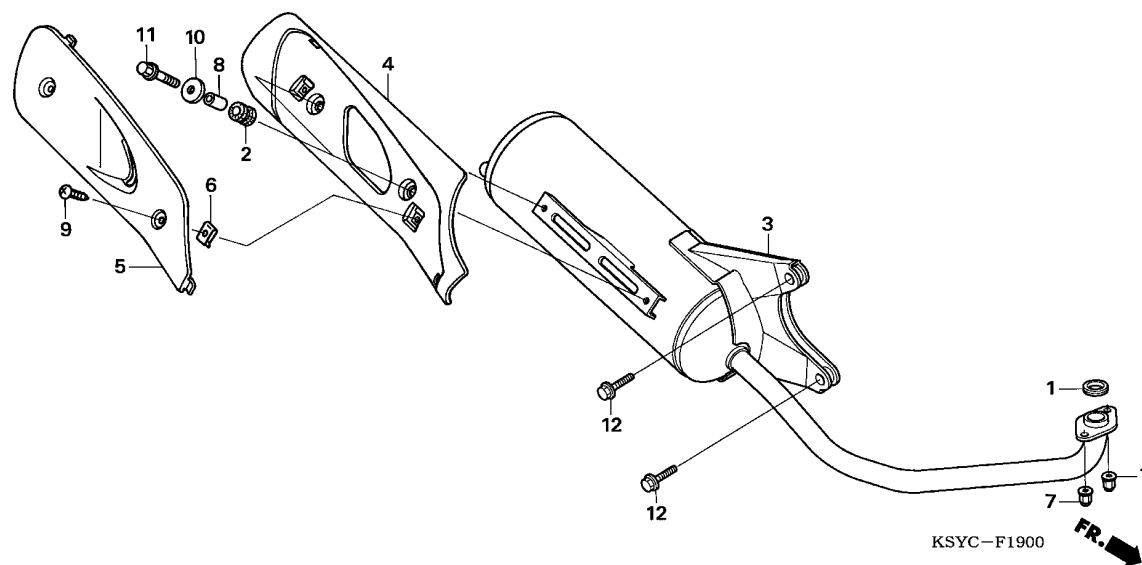
N° de ref.	L.O.N.	(Num. de refer. relativo)	Descripcion	F.R.T.
3	314130	VALVULA, CONTROL DE AIRE SECUNDARIO		0.6
8	312120	ELEMENTO, FILTRO AIRE SECUNDARIO		0.2
10	3121E8	CAJA, SUB FILTRO DE AIRE		0.5

KSYC-F1800

N.º de ref.	N.º de pieza	Descripción	Cant.requerida	N.º de serie	Código del catálogo de piezas
			SC125 5		
1	17316-611-000	GRAPA, TUBO DE RESPIRADERO ..	2		
2	17622-GB7-900	GOMA DE COJIN	2		
3	18600-KSY-880	ENS. DE VALVULA, SUCCION DE AIRE	1		
4	18651-KSY-900	TUBO, VALVULA SUCCION AIRE ..	1		
5	18652-KSY-900	MANGUERA, VALVULA SUCCION AIRE	1		
6	18653-KSY-900	COMP. DE TUBO DE VALVULA DE ASPIRACION DE AIRE (PB)	1		
7	18802-KSY-900	TAPA, FILTRO AIRE (ASV)	1		
8	18805-KSY-900	ELEMENTO, LIMPIADOR DE AIRE (ASV)	1		
9	18812-KSY-900	SELLO, LIMPIADOR DE AIRE (ASV)	1		
10	18835-KSY-900	SUBGRUPO DE TAPA, FILTRO DE AIRE (ASV)	1		
11	90504-GFC-900	COLLAR DE AJUSTE DE VALVULA DE ASPIRACION DE AIRE	2		
12	91462-GFC-900	GRAPA, TUBO	2		
13	93404-06012-08	PERNO-ARANDELA, 6X12	2		
14	93404-06030-08	PERNO-ARANDELA, 6X30	2		
15	93903-25480	TORNILLO, ATERRAJAR, 5X20 ...	2		
16	94050-06000	TUERCA DE REBORDE, 6MM	2		
17	95002-02070	GRAPA, TUBO (B7)	2		

F-19

SILENCIADOR DE ESCAPE

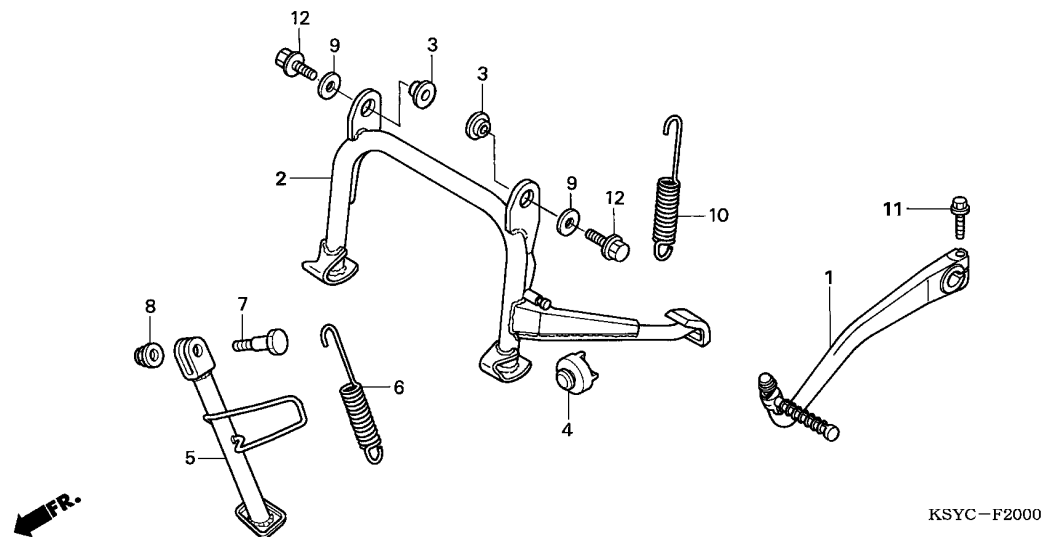


N° de ref.	L.O.N.	(Num. de refer. relativo)	Descripcion	F.R.T.
3	313120	SILENCIADOR		0.2
4	313121	PROTECTOR, SILENCIADOR		0.1

N° de ref.	N° de pieza	Descripción	Cant.requerida SC125 5	N° de serie	Código del catálogo de piezas
1	18292-GY1-610	EMPACADURA, TUBO DE ESCAPE ..	1		
2	18293-KSB-900	GOMA, EMPAQUE DE PROTECTOR ..	2		
3	18300-KSY-880	COMP. DE SILENCIADOR, ESCAPE	1		
4	18318-KSY-900	PROTECTOR A, SILENCIADOR	1		
5	18319-KSY-900	PROTECTOR B, SILENCIADOR	1		
6	90301-GAZ-930	TUERCA, RESORTE, 5MM	2		
7	90303-KCW-870	TUERCA, UNION SILENCIADOR 7MM	2		
8	90312-GFO-000	COLLAR, TAPA CUERPO	2		
9	93903-253JO	TORNILLO, ATERRAJAR, 5X16 ...	2		
10	94103-06700	ARANDELA SENCILLA, 6MM	2		
11	95701-06016-08	PERNO DE REBORDE, 6X16	2		
12	95801-10040-07	PERNO DE REBORDE, 10X40	2		

F-20

ESTANTE/PEDAL DE PIE



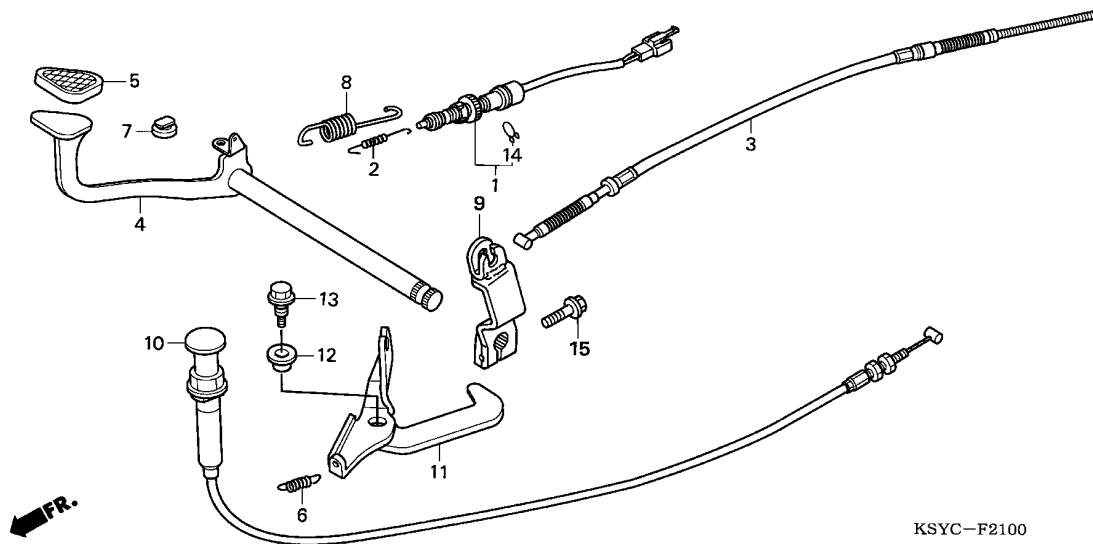
N° de ref.	L.O.N.	(Num. de refer. relativo)	Descripcion	F.R.T.
1	112107	BRAZO, PEDAL DE ARRANQUE	0.1	
2	410175	ESTANTE, PRINCIPAL	0.4	
5	410180	BARRA, ESTANTE LATERAL	0.3	
6	410182	RESORTE, SOPORTE LATERAL	0.1	
10	410176	RESORTE, SOPORTE PRINCIPAL ...	0.2	

3

N.º de ref.	N.º de pieza	Descripción	Cant.requerida SC125 5	N.º de serie	Código del catálogo de piezas
1	28300-KSY-900	ENS. DE BRAZO, ARRANQUE DE PIE	1		
2	50500-KSY-900	COMP. DE ESTANTE PRINCIPAL ..	1		
3	50504-GW3-980	COLLARIN, ESTANTE PRINCIPAL .	2		
4	50505-KSB-900	GOMA, TAQUE DE ESTANTE	1		
5	50530-KSY-900	COMP. DE BARRA, ESTANTE LATERAL	1		
6	50541-KSB-900	RESORTE, ESTANTE LATERAL	1		
7	90109-KCW-870	PERNO, PIVOTE DE ESTANTE LATERAL	1		
8	90203-KCW-870	TUERCA, ESTANTE LATERAL	1		
9	94101-10700	ARANDELA SENCILLA, 10MM	2		
10	95014-71402	RESORTE D, ESTANTE PRINCIPAL	1		
11	95701-06022-07	PERNO DE REBORDE, 6X22	1		
12	95801-10025-07	PERNO DE REBORDE, 10X25	2		

F-21

PEDAL DE FRENO

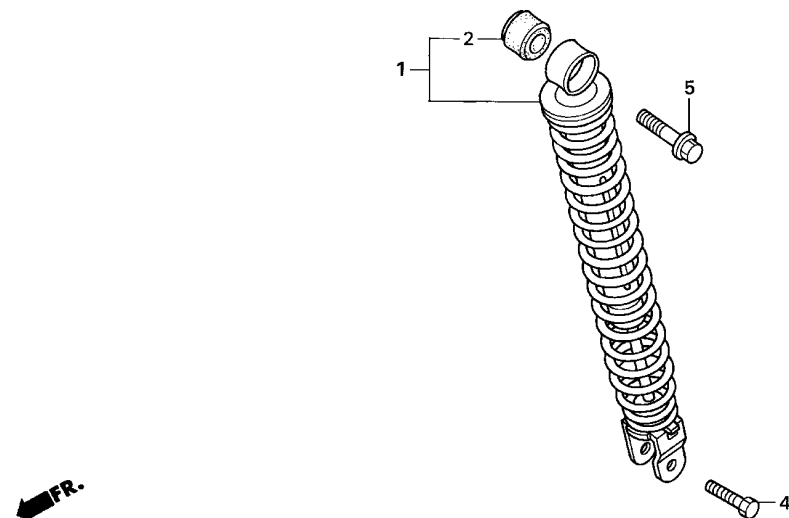


N° de ref.	L.O.N.	(Num. de refer. relativo) Descripcion	F.R.T.
1	6151B5	INTERRUPTOR, PARADA TRASERA :LADO DE PEDAL	0.5
3	811130	CABLE, FRENO TRASERO	1.1
4	810160	PEDAL, FRENO TRASERO	1.2
8	8101A8	RESORTE, PEDAL DEL FRENO	0.3
10	8111B0	CABLE, FRENO DE ESTACIONAMIENTO	1.0
11	7111M8	PLACA, TOPE DE PEDAL DE FRENO	1.0

N° de ref.	N° de pieza	Descripción	Cant.requerida SC125 5	N° de serie	Código del catálogo de piezas
1	35350-KSB-880	ENS. DE INTERRUPTOR, PARADA TRAS.	1	-----	2CH,4CH
2	35357-KSY-910	RESORTE, INTERRUPTOR DE PARADAS	1	-----	2CH,4CH
3	43450-KSB-890	COMP. DE CABLE, FRENO TRAS. .	1	-----	2CH,4CH
4	46500-KSY-910	COMP. DE PEDAL, FRENO TRAS. .	1	-----	2CH,4CH
5	46502-GCC-920	CUBIERTA, PEDAL DE FRENO	1	-----	2CH,4CH
6	46510-KSY-910	RESORTE B DE RETORNO DE CABLE DE SEGURO DE FRENO	1	-----	2CH,4CH
7	46511-KCW-790	CAUCHO DE TOPE DE PEDAL	1	-----	2CH,4CH
8	46514-383-830	RESORTE, PEDAL DE FRENO	1	-----	2CH,4CH
9	46515-KSY-910	COMP. DE BRAZO, MEDIO	1	-----	2CH,4CH
10	46620-KSB-910	CABLE COMP., BLOQUEO FRENO ..	1	-----	2CH,4CH
11	46625-KSB-910	PLACA, TOPE PEDAL	1	-----	2CH,4CH
12	46633-KSY-910	BUJE, PLACA TOPE	1	-----	2CH,4CH
13	90132-KV7-671	PERNO DE REBORDE, 6X9	1	-----	2CH,4CH
14	90601-MZ0-760	PRESILLA, TAPA INTERRUPTOR ..	1	-----	2CH,4CH
15	95701-08028-08	PERNO DE REBORDE, 8X28	1	-----	2CH,4CH

F-22

ALMOHADILLA TRASERA



KSYC-F2200A

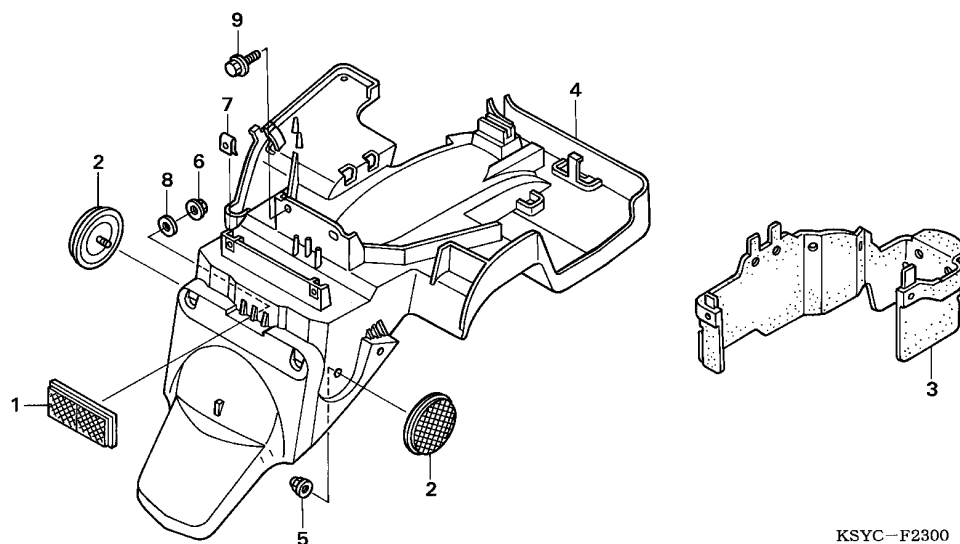
N° de ref.	L.O.N.	(Num. de refer. relativo)	Descripcion	F.R.T.
1	512115		CONJUNTO DE LA ALMOHADILLA, TRASERO	0.6

N° de ref.	N° de pieza	Descripción	Cant.requerida SC125 5	N° de serie	Código del catálogo de piezas
1	52400-KSY-900	ENS. DE AMORTIGUADOR, TRAS. .	1		
2	52485-KSY-900	BUJE DE GOMA	1		
4	92201-08032-0A	PERNO, HEX., 8X32	1		
5	95801-10035-00	PERNO DE REBORDE, 10X35	1		

3

F-23

GUARDABARROS TRASERO



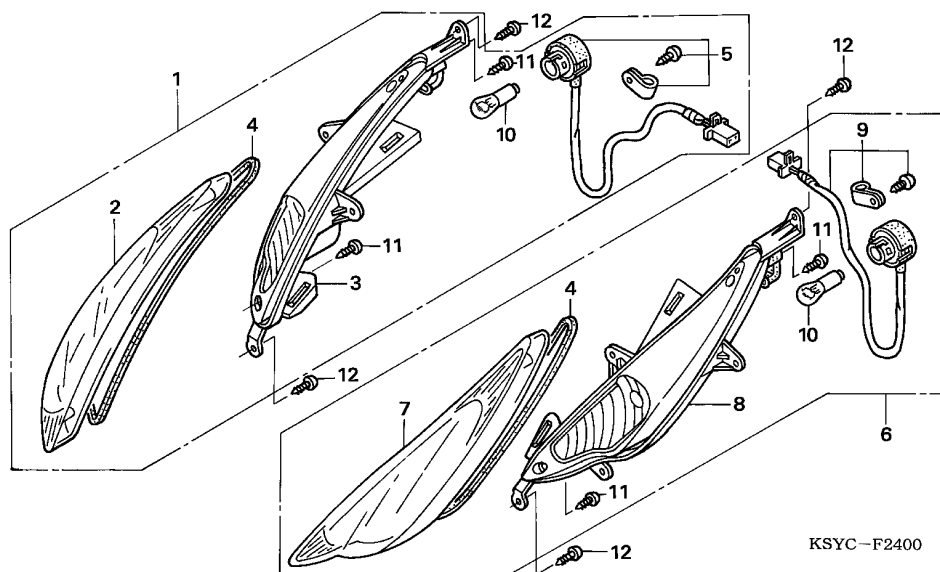
KSYC-F2300

N° de ref.	L.O.N.	(Num. de refer. relativo)	Descripcion	F.R.T.
4	413102	GUARDABARROS, TRASERO	0.6

N° de ref.	N° de pieza	Descripción	Cant.requerida SC125 5	N° de serie	Código del catálogo de piezas
1	33742-KSY-880	REFLECTOR LUMINOSO	1		
2	33741-KSY-880	REFLECTOR LUMINOSO	2		
3	80104-KSY-900	PLACA, CONTRA SALPICADURA ...	1		
4	80105-KSY-900	GUARDABARROS, TRAS.	1		
5	90301-088-660	TUERCA ESPECIAL, 6MM	2		
6	90302-GCC-000	TUERCA, HEX., 5MM	1		
7	90303-GCC-000	TUERCA, RESORTE, 4MM	2		
8	94101-05000	ARANDELA SENCILLA, 5MM	1		
9	95701-06012-08	PERNO DE REBORDE, 6X12	2		

F-24

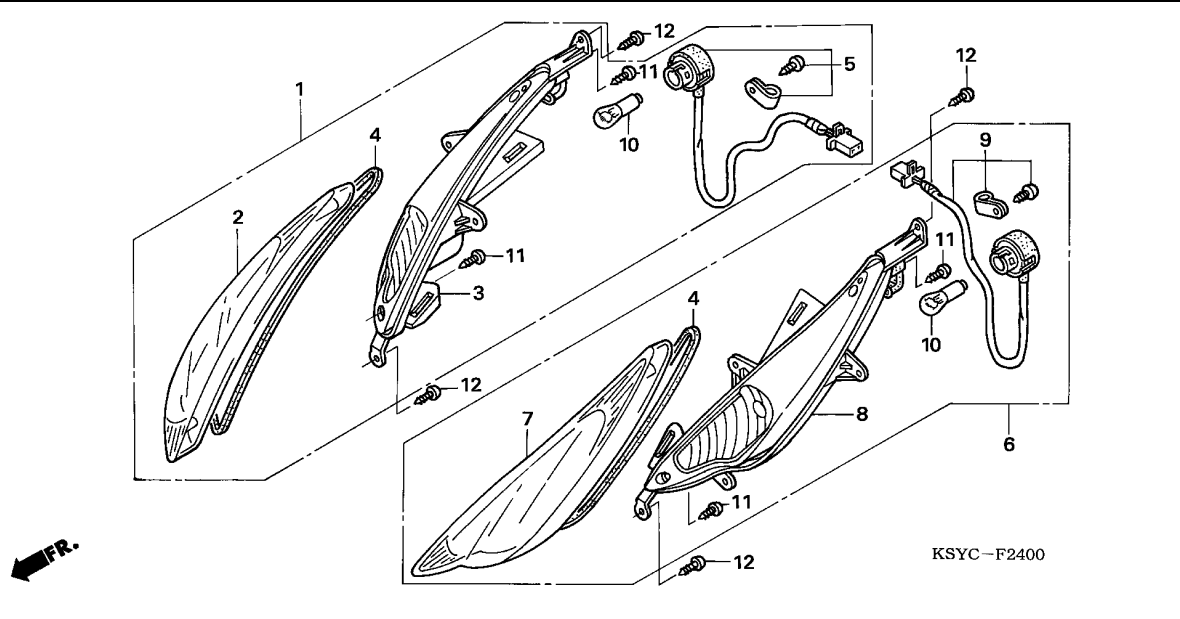
GUINO DELANTERO



N° de ref.	L.O.N.	(Num. de refer. relativo)	Descripcion	F.R.T.
1	6161C4	INTERMITENTE		
		:DELANTERA DERECHA		0.6
	6161C5	INTERMITENTE :AMBOS DELANTEROS		0.7
2	6161L4	LENTA, DESTELLADOR DELANTERO		
		:DERECHO		0.7
	6161M6	LENTA, DESTELLADOR DELANTERO		
		:AMBOS		0.9
3	6161D0	BASE, INTERMITENTE		
		:DELANTERA DERECHA		0.7
	6161D1	BASE, INTERMITENTE		
		:AMBOS DELANTEROS		0.9
5	6161B6	RECEPTACULO, INTERMITENTE		
		:DELANTERA DERECHA		0.5
	6161B7	RECEPTACULO, INTERMITENTE		
		:AMBOS DELANTEROS		0.6
6	6161C3	INTERMITENTE		
		:DELANTERO IZQUIERDO		0.6
	6161C5	INTERMITENTE :AMBOS DELANTEROS		0.7
7	6161L3	LENTA, DESTELLADOR DELANTERO		
		:IZQUIERDO		0.7
	6161M6	LENTA, DESTELLADOR DELANTERO		
		:AMBOS		0.9
8	6161C9	BASE, INTERMITENTE		
+		:DELANTERO IZQUIERDO		0.7

3

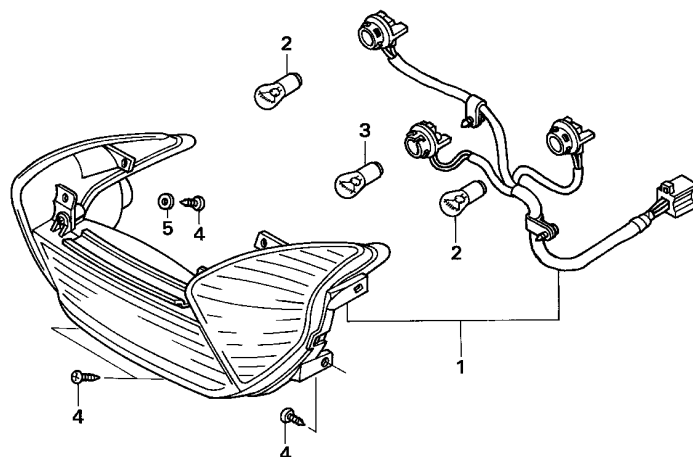
N° de ref.	N° de pieza	Descripción	Cant.requerida	N° de serie	Código del catálogo de piezas
			SC125		
			5		
1	33400-KSY-880	ENS. DE LUZ INTERMITENTE DER.			
		DEL.	1		
2	33402-KSY-880	LENTE, LUZ INTERMITENTE DER.			
		DEL.	1		
3	33403-KSY-880	BASE, LUZ INTERMITENTE DER.			
		DEL.	1		
4	33407-KSY-880	CIERRE, EMPAQUE	2		
5	33410-KSY-880	COMP. DE CASQUILLO, LUZ INTERMITENTE DER.	1		
6	33450-KSY-880	ENS. DE LUZ INTERMITENTE IZQ.			
		DEL.	1		
7	33452-KSY-880	LENTE, LUZ INTERMITENTE IZQ.			
		DEL.	1		
8	33453-KSY-880	BASE, LUZ INTERMITENTE IZQ.			
		DEL.	1		
9	33460-KSY-880	COMP. DE CASQUILLO, LUZ INTERMITENTE IZQ.	1		
10	34907-KSY-880	BOMBILLO (12V 21W)	2		
11	93901-24320	TORNILLO, ATERRAJAR, 4X12	4		
12	93903-34320	TORNILLO, ATERRAJAR, 4X12	10		



N° de ref.	L.O.N.	(Num. de refer. relativo) Descripcion	F.R.T.
+ 8	6161D1	BASE, INTERMITENTE :AMBOS DELANTEROS	0.9
9	6161B5	RECEPTACULO, INTERMITENTE :DELANTERO IZQUIERDO	0.5
	6161B7	RECEPTACULO, INTERMITENTE :AMBOS DELANTEROS	0.6
10	616133	BOMBILLA, INTERMITENTE :DELANTERO	0.1
		.NOTA: Al mismo tiempo para las dos unidades	
	6161G0	BOMBILLA, INTERMITENTE :PARA 1 VEHICULO	0.2

F-25

LUZ DE COMBINACION TRAS.



KSYC-F2500

FR.

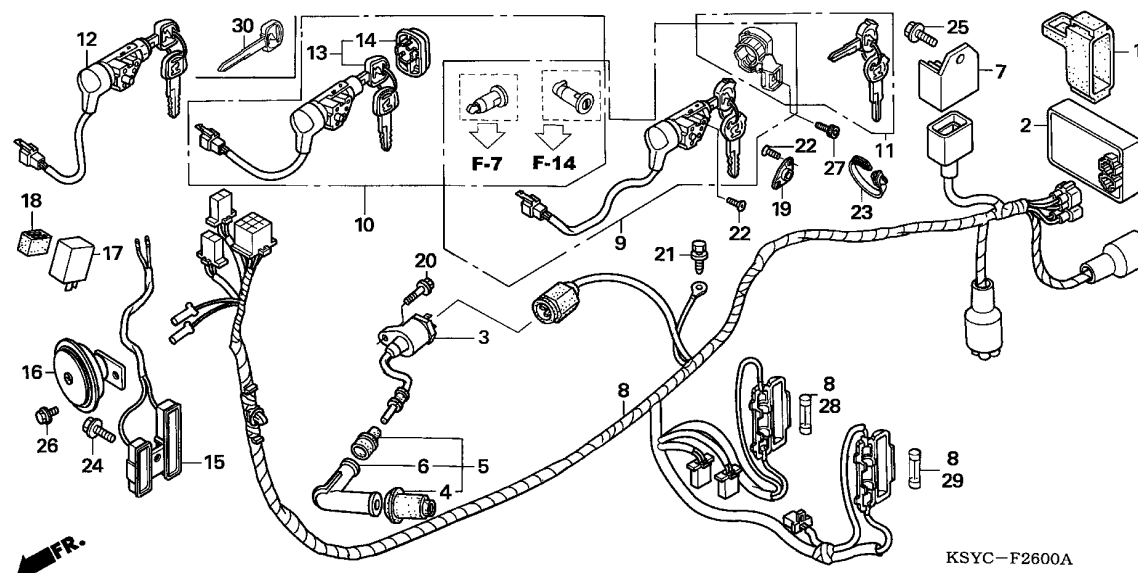
N° de ref.	L.O.N.	(Num. de refer. relativo)	Descripcion	F.R.T.
1	6161H2	CONJUNTO DE LA LUZ DE COLA ...		0.6
2	616139	BOMBILLA, INTERMITENTE :TRASERO		0.1
		.NOTA: Al mismo tiempo para las dos unidades o mas		
	6161G0	BOMBILLA, INTERMITENTE :PARA 1 VEHICULO		0.2
3	6161G1	BOMBILLA, LUZ DE COLA		0.1

3

N° de ref.	N° de pieza	Descripción	Cant.requerida SC125 5	N° de serie	Código del catálogo de piezas
1	33710-KSY-880	BASE COMP., COMBINACION TRAS. LUZ	1		
2	34907-KSY-900	BOMBILLO (12V 21W)	2		
3	34911-KSY-900	BOMBILLO (12V21-5W)	1		
4	93903-34320	TORNILLO, ATERRAJAR, 4X12 ...	8		
5	94101-04800	ARANDELA SENCILLA, 4MM	4		

F-26

CONJUNTO DE ALAMBRES

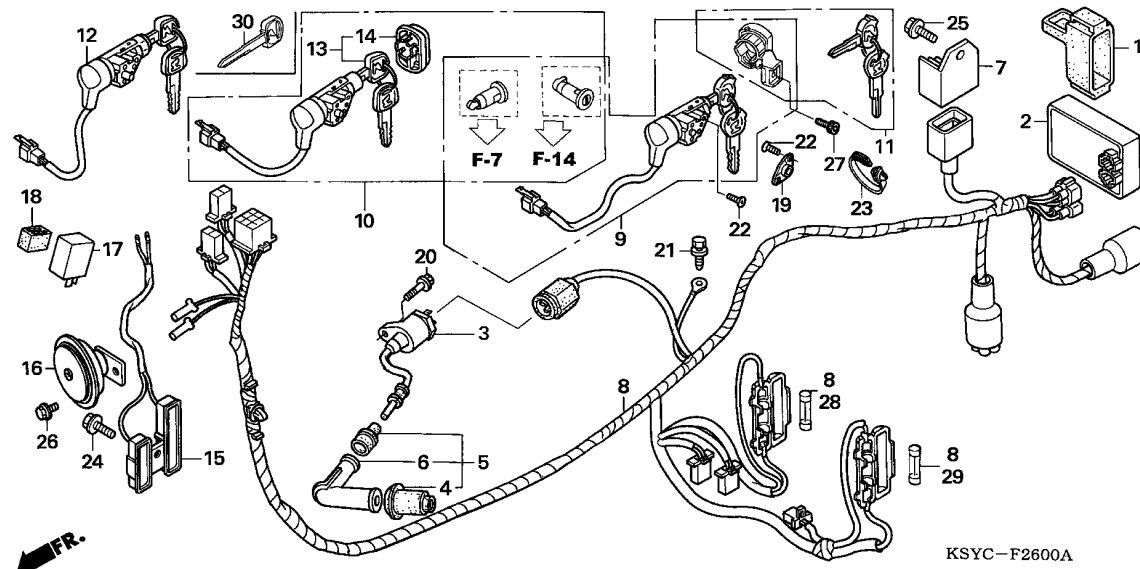


N° de ref.	L.O.N.	(Num. de refer. relativo) Descripcion	F.R.T.
2	6141A1	ENCENDIDO, MODULO DE CONTROL	0.6
3	614105	BOBINA DE ENCENDIDO	0.4
7	6131B2	RECTIFICADOR, REGULACION	0.6
8	611100	EQUIPO DE ALAMBRE	1.5
9		(10)	
	6151A1	JUEGO DE CHAVETA	1.2
11	6151A2	CHAVETA, OBTURADOR	0.5
		.EXCLUYE: Corte de chaveta (13)	
12	615145	INTERRUPTOR, COMBINADO Y BLOQUEO	0.9
15	613140	RESISTOR (BASTIDOR O MOTOR)	0.5
16	616169	BOCINA(S)	0.2
17	6111C3	RELE, INTERMITENTE	0.2

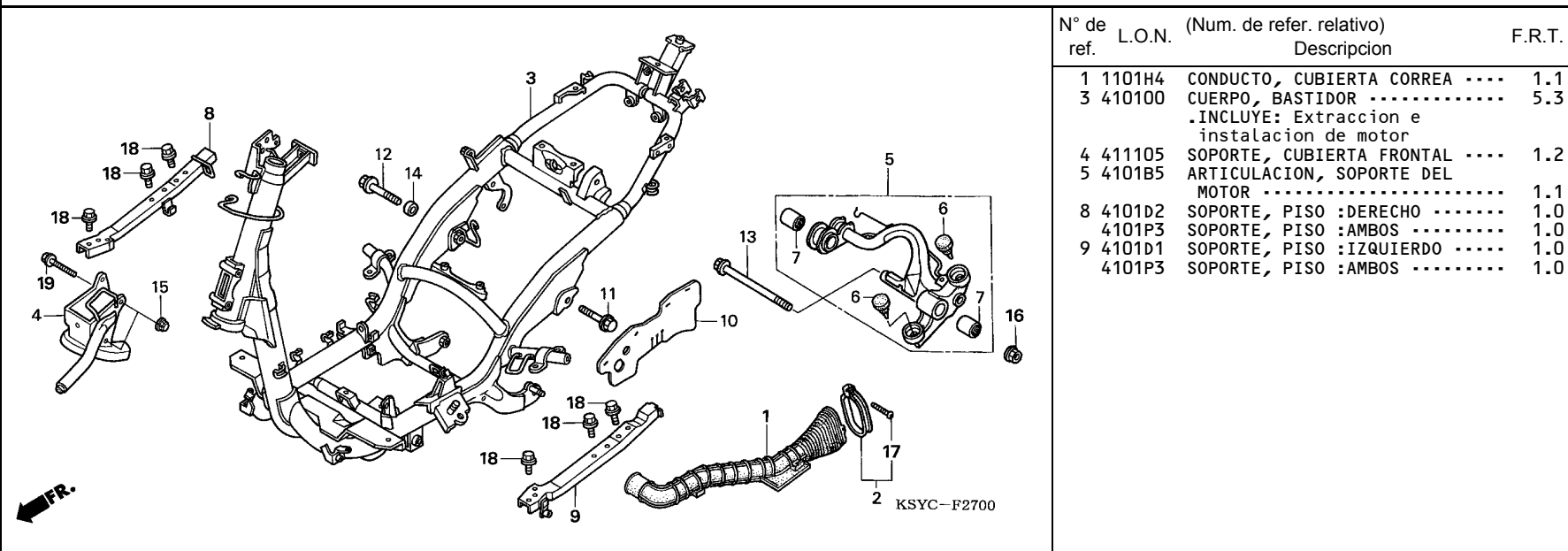
N° de ref.	N° de pieza	Descripción	Cant.requerida SC125 5	N° de serie	Código del catálogo de piezas
1	30401-HA7-670	COJIN, UNIDAD DE C.D.I.	1		
2	30410-KSY-880	UNIDAD DE C.D.I.	1		
3	30510-KSB-880	COMP. DE BOBINA, ENCENDIDO	1		
4	30605-GY6-900	SELLO, TERMINAL DE ALTA	1		
5	30700-KSB-880	ENS. DE TAPA, SUPRESOR DE RUIDO	1		
6	30701-KSB-880	ENS. DE CUERPO	1		
7	31600-KSY-880	COMP. DE RECTIFICADOR, REGULADOR	1		
8	32100-KSY-880	EQUIPO DE ALAMBRE	1	1CH,3CH	
	32100-KSY-890		1	2CH,4CH	
9	35010-KSY-860	JUEGO DE LLAVES	1	3CH,4CH	
10	35010-KSY-880	JUEGO DE LLAVES	1	1CH,2CH	
11	35011-KSB-880	LLAVE DE CANALETA	1	3CH,4CH	
12	35100-KSY-870	ENS. INTERRUPTOR, COMBINACION Y CIERRE	1	3CH,4CH	
13	35100-KSY-880	ENS. INTERRUPTOR, COMBINACION Y CIERRE	1	1CH,2CH	
14	35110-KSY-880	CUBIERTA, CHAVETA	1	1CH,2CH	
15	35400-KSY-880	COMP. DE RESISTENCIA	1		
16	38110-KSY-880	COMP. DE BOCINA	1		
17	38301-KSY-880	COMP. DE RELE, LUZ INTERMITENTE	1		
18	38306-KSY-900	SUSPENSION, RELE DE INTERMITENTE	1		

F-26

CONJUNTO DE ALAMBRES



N.º de ref.	N.º de pieza	Descripción	Cant. requerida SC125 5	N.º de serie	Código del catálogo de piezas
19	53129-KSB-900	PLACA, CIERRE DE MANUBRIO ...	1		
20	90112-GK8-010	PERNO DE REBORDE, 5X22	1		
21	90149-GAZ-930	PERNO DE PUESTA A TIERRA 6X16	1		
22	90164-GW3-980	TORNILLO DE PLANO, CIERRE U, 6X12	4		
23	90672-GCC-000	BANDA, CABLE	2		
24	95701-06010-08	PERNO DE REBORDE, 6X10	1		
25	95701-06016-08	PERNO DE REBORDE, 6X16	1		
26	95701-08012-08	PERNO DE REBORDE, 8X12	1		
27	96600-06016-00	PERNO, CASQUILLO, 6X16	1		
28	98200-11500	FUSIBLE (15A)	2		
29	98200-12000	FUSIBLE A (20A)	2		
30	35121-KSY-880	LLAVE, CIEGA	1	-----	1CH,2CH

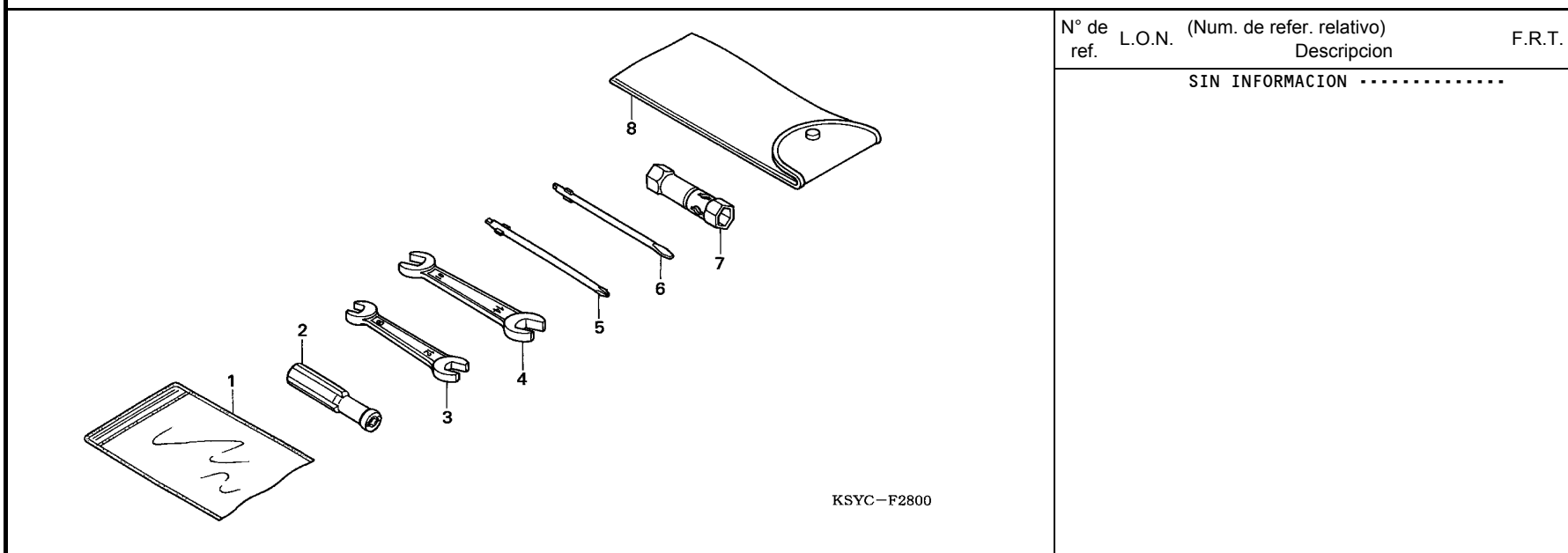


N° de ref.	L.O.N.	(Num. de refer. relativo) Descripcion	F.R.T.
1	1101H4	CONDUCTO, CUBIERTA CORREA	1.1
3	410100	CUERPO, BASTIDORINCLUYE: Extraccion e instalacion de motor	5.3
4	411105	SOPORTE, CUBIERTA FRONTAL	1.2
5	4101B5	ARTICULACION, SOPORTE DEL MOTOR	1.1
8	4101D2	SOPORTE, PISO :DERECHO	1.0
	4101P3	SOPORTE, PISO :AMBOS	1.0
9	4101D1	SOPORTE, PISO :IZQUIERDO	1.0
	4101P3	SOPORTE, PISO :AMBOS	1.0

N° de ref.	N° de pieza	Descripción	Cant.requerida SC125 5	N° de serie	Código del catálogo de piezas
1	11345-KSB-900	CONDUCTO, TAPA IZQ.	1		
2	11346-KCW-870	BANDA, CONDUCTO CUBIERTA IZQ.	1		
3	50100-KSY-900	COMP. DE CUERPO, BASTIDOR ...	1	----- 1CH,3CH	
	50100-KSY-910	1	----- 2CH,4CH	
4	50310-KSB-900	COMP. DE APOYO DEL.	1		
5	50350-KSY-900	COLGADOR COMP. MOTOR	1		
6	50352-KCW-850	GOMA, TAQUE	2		
7	50353-KCW-870	BUJE, CIERRE OSCILANTE	2		
8	50611-KSY-900	APOYO DE PISO DER.	1		
9	50612-KSY-900	APOYO DE PISO IZQ.	1		
10	80102-GY6-920	PLACA, CONTRA SALPICADURA ...	1		
11	90101-GCN-000	PERNO DE REBORDE, 10X50	1		
12	90102-KCW-870	PERNO DE REBORDE, 10X55	1		
13	90105-GY6-900	PERNO DE REBORDE, 10X184	1		
14	90121-GY6-900	COLLARIN DE DISTANCIA	1		
15	90201-415-000	TUERCA, TAPA, 6MM	2		
16	90304-KCS-920	ECROU, U, 10MM	1		
17	93500-04025-06	TORNILLO ALOMADO, 4X25	1		
18	95701-06012-08	PERNO DE REBORDE, 6X12	6		
19	95801-06050-08	PERNO DE REBORDE, 6X50	2		

F-28

HERRAMIENTAS



N° de ref. L.O.N. (Num. de refer. relativo) Descripción F.R.T.

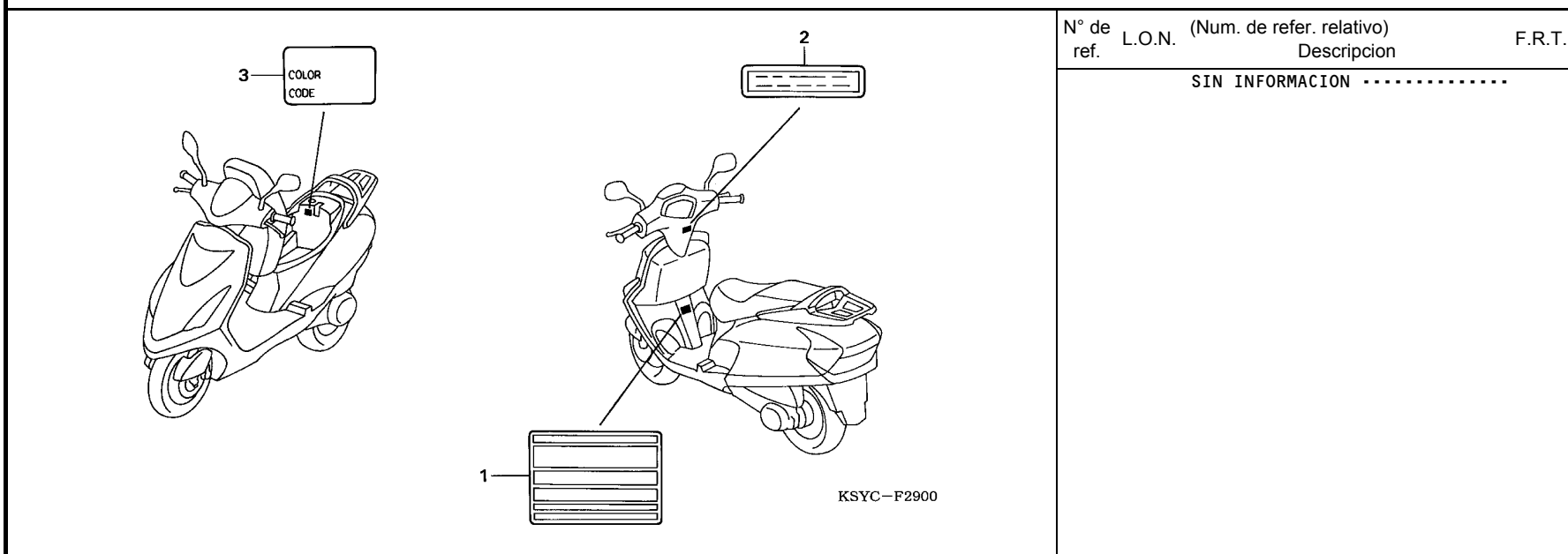
SIN INFORMACION

3

N° de ref.	N° de pieza	Descripción	Cant. requerida SC125 5	N° de serie	Código del catálogo de piezas
1	77251-342-000	SACO, LIBRO DE EXPLICACIONES DE SERVICIO	1		
2	89103-538-000	MANGO	1		
3	89211-KRF-S00	LLAVE, 8X12	1		
4	89212-KRF-S00	LLAVE, 10X14	1		
5	89214-KRF-S00	TORNILLO, IMPULSOR (PLUS) ...	1		
6	89215-KRF-S00	TORNILLO, IMPULSOR (MINUS) ..	1		
7	89216-GY6-900	LLAVE DE CUBO (P16X10)	1		
8	89219-KSY-900	SACO, HERRAMIENTAS	1		

F-29

ETIQUETA DE PRECAUCION



N° de ref. L.O.N. (Num. de refer. relativo) F.R.T.
Descripcion

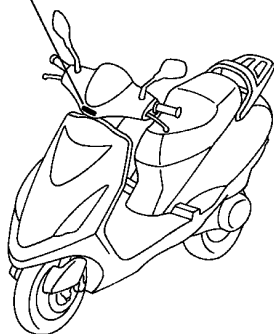

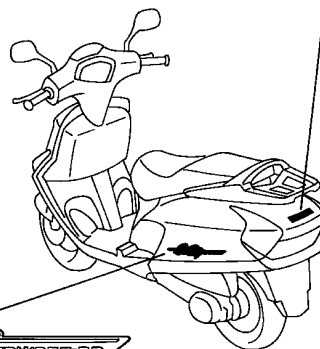
SIN INFORMACION

N.º de ref.	N.º de pieza	Descripción	Cant.requerida SC125 5	N.º de serie	Código del catálogo de piezas
1	87505-KSY-900	ETIQUETA DE NEUMATICO	1		
2	87560-MW0-670ZB	ETIQUETA, TRANSMISION *TYPE2*	1		
3	87565-KSY-900ZA	ETIQUETA, COLOR *TYPE1*(NHA06)	1	-----	1CH
	87565-KSY-900ZB	ETIQUETA, COLOR *TYPE2*(NH495)	1	-----	1CH
	87565-KSY-900ZC	ETIQUETA, COLOR *TYPE3*(NHA05)	1	-----	1CH
	87565-KSY-900ZD	ETIQUETA, COLOR *TYPE4*(R283)	1	-----	1CH
	87565-KSY-900ZE	ETIQUETA, COLOR *TYPE5*(B178)	1	-----	1CH
	87565-KSY-910ZA	ETIQUETA, COLOR *TYPE1*(NHA06)	1	-----	2CH
	87565-KSY-910ZB	ETIQUETA, COLOR *TYPE2*(NH495)	1	-----	2CH
	87565-KSY-910ZC	ETIQUETA, COLOR *TYPE3*(NHA05)	1	-----	2CH
	87565-KSY-910ZD	ETIQUETA, COLOR *TYPE4*(R283)	1	-----	2CH
	87565-KSY-910ZE	ETIQUETA, COLOR *TYPE5*(B178)	1	-----	2CH
	87565-KSY-920ZA	ETIQUETA, COLOR *TYPE1*(NHA06)	1	-----	3CH
	87565-KSY-920ZB	ETIQUETA, COLOR *TYPE2*(NH495)	1	-----	3CH
	87565-KSY-920ZC	ETIQUETA, COLOR *TYPE3*(NHA05)	1	-----	3CH
	87565-KSY-920ZD	ETIQUETA, COLOR *TYPE4*(R283)	1	-----	3CH
	87565-KSY-920ZE	ETIQUETA, COLOR *TYPE5*(B178)	1	-----	3CH
	87565-KSY-930ZA	ETIQUETA, COLOR *TYPE1*(NHA06)	1	-----	4CH
	87565-KSY-930ZB	ETIQUETA, COLOR *TYPE2*(NH495)	1	-----	4CH
	87565-KSY-930ZC	ETIQUETA, COLOR *TYPE3*(NHA05)	1	-----	4CH
	87565-KSY-930ZD	ETIQUETA, COLOR *TYPE4*(R283)	1	-----	4CH
	87565-KSY-930ZE	ETIQUETA, COLOR *TYPE5*(B178)	1	-----	4CH

3

F-30

MARCA

3
HONDA2
HONDA

KSYC-F3000

N° de ref.	L.O.N.	(Num. de refer. relativo)	F.R.T.
		Descripcion	

SIN INFORMACION

3

N.º de ref.	N.º de pieza	Descripción	Cant.requerida SC125 5	N.º de serie	Código del catálogo de piezas
1	87554-KSY-900ZA	EMBLEMA, CUBIERTA DE CUERPO *TYPE1*	2		
2	87561-KSY-900ZA	MARCA, CUBIERTA CENTRAL TRAS. *TYPE1*	1		
	87561-KSY-900ZB	MARCA, CUBIERTA CENTRAL TRAS. *TYPE2*	1		
3	87563-KSY-900ZA	EMBLEMA, CUBIERTA MANIJA DEL. *TYPE1*	1		

INDICE DEL NUMERO DE PIEZA

N°de pieza	Pág.	Ref.	N°de pieza	Pág.	Ref.	N°de pieza	Pág.	Ref.	N°de pieza	Pág.	Ref.	N°de pieza	Pág.	Ref.	N°de pieza	Pág.	Ref.
06000			14000			16199-KRW-910	48	23	19621-KSY-900	25	5	28250-KSB-900	40	13	33453-KSY-880	78	8
06430-KSY-880	67	1	14100-KSY-900	29	2	16201-KRW-910	27	6	19624-KSY-900	25	6	28254-KRW-900	40	14	33460-KSY-880	78	9
06430-KSY-900	67	1	14150-KRW-900	29	3	16211-KRW-900	27	7	19625-KSY-900	25	7	28255-KRW-900	40	15	33710-KSY-880	80	1
06451-KSY-880	65	1	14311-KSY-900	46	5	16950-KCW-870	69	1	19630-KSY-900	25	8	28281-KRW-900	40	16	33741-KSY-880	77	2
06455-KSY-880	65	2	14401-KSY-880	32	1	16952-KCW-871	69	2	19632-KRW-900	25	9	28282-KRW-900	40	17	33742-KSY-880	77	1
			14431-KRW-900	29	4	16958-KCW-870	69	3	19635-KSY-900	25	10	28300-KSY-900	74	1			
			14450-KRW-900	29	5										34000		
11000			14452-KRW-900	29	6	17000			21000			30000			34901-KSY-880	50	5
11100-KSY-900	44	1	14510-KSB-900	32	2	17110-KSY-900	27	8	21301-KSY-900	43	1	30158-GW3-980	52	2	34907-KSY-880	78	10
11102-KSB-900	44	2	14520-KSY-900	32	3	17201-GFC-900	69	4	21301-KSY-901	43	18	30401-HA7-670	81	1	34907-KSY-900	80	2
11191-KRW-910	44	3	14523-KRW-910	32	4	17208-GR1-010	71	1	21395-KSY-880	43	2	30410-KSY-880	81	2	34908-GW3-780	51	1
11200-KSY-900	44	4	14531-KSB-900	32	5	17211-KSY-900	71	2	21395-KSY-881	43	17	30510-KSB-880	81	3	34908-GW3-980	51	2
11203-GC7-300	44	5	14610-KRW-900	32	6	17213-GY6-900	71	3				30605-GY6-900	81	4	34911-KSY-900	80	3
11206-KSY-900	40	1	14711-KRW-900	29	7	17213-KSY-900	71	4	22000			30700-KSB-880	81	5			
11211-KSY-900	26	1	14721-KRW-900	29	8	17214-GY6-900	71	5				30701-KSB-880	81	6			
11221-KSB-900	44	6	14751-KRW-900	29	9	17225-KSY-900	71	6	22011-KRW-900	40	2				35000		
11331-KSY-900	34	1	14761-KRW-900	29	10	17231-KSY-900	71	7	22101-KRW-900	42	1	31000			35010-KSY-860	81	9
11340-KSY-900	39	1	14771-KRS-830	29	11	17245-KSY-900	71	8	22102-KRW-900	40	3				35010-KSY-880	81	10
11342-KSY-900	39	2	14775-MA6-000	29	12	17253-KSY-900	71	9	22105-KSY-900	40	4	31110-KSB-880	35	2	35011-KSB-880	81	11
11345-KSB-900	83	1	14781-KSY-900	29	13	17256-KSY-900	27	9	22110-KSY-900	40	5	31120-KSY-880	35	3	35100-KSY-870	81	12
11346-KCW-870	83	2				17316-611-000	72	1	22123-KRW-900	40	6	31201-KRW-900	37	8	35100-KSY-880	81	13
11382-KSY-900	39	3	15000			17370-419-700	71	10	22131-KSB-900	40	7	31202-KRW-900	37	9	35110-KSY-880	81	14
11384-KSY-900	25	1				17500-KSY-900	69	5	22350-KRW-900	42	2	31205-KRW-900	37	10	35121-KSY-880	82	30
11386-KSY-900	39	4	15100-KRW-900	36	1	17525-KBN-900	69	6	22361-KRW-900	42	3	31210-KRW-900	37	11	35150-KSY-880	52	3
11394-KRW-910	34	2	15131-KRW-900	46	6	17525-KSB-900	69	7	22401-KRW-900	42	4	31500-KSB-880	70	1	35160-KPH-W00	52	4
11395-KSY-880	39	5	15133-KRW-900	36	2	17526-KSB-900	69	8	22535-KRW-900	42	5	31500-KSY-880	70	1	35170-KPH-W00	52	5
			15141-KSY-880	36	3	17620-KSB-880	69	9	22804-KRW-900	42	6	31600-KSY-880	81	7	35171-KSB-900	52	6
			15331-KRW-900	36	4	17622-KRW-900	72	2				31916-KRW-910	27	12	35180-KPH-W00	52	7
12000			15332-KRW-900	36	5	17632-383-831	69	10	23000			31917-KRW-910	27	12	35200-KSY-900	52	8
12100-KRW-900	33	1	15421-GFC-900	34	4	17683-KSB-900	69	11							35340-KW3-980	54	1
12191-KRW-910	33	2	15426-KCW-880	34	5	17684-KSB-900	69	12	23100-KRW-900	42	7				35340-KSB-900	52	9
12200-KSY-880	27	1	15651-KSB-900	34	6	17685-KSY-900	69	13	23205-KRW-910	42	8	32000			35350-KSB-880	75	1
12209-GFC-890	29	1	15711-KRW-900	36	6	17910-KSY-900	52	1	23210-KRW-900	42	9	32100-KSY-880	81	8	35357-KSY-910	75	2
12211-KRW-900	27	2							23223-KRW-900	42	10	32100-KSY-890	81	8	35400-KSY-880	81	15
12237-KRW-305	27	3	16000			18000			23225-KSY-900	42	11	32106-KRW-900	37	12	35850-KSY-880	70	6
12245-KRW-305	27	4				18292-GY1-610	73	1	23226-KRW-900	42	12	32410-KSB-880	37	13	35856-KSB-900	70	7
12251-KSY-880	27	5	16010-KRW-910	48	1	18293-KSB-900	73	2	23233-GW3-010	42	13	32411-KRW-900	37	14			
12310-KSY-900	26	2	16012-KSY-880	48	2	18300-KSY-880	73	3	23237-KRW-900	42	14	32411-KSB-880	70	2	37000		
12361-035-000	34	3	16013-KSB-880	48	3	18318-KSY-900	73	4	23238-KRW-900	42	15	32412-KSB-880	70	3	37080-KSY-880	69	14
12391-KRW-900	26	3	16015-KRW-910	48	4	18319-KSY-900	73	5	23411-KSB-900	43	3	32412-MV4-000	70	4	37200-KSY-880	51	3
			16016-KRW-910	48	5	18600-KSY-880	72	3	23420-KRW-900	43	4	32414-KSB-900	37	15	37200-KSY-890	51	3
			16028-KRW-910	48	6	18640-KSY-900	27	10	23431-KSB-900	43	5	32415-KSB-900	70	5	37210-KSY-880	51	4
			16037-KSB-880	48	7	18646-GFC-900	27	11	23432-KRW-900	43	6	32603-KSB-880	37	16	37211-KSY-880	51	5
13000			16046-KSY-880	48	8	18651-KSY-900	72	4	28000			32961-KSY-900	34	7	37215-KSB-880	51	6
13011-KSY-880	46	1	16048-KRW-910	48	9	18652-KSY-900	72	5				33000			37220-KSY-880	51	7
13021-KSY-880	46	2	16050-KRW-910	48	10	18653-KSY-900	72	6	28101-KRW-900	37	1				37224-KSY-880	51	8
13031-KSY-880	46	2	16080-KRW-910	48	11	18802-KSY-900	72	7	28102-KRW-900	37	2	33110-KSY-880	50	1	37224-KSY-890	51	8
13041-KSY-880	46	2	16100-KSY-880	48	12	18805-KSY-900	72	8	28110-KRW-900	37	3	33112-KSY-880	50	2	37305-GW3-780	51	9
13051-KSY-880	46	2	16107-KEJ-C30	48	13	18812-KSY-900	72	9	28120-KSY-900	37	4	33120-KSY-880	50	3	37801-GA7-700	69	15
13101-KRW-900	46	3	16111-KRW-910	48	14	18835-KSY-900	72	10	28125-KRW-900	37	5	33301-KSY-880	50	4	37802-GA7-700	69	16
13102-KRW-900	46	3	16119-KSB-880	48	15				28126-KRW-900	37	6	33400-KSY-880	78	1			
13103-KRW-900	46	3	16131-KSB-880	48	16	19000			28127-KRW-900	37	7	33402-KSY-880	78	2	38000		
13104-KRW-900	46	3	16140-KSB-880	48	17	19510-KSY-900	35	1	28221-KRW-900	40	8	33403-KSY-880	78	3	38110-KSY-880	81	16
13105-KRW-900	46	3	16155-GCC-B50	48	18	19610-KSY-900	25	2	28223-KRW-900	40	9	33407-KSY-880	78	4	38301-KSY-880	81	17
13111-KRW-900	46	4	16165-KRW-910	48	19	19613-KRW-900	25	3	28230-KRW-900	40	10	33410-KSY-880	78	5	38306-KSY-900	81	18
			16178-KSB-880	48	20	19615-KRW-900	25	4	28241-KRW-900	40	11	33450-KSY-880	78	6	38307-KSY-900	51	10
			16179-KSB-880	48	21				28242-KRW-900	40	12	33452-KSY-880	78	7			
			16190-GCC-B50	48	22												

INDICE DEL NUMERO DE PIEZA

N°de pieza	Pág.	Ref.	N°de pieza	Pág.	Ref.	N°de pieza	Pág.	Ref.	N°de pieza	Pág.	Ref.	N°de pieza	Pág.	Ref.	N°de pieza	Pág.	Ref.
42000			45517-KSY-880	54	9	52000			64301-KSY-900ZD	57	4	83450-KSY-900ZE	61	5	87565-KSY-930ZE	85	3
			45520-KSY-880	54	10				64301-KSY-900ZE	57	4	83501-KSY-900ZA	61	6			
42650-KSY-880ZA	67	2	45521-KSY-880	54	11	52400-KSY-900	76	1	64304-KSY-900ZA	59	1	83501-KSY-900ZB	61	6	88000		
42711-KSB-880	66	1	45530-KSY-880	54	12	52485-KSY-900	76	2	64304-KSY-910	59	1	83505-KSY-900	68	11			
	67	3							64308-KSY-900ZA	59	2	83520-KSY-900ZA	60	5	88110-KSY-880ZA	53	33
42711-KSY-900	67	3	46000			53000			64309-KSY-900	59	3	83520-KSY-900ZB	60	5	88110-KSY-880ZB	53	33
42753-KRV-910	67	4							64310-KSY-900ZA	60	2	83550-KSY-900ZA	61	7	88110-KSY-880ZC	53	33
42753-KSY-900	67	4	46500-KSY-910	75	4	53100-KSY-900	55	1	64312-KSY-900ZA	60	3	83550-KSY-900ZB	61	7	88110-KSY-880ZD	53	33
			46502-GCC-920	75	5	53113-KSB-900	55	2	64320-KSY-900ZA	60	4	83550-KSY-900ZC	61	7	88110-KSY-880ZE	53	33
			46510-KSY-910	75	6	53124-KCW-870	55	3	64320-KSY-910ZA	60	4	83550-KSY-900ZD	61	7	88113-GCS-000	53	23
			46511-KCW-790	75	7	53129-KSB-900	82	19				83550-KSY-900ZE	61	7	88120-KSY-880ZA	53	34
			46514-383-830	75	8	53140-KSY-900	52	11	70000			83601-KSY-900ZA	61	8	88120-KSY-880ZB	53	34
			46515-KSY-910	75	9	53166-KCW-850	52	13	70529-657-670	25	11	83601-KSY-900ZB	61	8	88120-KSY-880ZC	53	34
			46620-KSB-910	75	10	53167-GCC-C20	52	14				83620-KSY-900ZA	60	6	88120-KSY-880ZD	53	34
			46625-KSB-910	75	11	53168-GCC-C20	52	15	75000			83620-KSY-900ZB	60	6	88120-KSY-880ZE	53	34
			46633-KSY-910	75	12	53172-KSB-900	52	16				83700-KSY-900ZA	62	9			
						53173-KCW-870	52	17				83700-KSY-900ZB	62	9	89000		
			50000			53175-KSY-900	54	13	75581-KSY-900	59	4	83700-KSY-900ZC	62	9			
						53178-KSB-900	52	18	75582-KSY-900	68	1	83700-KSY-900ZD	62	9	89103-538-000	84	2
			50100-KSY-900	83	3	53179-KSB-900	52	19				83700-KSY-900ZE	62	9	89211-KRF-S00	84	3
			50100-KSY-910	83	3	53181-GW3-980	52	20	77000			83751-KSY-900ZA	62	10	89212-KRF-S00	84	4
			50301-KCW-870	63	2	53182-GW3-980	53	21				83751-KSY-900ZB	62	10	89214-KRF-S00	84	5
			50302-KCW-870	63	3	53183-GW3-980	53	22	77106-GAH-000	61	1				89215-KRF-S00	84	6
			50306-GFC-900	63	4	53204-KSY-900ZA	55	4	77115-KSB-900	68	2	84000			89216-GY6-900	84	7
			50310-KSB-900	83	4	53204-KSY-900ZB	55	4	77200-KSY-900ZA	68	3				89219-KSY-900	84	8
			50350-KSY-900	83	5	53204-KSY-900ZC	55	4	77201-KSB-900	68	4	84702-KSY-900	57	6			
			50352-KCW-850	83	6	53204-KSY-900ZD	55	4	77206-MJO-000	57	5	84703-GCC-000	57	7	90000		
			50353-KCW-870	83	7	53204-KSY-900ZE	55	4	77233-KSB-880	59	5						
			50500-KSY-900	74	2	53204-KSY-910ZA	55	4	77233-KSY-880	59	5	86000			90001-KRW-900	37	17
			50504-GW3-980	74	3	53204-KSY-910ZB	55	4	77235-KSB-900	68	5				90004-GHB-610	33	3
			50505-KSB-900	74	4	53204-KSY-910ZC	55	4	77239-KSB-880	68	6	86150-GEZ-000	56	9	90004-GHB-660	32	7
			50530-KSY-900	74	5	53204-KSY-910ZD	55	4	77239-KSY-880	68	6				90004-GHB-680	43	7
			50541-KSB-900	74	6	53204-KSY-910ZE	55	4	77240-KSB-900	68	7	87000			90004-GHB-700	43	8
			50611-KSY-900	83	8	53207-KSY-900ZA	55	5	77242-KSB-900	68	8				90004-GHB-710	39	6
			50612-KSY-900	83	9	53207-KSY-900ZB	55	5	77251-342-000	84	1	87505-KSY-900	85	1	90004-GHB-760	39	7
			50621-KSY-900	60	1	53207-KSY-900ZC	55	5				87554-KSY-900ZA	86	1	90005-KW1-900	32	8
						53207-KSY-900ZD	55	5	80000			87560-MW0-670ZB	85	2	90012-KRW-900	29	14
						53207-KSY-900ZE	55	5				87561-KSY-900ZA	86	2	90031-KSB-900	44	7
						53208-KSY-900	55	6	80102-GY6-920	83	10	87561-KSY-900ZB	86	2	90032-KSB-900	44	8
			51103-KSY-900ZA	63	5	53210-KCW-870	64	21	80104-KSY-900	77	3	87563-KSY-900ZA	86	3	90033-KSY-900	27	13
			51104-KSY-900ZA	63	6	53211-KCW-870	64	22	80105-KSY-900	77	4	87565-KSY-900ZA	85	3	90035-GW3-980	51	12
			51110-KSY-880	63	7	53212-KCW-870	64	23	80152-KSY-900ZA	61	2	87565-KSY-900ZB	85	3	90101-GCN-000	83	11
			51312-GW3-980	63	8	53214-250-000	64	24				87565-KSY-900ZC	85	3	90101-KSY-880	54	14
			51312-KCW-870	63	9	53215-KCW-870	64	25	81000			87565-KSY-900ZD	85	3	90102-KCW-870	83	12
						53216-KCW-870	64	26				87565-KSY-900ZE	85	3	90102-KSY-880	54	15
			51314-KCW-880	63	10	53250-KSY-900ZA	55	7	81132-GAH-000ZW	59	6	87565-KSY-910ZA	85	3	90103-KN8-000	43	9
			51315-KCW-760	63	11				81146-KSY-900	59	7	87565-KSY-910ZB	85	3	90103-KSY-880	54	16
			51333-KSY-900	63	12	61000			81200-KSY-900	68	9	87565-KSY-910ZC	85	3	90105-GW3-980	64	27
			51334-KCW-870	63	13				81202-KSB-900	69	17	87565-KSY-910ZD	85	3	90105-GY6-900	83	13
						61100-KSY-900ZA	57	1	81210-KSY-900	68	10	87565-KSY-910ZE	85	3	90105-MBB-000	66	10
			51334-KSY-900	63	14	61100-KSY-900ZB	57	1	81252-KSY-900	61	3	87565-KSY-920ZA	85	3	90106-GAH-000	68	12
			51335-KCW-870	63	15	61102-KSY-900	57	3	81260-KSY-900	61	4	87565-KSY-920ZB	85	3	90106-GN5-900	56	10
												87565-KSY-920ZC	85	3	90107-GFC-900	59	8
			51336-KSY-900	63	16	64000			83000			87565-KSY-920ZD	85	3	90107-MBY-000	68	13
			51400-KSY-900	64	17							87565-KSY-920ZE	85	3	90109-GFH-930	51	13
			51415-KCW-760	64	18	64206-GT4-000	55	8	83450-KSY-900ZA	61	5	87565-KSY-930ZA	85	3	90109-KCW-870	74	7
			51486-KSY-900	64	19	64301-KSY-900ZA	57	4	83450-KSY-900ZB	61	5	87565-KSY-930ZB	85	3	90111-162-000	60	7
			51489-KSY-900	64	20	64301-KSY-900ZB	57	4	83450-KSY-900ZC	61	5	87565-KSY-930ZC	85	3	90112-GK8-010	82	20
						64301-KSY-900ZC	57	4	83450-KSY-900ZD	61	5	87565-KSY-930ZD	85	3	90112-KS3-900	54	17

INDICE DEL NUMERO DE PIEZA

N°de pieza	Pág.	Ref.	N°de pieza	Pág.	Ref.	N°de pieza	Pág.	Ref.	N°de pieza	Pág.	Ref.	N°de pieza	Pág.	Ref.	N°de pieza	Pág.	Ref.
90112-KS4-840	67	12	90605-166-720	42	18		72	14	94103-06700	73	10	96000					
90114-GM4-010	71	11	90651-KSY-880	54	22	93414-06016-08	62	14	94109-12000	44	14	96001-06012-00	36	10			
90114-KSY-880	54	18	90652-KCW-870	71	12	93500-03010-1A	36	7	94111-05000	38	27	96001-06014-00	39	10			
90115-GCC-C00	53	26	90672-GCC-000	82	23	93500-04008-1H	48	24	94111-06800	70	9		41	22			
90118-KCW-870	64	28	90677-KAN-T00	57	12	93500-04014-1H	49	25	94301-08140	34	11	96001-06016-00	28	23			
90119-KCW-870	64	29		60	11	93500-04025-0A	27	19		39	9		38	28			
90121-GY6-900	83	14	90683-GAZ-980	56	14	93500-04025-0G	71	13		43	12	96001-06018-00	35	7			
90132-KV7-671	75	13		60	12		83	17		44	15	96001-06020-00	35	8			
90134-GCC-C00	53	27		62	13	93500-05022-0A	53	31	94301-10160	28	22	96001-06025-00	25	13			
90135-GCC-C00	53	28	90701-KRW-900	38	20	93700-05018-0A	51	15		33	5		36	11			
90145-KEH-901	54	19		46	7	93891-05010-00	71	14	94303-04065	36	9	96001-06032-00	34	12			
90149-GAZ-930	82	21	90702-KRW-900	38	21	93892-04006-08	38	26	94510-20000	43	13	96001-06040-00	34	13			
90150-KCW-870	64	30	90754-GW3-980	66	12	93892-04008-18	49	26	94520-28000	42	24	96001-06050-00	44	16			
90164-GW3-980	82	22	90912-GW3-980	66	13	93892-04010-18	49	27	94591-21000	59	12	96001-06095-00	34	14			
90183-438-000	68	14				93892-05012-18	49	28	94591-27000	59	13	96001-06100-00	28	24			
90190-GW3-980	60	8	91000			93901-24320	78	11	94601-15000	46	9		34	15			
90201-415-000	83	15				93903-22420	51	16				96001-06110-00	34	16			
90201-KRW-900	37	18	91002-KRW-900	46	8	93903-25220	50	6	95000			96100-60020-00	44	17			
90202-KRW-900	42	16	91003-KSB-900	44	9	93903-25320	51	17				96100-62020-00	43	14			
90203-KCW-870	74	8	91004-KCW-880	42	19	93903-253J0	73	9	95002-02070	69	19	96100-62030-00	43	15			
90206-KRW-900	29	15	91005-KCW-880	42	20	93903-25420	71	15		72	17	96100-62043-00	43	16			
90301-088-660	77	5	91009-GW3-980	44	10	93903-25480	72	15	95002-02079	49	29	96220-30085	41	23			
90301-GAZ-930	60	9	91105-KRW-900	38	22	93903-25580	71	16	95002-02080	69	20	96600-06016-00	82	27			
	73	6	91107-KRW-900	38	23	93903-34120	39	8	95002-02089	49	30						
90301-KSY-880	54	20	91201-KSY-900	34	8	93903-34320	56	15	95002-02120	26	4						
90302-GCC-000	53	29	91202-KRW-900	43	11		59	9	95002-41050-00	71	17	98000					
	77	6	91202-KSY-900	44	11		60	17	95002-41250-04	26	5	98200-11500	82	28			
90303-GCC-000	57	8	91211-KCW-880	42	21		62	15	95002-70000	71	18	98200-12000	82	29			
	60	10	91255-KSY-900	44	12		68	15	95003-17005-10	56	18						
	62	11	91258-KSY-880	66	14		78	12	95003-23025-60	71	19						
	77	7	91301-027-000	51	14		80	4	95005-35170-20	49	31	99000					
90303-KCW-870	73	7	91301-028-000	27	16	93903-34380	56	16	95005-45270-50	49	32	99101-KSB-0000	49	33			
90304-KCS-920	56	11	91301-HM5-630	32	9		57	15	95012-12001	70	10	99103-KCW-0000	49	34			
	83	16	91302-KCC-900	34	9		59	10	95014-71402	74	10						
90305-GW3-980	67	13	91305-028-900	27	17	93903-34480	59	11	95015-32001	67	16						
90306-KSB-900	66	11	91306-MG3-000	32	10	93903-35280	62	16	95015-42000	67	17						
90309-GAZ-980	64	31	91307-035-000	34	10	93904-25320	57	16	95701-06010-08	82	24						
90312-GF0-000	73	8	91309-KCW-870	38	24	93904-35380	25	12	95701-06012-00	62	17						
90313-172-000	56	12	91352-KSB-880	67	15				95701-06012-08	77	9						
90315-504-000	56	13	91352-KSB-890	67	15	94000				83	18						
	62	12	91384-KRW-900	42	22				95701-06016-08	68	17						
90403-KRW-900	37	19	91462-GFC-900	72	12	94002-06080-0S	70	8		69	22						
90439-KRW-901	35	4	91981-KN7-670	38	25	94002-08000-0S	64	33		73	11						
90441-KRW-901	40	18				94030-12200	40	21		82	25						
	42	17	92000				42	23	95701-06020-00	58	19						
90451-KRW-900	40	19				94050-06000	27	20	95701-06022-07	74	11						
90452-KG8-000	40	20	92101-05012-0A	35	5		36	8	95701-06025-00	26	6						
90461-KRW-900	33	4	92201-08032-0A	76	4		57	17	95701-06030-17	58	20						
90465-KRW-901	27	14	92301-06020-0A	53	30		72	16	95701-06050-00	26	7						
90474-333-000	43	10	92800-12000	44	13	94050-06080	57	18	95701-08012-08	82	26						
90482-KSB-900	27	15	92900-06055-0B	27	18		68	16	95701-08025-00	68	18						
90501-438-000	57	9				94050-08000	28	21	95701-08028-08	75	15						
90501-GFC-900	67	14	93000			94050-12000	35	6	95801-06050-08	83	19						
90502-KCW-870	57	10				94101-04800	80	5	95801-10025-07	74	12						
90504-GFC-900	72	11	93404-06012-08	57	13	94101-05000	77	8	95801-10035-00	76	5						
90506-KCW-870	64	32		72	13	94101-06000	53	32	95801-10040-07	73	12						
90522-028-000	57	11	93404-06016-08	60	13	94101-10700	74	9									
90545-KCW-880	54	21	93404-06020-08	60	14	94101-10800	56	17									
90601-MZ0-760	75	14	93404-06030-08	60	15	94103-05800	50	7									

INDICE DEL NOMBRE DE LA PIEZA

Nombre de pieza	Pág.	Ref.	Nombre de pieza	Pág.	Ref.	Nombre de pieza	Pág.	Ref.
[A]			ARANDELA, CONTRATUERCA	64	32	BUJE, VARILLA DE TORSION.....	63	9
ABRAZADERA, CABLE FRENO	39	3	ARANDELA, ENGRANAJE DE VELOCIMETRO	66	15	BUJIA 56.....	65	16
ABRAZADERA, CABLE MOTOR			ARANDELA, GUARDAPOLVO DE			BUJIA 57.....	27	12
ABRAZADERA, CUERDA DE ARRANQUE	25	3	ARANDELA, CABEZAL DE DIRECCION	64	26		27	12
ABRAZADERA, CUERDA DE	51	6	ARANDELA, PERNO DE ACEITE	54	21	[C]		
ABRAZADERA, GENERADOR DE C.A.	34	7	ARANDELA, TAPON DE DRENAJE, 12MM	44	14	CABLE COMP., BLOQUEO FRENO.....	75	10
ABRAZADERA, MANGUERA DE FRENO	54	3	ARO, BOLAS SUPERIOR DE DIRECCION	63	2	CABLE, BATERIA.....	70	2
		4	ARO, CONICO INFERIOR DE DIRECCION	63	3	CABLE, BLOQUEADOR DE ASIENTO..	68	7
ABRAZADERA, TUBO	26	5	ARO, CONICO SUPERIOR DE DIRECCION	64	22	CABLE, MOTOR DE ARRANQUE.....	37	13
	71	17	ASIENTO EXTERIOR, RESORTE DE VALVULA	29	12	CABLE, TIERRA.....	37	16
ABRAZADERA, TUBO DE DESPIRADERO	25	1					70	3
AGARRADERA, SURTIDOR DE AGUJA	48	19	[B]			CADENA DE LEVAS.....	32	1
AISLADOR, CARBURADOR	27	7	BALANCIN DE VALVULA	29	4	CADENA, BOMBA DE ACEITE.....	36	3
ALFOMBRA PISO DEL.	60	4	BANDAJE, COMBUSTIBLE	69	7	CAJA, ACELERADOR SUPERIOR.....	52	14
ANILLO B, PANEL LATERAL	25	11	BANDA B1, BATERIA	70	10		15	
ANILLO CONICO INFERIOR, DIRECCION	64	23	BANDA, AISLADOR	27	9	CAJA, INTERIOR.....	59	1
ANILLO EN E, 3MM	52	2	BANDA, CABLE	82	23	CARA, MANDO.....	40	3
ANILLO O	37	12	BANDA, CONDUCTO CUBIERTA IZQ..	83	2	CARPETA.....	48	20
	38	24	BANDA, MENSULA MANIJA	52	17		21	
ANILLO O, 11.3X1.3	67	15	BANDA, TUBO CONECTOR DE LIMPIADOR DE AIRE	71	12	CAUCHO DE SELLO, CAJA INTERIOR	59	7
ANILLO O, 15.2X1.5	32	9	BASE COMP., COMBINACION TRAS. LUZ	80	1	CAUCHO DE TOPE DE PEDAL.....	75	7
ANILLO O, 18X3	34	10	BASE, LUZ INTERMITENTE DER. DEL.	78	3	CHAVETA, WOODRUFF, 25X14X4....	38	20
ANILLO O, 1.5X9.5	32	10	BASE, LUZ INTERMITENTE IZQ. DEL.	78	8		46	7
ANILLO O, 27X2.0	27	16	BISAGRA, ASIENTO	68	4	CIERRE, EMPAQUE.....	78	4
ANILLO O, 30.8MM	34	9	BOMBADE ACEITE	36	1	COJINETE DE AGUJAS, 20X29X18..	42	20
ANILLO O, 38.8X1.9	42	22	BOMBILLO	78	10	COJINETE DE AGUJAS, 28X32X17..	38	22
ANILLO O, 6.8X1.9	51	14		80	2	COJINETE DE BOLAS RADIAL, 6004UU	44	10
ANILLO O, 9X1.6	27	17	BOMBILLO, BASE DE CUNA	51	1	COJINETE DE BOLAS RADIAL, 6201U	66	13
APOYO DE PISO DER.	83	8			3	COJINETE DE BOLAS RADIAL, 6902U	42	19
APOYO DE PISO IZQ.	83	9	BOMBILLO, FARO	50	5	COJINETE DE BOLAS RADIAL, 6002	44	17
APOYO DE TOPE DE SOPORTE PRINCIPAL	39	4	BOMBILLO, FARO DE POSITION	50	4	COJINETE DE BOLAS RADIAL, 6202	43	14
ARANDELA DE EMPUJE, 22.2X31X2.5	37	19	BRAZO, FRENO TRAS.	67	6	COJINETE DE BOLAS RADIAL, 6203	43	15
ARANDELA DE RESORTE, 5MM	38	27	BUJE B	65	10	COJINETE DE BOLAS RADIAL, 6204	43	16
ARANDELA DE RESORTE, 6MM	70	9	BUJE DE GOMA	64	20	COJINETE DE BOLAS RADIAL, 6301	44	9
ARANDELA DE SELLADO, 6.5MM ...	33	4		76	2	COJINETE, BOLAS RADIAL.....	46	8
ARANDELA DE SELLADO, 8MM	43	10	BUJE INFERIOR, AMORTIGUADOR DEL.	63	8	COJIN, UNIDAD DE C.D.I.....	81	1
ARANDELA DE SUJECION, CAJA DE CADENA	57	11	BUJE, 12X16X12	40	15	COLGADOR COMP. MOTOR.....	83	5
ARANDELA SENCILLA, 10MM	74	9	BUJE, BRAZO DE PIVOTE	63	10	COLLARIN DE DISTANCIA.....	83	14
ARANDELA SENCILLA, 10.5X22X1.6	56	17	BUJE, CIERRE OSCILANTE	83	7	COLLARIN DE DISTANCIA, EJE DEL.	66	4
ARANDELA SENCILLA, 4MM	80	5	BUJE, EJE DE PIE	40	14	COLLARIN, 6X14X8X5.....	57	10
ARANDELA SENCILLA, 5MM	50	7	BUJE, GOMA DE SUSPENSION DE MOTOR	44	2	COLLARIN, 6X14.8.....	57	9
	77	8				COLLARIN, BUJE DE GOMA.....	64	19
ARANDELA SENCILLA, 6MM	53	32	BUJE, GOMA INFERIOR DE AMORTIGUADOR TRAS.	44	5	COLLARIN, ESTANTE PRINCIPAL...	74	3
	73	10	BUJE, PLACA TOPE	75	12	COLLARIN, FIJACION DE LIMPIADOR DE AIRE	71	1
ARANDELA, 12.2X29X2.5	40	18				COLLARIN, RESORTE.....	42	15
	42	17				COLLARIN, SELLO.....	42	14
ARANDELA, 12.5MM	40	20				COLLAR A, FRENO DEL.....	66	3
ARANDELA, 14MM	40	19				COLLAR B, FRENO DEL.....	65	5
ARANDELA, 16MM	67	14				COLLAR DE AJUSTE DE VALVULA DE ASPIRACION DE AIRE	72	11
ARANDELA, 24X12X2.3	35	4						
ARANDELA, 4.5MM	27	15						
ARANDELA, 8MM	27	14						

INDICE DEL NOMBRE DE LA PIEZA

Nombre de pieza	Pág.	Ref.	Nombre de pieza	Pág.	Ref.	Nombre de pieza	Pág.	Ref.
COLLAR, DISTANCIA BRAZO TORSION	63	13	COMP. DE PLACA, MANDO	42	2	[D]		
	65	17	COMP. DE PLACA, TOPE	29	3	DEPOSITO COMBUSTIBLE.....	69	5
COLLAR, FIJACION MANILLAR	55	3	COMP. DE PUÑO, MANDO DE GASES ..	52	11	DIAFRAGMA.....	54	10
COLLAR, SEPARACION HORQUILLA DEL.	63	12	COMP. DE RECTIFICADOR, REGULADOR	81	7	DISCO, FRENO IZQ. DEL.....	66	9
COLLAR, SEPARACION HORQUILLA DEL.	63	14	COMP. DE RELE, LUZ INTERMITENTE	81	17	[E]		
COLLAR, TAPA CUERPO	73	8	COMP. DE RESISTENCIA	81	15	ECROU, U, 10MM.....	56	11
COMP. DE APOYO DEL.	83	4	COMP. DE SILENCIADOR, ESCAPE ..	73	3		83	16
COMP. DE ARBOL DE LEVAS	29	2	COMP. DE TENSIONADOR, CADENA DE LEVA	32	2	ECROU, U, 16MM.....	67	13
COMP. DE ASIENTO, DOBLE	68	3	COMP. DE TUBERIA ADMISION	27	8	EJE COMP., BALANCIN IN.....	29	5
COMP. DE BARRA, ESTANTE LATERAL	74	5	COMP. DE TUBO DE VALVULA DE ASPIRACION DE AIRE	72	6	EJE FINAL.....	43	5
COMP. DE BOBINA, ENCENDIDO ...	81	3	COMP. DE TUBO, COMBUSTIBLE	69	11	EJE, BALANCIN DE ESCAPE.....	29	6
COMP. DE BOCINA	81	16	COMP. DE VALVULA, FLOTADOR	48	18	EJE, ENGRANAJE		
COMP. DE BRAZO, MEDIO	75	9	COMP. DE VOLANTE	35	2	DESMULTIPLICADOR DE ARRANCADOR	37	2
COMP. DE CABLE, ACELERADOR ...	52	1	COMP. DE ZAPATA	54	5	EJE, LOCO DE ARRANCADOR.....	40	11
COMP. DE CABLE, FRENO TRAS. ..	52	10	CONDUCTO, ENFRIAMIENTO DEL CARBURADOR	25	4	EJE, RUEDA DEL.....	66	2
	75	3	CONDUCTO, LIMPIADOR DE AIRE ...	71	4	EJE, TRANSMISION.....	43	3
COMP. DE CAJA	51	7	CONDUCTO, TAPA IZQ.	83	1	ELEMENTO, LIMPIADOR DE AIRE...	71	2
COMP. DE CARA, MANDADA	42	9	CONJUNTO DE BOLA, VOLANTE DE DIRECCION	64	21		72	8
COMP. DE CARA, MANDO MOVIBLE ..	40	5			25	EMBLEMA, CUBIERTA DE CUERPO...	86	1
COMP. DE CARTER, DER.	44	1	CONJ. SECUNDARIO DE CUBIERTA, ENGANCHE DE ACEITE	71	8	EMBLEMA, CUBIERTA MANIJA DEL..	86	3
COMP. DE CARTER, IZQ.	44	4	CORREA, MANDO	42	7	EMBLEMA, MARCA ALA.....	56	9
COMP. DE CASQUILLO	50	3	CUBIERTA A, INTERRUPTOR MAGNETICO	37	15	EMPACADURA, AISLADOR DE CARBURADOR	27	6
	51	8	CUBIERTA B, INTERRUPTOR MAGNETICO	70	5	EMPACADURA, CARTER.....	44	3
COMP. DE CASQUILLO, LUZ INTERMITENTE DER. DEL.	78	5	CUBIERTA COMP., MANIJA	55	7	EMPACADURA, CILINDRO.....	33	2
COMP. DE CASQUILLO, LUZ INTERMITENTE IZQ. DEL.	78	9	CUBIERTA DEL.	57	4	EMPACADURA, CUBIERTA DER.....	34	2
COMP. DE CIGUENAL	46	1	CUBIERTA INFERIOR CENTRAL TRAS.	62	10	EMPACADURA, CUBIERTA DE TRANSMISION	43	2
COMP. DE CILINDRO	33	1	CUBIERTA LATERAL DER.	61	6			17
COMP. DE CUBIERTA, IZQ.	39	1	CUBIERTA, BISAGRA DE LA TAPE ..	59	3	EMPACADURA, CUBIERTA DE CULATA	26	3
COMP. DE CUBIERTA, VENTILADOR	25	2	CUBIERTA, BRAZO DE FRENO TRAS.	67	7	EMPACADURA, CUBIERTA IZQ.....	39	5
COMP. DE CUERPO DE ARRANCADOR	48	17	CUBIERTA, CAJA DE BATERIA	60	3	EMPACADURA, CULATA DE CILINDRO	27	5
COMP. DE CUERPO, BASTIDOR	83	3	CUBIERTA, CARTER DER.	34	1	EMPACADURA, TUBO DE ESCAPE....	73	1
COMP. DE CULATA DE CILINDRO ..	27	1	CUBIERTA, CASQUILLO	50	2	EMPAQUETADURA, CUERPO GRIFO		
COMP. DE EJE, ARRANQUE DE PIE	40	13	CUBIERTA, CENTRAL	61	2	COMBUSTIBLE	69	3
COMP. DE ENGRANAJE, EMBRAGUE DE ARRANCADOR	37	3	CUBIERTA, CHAVETA	81	14	EMPAQUETADURA, ELEVADOR TENSOR	32	4
COMP. DE ENGRANAJE, LOCO DE ARRANCADOR	40	10	CUBIERTA, CIERRE DE ASIENTO ...	68	11	EMPAQUE DE TAPA, LLENADOR DE COMBUSTIBLE	69	10
COMP. DE ENGRANAJE, PRIMERO DE CONTRA-EJE	43	4	CUBIERTA, HORQUILLA DER. DEL. .	63	5	EMPAQUE, BASE.....	69	15
COMP. DE ESTANTE PRINCIPAL ...	74	2	CUBIERTA, HORQUILLA IZQ. DEL. .	63	6	ENGRANAJE FINAL.....	43	6
COMP. DE ESTATOR	35	3	CUBIERTA, INFERIOR	60	1	ENGRANAJE, DESMULTIPLICADOR DE ARRANCADOR	37	1
COMP. DE EXTERIOR, EMBRAGUE DE ARRANQUE	37	4	CUBIERTA, INFERIOR DEL.	57	1	ENGRANAJE, MANDADO DE ARRANQUE DE PIE	40	8
COMP. DE FIADOR, ASIENTO	68	5	CUBIERTA, INTERRUPTOR	52	6	ENGRANAJE, VELOCIMETRO.....	66	8
COMP. DE GUIA, CADENA DE LEVAS	32	6	CUBIERTA, LATERAL IZQ.	61	8	ENS. CAJA, EQUIPAJE.....	61	4
COMP. DE INDICADOR DE COMBUSTIBLE Y VELOCIDAD	51	4	CUBIERTA, PALANCA DE MANUBRIO IZQ.	52	19	ENS. CIERRE, CAJA INTERIOR....	59	5
COMP. DE MANUBRIO, DIRECCION ..	55	1	CUBIERTA, PEDAL DE FRENO	75	5	ENS. DE AMORTIGUADOR, DEL.....	64	17
COMP. DE PALANCA, ESTACIONAMIENTO	52	20	CUBIERTA, TERMINAL	37	14	ENS. DE AMORTIGUADOR, TRAS....	76	1
COMP. DE PASTANA B	25	8	CUBIERTA, TERMINAL DE BATERIA ..	70	4	ENS. DE BATERIA.....	70	1
COMP. DE PEDAL, FRENO TRAS. ..	75	4	CUBIERTA, TRANSPORTADOR	68	10	ENS. DE BRAZO, ARRANQUE DE PIE	74	1
COMP. DE PISTON, VACIO	48	14				ENS. DE CABLE, VELOCIMETRO....	51	11
						ENS. DE CAJA, ENGRANAJE DE VELOCIMETRO	66	7
						ENS. DE CARBURADOR.....	48	12
						ENS. DE CUERPO.....	81	6

INDICE DEL NOMBRE DE LA PIEZA

Nombre de pieza	Pág.	Ref.	Nombre de pieza	Pág.	Ref.	Nombre de pieza	Pág.	Ref.
ENS. DE GRIFO, AUTOMATICO DE COMBUSTIBLE	69	1	GOMA, EMPAQUE DE PROTECTOR ----	73	2	JUEGO DE FLOTADOR.....	48	3
ENS. DE INTERRUPTOR, MAGNETICO DE ARRANQUE	70	6	GOMA, GOLPE MAGNETICO	70	7	JUEGO DE HORQUILLA.....	37	9
ENS. DE INTERRUPTOR, PARADAS DEL.	52	9	GOMA, SELLO	68	2	JUEGO DE LLAVES.....	81	9
	54	1	GOMA, TAQUE	83	6			10
ENS. DE INTERRUPTOR, PARADA TRAS.	75	1	GOMA, TAQUE DE ESTANTE	74	4	JUEGO DE PESO, EMBRAGUE.....	42	5
ENS. DE LEVANTA, TENSIONADOR -	32	3	GRAPA CIRCULAR	54	22	JUEGO DE PISTON, CILINDRO		
ENS. DE LUZ INTERMITENTE DER.	78	1	GRAPA CIRCULAR EXTERNA, 20MM -	43	13	MAESTRO	54	12
ENS. DE LUZ INTERMITENTE IZQ.	78	6	GRAPA CIRCULAR INTERNA, 28MM -	42	24	JUEGO DE PLACA, VALVULA.....	48	7
DEL.	78	6	GRAPA CIRCULAR, 7MM	42	18	JUEGO DE RODILLO, PESO.....	40	6
ENS. DE MANGUERA, FRENO DEL.	54	2	GRAPA, 2X70	59	13	JUEGO DE SEGMENTO, PISTON....	46	2
ENS. DE RETROVISOR, DER.	53	33	GRAPA, ALAMBRE, 2X100	59	12	JUEGO DE SELLOS, PISTON.....	65	1
ENS. DE TAPA, SUPRESOR DE RUIDO	81	5	GRAPA, ESPIGA DE PISTON, 15MM -	46	9	JUEGO DE TORNILLO A.....	48	5
ENS. DE VALVULA, SUCCION DE	72	3	GRAPA, TUBO	26	4	JUEGO DE TORNILLO B.....	48	6
AIRE				49	29	JUEGO DE UNIDAD DE COMBUSTIBLE	69	14
ENS. INTERRUPTOR, COMBINACION Y CIERRE	81	12	GRAPA, TUBO DE RESPIRADERO ----	72	1	JUEGO DE VALVULA, CORTE DE		
		13	GRAPA, VESTIDURA	56	14	AIRE	48	9
ENS. RETROVISOR, IZQ.	53	34		60	12	JUEGO DE ZAPATA, FRENO.....	67	1
ENS. SECUNDARIO DE HORQUILLA DEL.	63	7	GUARDABARROS, TRAS.	62	13	JUEGO MENSULA, DEL.	37	8
ENS. SEC. DE MENSULA DE CALIBRE DEL. IZQ.	65	13	GUARDABARRO DEL.	77	4	JUEGO PERNO.....	37	10
ENS. 'BYSTARTER', AUTOMATICO -	48	8	GUARDAPOLVO	57	3	JUEGO PIEZA, DESLIZAMIENTO....	40	2
EQUIPO DE ALAMBRE	81	8		63	15	JUNTA DE TUBERIA DE ADMISION		
ESPIGA C, DOWEL, 4X6.5	36	9			16	DE AIRE	27	11
ESPIGA, BISAGRA	68	12	GUARDAPOLVO, 20X32X5	65	18			
ESPIGA, ESPECIAL, 4.5MM	40	17	GUARDAPOLVO, CABEZAL DE	66	12	[L]		
ESPIGA, FIJACION DE PARABRISAS	55	8	GUARDAPOLVO, DIRECCION			LENTE.....	51	5
ESPIGA, GUIA DE RODILLO	42	11	GUARDA, BRAZO DE FRENO TRAS. -	64	24	LENTE, LUZ INTERMITENTE DER.		
ESPIGA, PISTON	46	4	GUIA DE TUBO DE DRENAJE DE	67	9	DEL.	78	2
ESPIGA, PIVOTE DE PALANCA DE FRENO DE MANO	53	22	GUIA, VALVULA DE ADMISION	25	6	LENTE, LUZ INTERMITENTE IZQ.		
ESPIGA, SUSPENSION	65	15	GUIA, VALVULA DE ESCAPE	27	3	DEL.	78	7
ESTRIBO DE PISO	60	2		27	4	LEVA, FRENO TRAS.....	67	5
ETIQUETA DE NEUMATICO	85	1	[I]			LLAVE DE CANALETA.....	81	11
ETIQUETA, COLOR	85	3	INDICADOR, NIVEL DE ACEITE ----	34	6	LLAVE DE CUBO.....	84	7
ETIQUETA, TRANSMISION	85	2	[J]			LLAVE, 10X14.....	84	4
EXTERIOR, EMBRAGUE	42	1	JGO. PASTILLAS FR. DEL.	65	2	LLAVE, 8X12.....	84	3
			JUEGO ARTICULACION, TORSION -	63	1	LLAVE, CIEGA.....	82	30
[F]			JUEGO CUBIERTA, CARROCERIA			LLAVE, CIERRE ASIENTO.....	68	6
FALDA, LATERAL DER.	60	5	DER.	61	5			
FALDA, LATERAL IZQ.	60	6	JUEGO CUBIERTA, CARROCERIA			[M]		
FUSIBLE	82	28	IZQ.	61	7	MALLA, FILTRO DE ACEITE.....	34	4
FUSIBLE A	82	29	JUEGO CUBIERTA, MANIJA DEL. -	55	4	MALLA, FILTRO DE COMBUSTIBLE..	69	2
[G]			JUEGO DE AGUJAS, SURTIDOR	48	2	MANGO.....	84	2
GANCHO, CASCO	61	1	JUEGO DE BRAZO DE PIVOTE DER. -	63	11	MANGO, MANUBRIO IZQ.....	52	13
GANCHO, EQUIPAJES	59	6	JUEGO DE BRAZO DE PIVOTE IZQ. -	64	18	MANGUERA, VALVULA SUCCION AIRE	72	5
GOMA DE COJIN	72	2	JUEGO DE CAMARA, FLOTADOR	48	4	MANGUITO, CALIPERO FRENO DEL. -	65	9
GOMA DE SUJECION, ASIENTO	57	5	JUEGO DE CARA, MANDADA	42	8	MARCA, CUBIERTA CENTRAL TRAS. -	86	2
GOMA, APAGADOR DE EMBRAGUE ...	42	6	JUEGO DE CARA, MANDADA MOVIBLE	42	10	MENSULA, PLACA MATRICULA DEL. -	57	6
			JUEGO DE CUBIERTA CENTRO TRAS.	62	9			
			JUEGO DE EMPACADURA	48	1	[N]		
						NEUMATICO,.....	66	1
							67	3
						NEUMATICO, DEL.....	66	1
						NEUMATICO, TRAS.....	67	3

INDICE DEL NOMBRE DE LA PIEZA

Nombre de pieza	Pág.	Ref.	Nombre de pieza	Pág.	Ref.	Nombre de pieza	Pág.	Ref.
[P]			PERNO DE REBORDE, 6X25	25	13	PLACA, CONTRA SALPICADURA	77	3
PALANCA, MANUBRIO DE DIRECCION DER.	54	13		26	6		83	10
PASADOR DE POSICIONAMIENTO, 10X16	28	22	PERNO DE REBORDE, 6X28	36	11	PLACA, CUBIERTA DE BRAZO DE FRENO TRAS.	67	8
	33	5	PERNO DE REBORDE, 6X30	71	11	PLACA, CUBIERTA IZQ.	39	2
PASADOR DE POSICIONAMIENTO, 5X6	38	21	PERNO DE REBORDE, 6X32	43	7	PLACA, FIJACION	48	16
PASADOR DE POSICIONAMIENTO, 8X14	34	11	PERNO DE REBORDE, 6X35	58	20	PLACA, LATERAL DE EMBRAQUE	42	3
	39	9	PERNO DE REBORDE, 6X40	34	12	PLACA, RAMPA	40	7
	43	12		67	12	PLACA, TAQUE DE RETORNO DE ARRANQUE DE PIE	40	1
	44	15	PERNO DE REBORDE, 6X50	43	8	PLACA, TOPE PEDAL	75	11
PASADOR DE VALVULA	29	13		34	13	PLANCA, EMPUNADURA IZQUIERDA ..	52	18
PERNO-ARANDELA, 6X12	57	13	PERNO DE REBORDE, 6X65	44	16	PORTA-CARA, MANDO	40	4
	72	13	PERNO DE REBORDE, 6X9	83	19	PORTA-EQUIPAJE	68	9
PERNO-ARANDELA, 6X16	60	13	PERNO DE REBORDE, 6X95	39	7	PRESILLA, TAPA INTERRUPTOR	75	14
	62	14	PERNO DE REBORDE, 8X12	75	13	PROTECTOR	54	7
PERNO-ARANDELA, 6X20	60	14	PERNO DE REBORDE, 8X25	34	14	PROTECTOR A, SILENCIADOR	73	4
PERNO-ARANDELA, 6X30	60	15	PERNO DE REBORDE, 8X28	82	26	PROTECTOR B, SILENCIADOR	73	5
	72	14	PERNO DE REBORDE, 8X38	68	18	PURGADOR	65	3
PERNO DE DISCO DE FRENO 8X24 ..	66	10	PERNO DE REBORDE, 8X45.5	75	15			
PERNO DE PALANCA DE MANIJA ...	54	18	PERNO DE REBORDE, ESPECIAL, 8X26	64	28	[R]		
PERNO DE PUESTA A TIERRA 6X16	82	21	PERNO DE REBORDE, ESPECIAL, 6MM	64	30	RECUBRIMIENTO B, BUJE	65	11
PERNO DE REBORDE, 10X184	83	13	PERNO ESPECIAL, 8MM	68	14	RECUBRIMIENTO DE ESPEJO	53	23
PERNO DE REBORDE, 10X25	74	12	PERNO ESPECIAL, 6MM	59	8	REFLECTOR LUMINOSO	77	1
PERNO DE REBORDE, 10X35	76	5	PERNO INFERIOR, AMORTIGUADOR DEL.	43	9			2
PERNO DE REBORDE, 10X40	73	12	PERNO PRISIONERO A, CILINDRO ..	64	27	RESORTE B DE RETORNO DE CABLE DE SEGURO DE FRENO	75	6
PERNO DE REBORDE, 10X50	56	10	PERNO PRISIONERO B, CILINDRO ..	44	7	RESORTE DE ALMOHADILLA	65	8
	83	11	PERNO PRISIONERO, 6X55	44	8	RESORTE DE EMBRAGUE	42	4
PERNO DE REBORDE, 10X55	83	12	PERNO, ACEITE, 10X22	27	18	RESORTE DE ENGRANAJE DE ARRANQUE DE FRICCION	40	9
PERNO DE REBORDE, 5X22	82	20	PERNO, CASQUILLO, 6X10	54	19	RESORTE DE RETORNO DE PALANCA DE ESTACIONAMIENTO	53	21
PERNO DE REBORDE, 6MM	60	7	PERNO, CASQUILLO, 6X16	37	17	RESORTE D, ESTANTE PRINCIPAL ..	74	10
PERNO DE REBORDE, 6X10	54	17	PERNO, CUBIERTA DE LA HORQUILLA	82	27	RESORTE, ARRANQUE DE PIE	40	16
	82	24	PERNO, HEX., 5X12	64	29	RESORTE, BOBINA DE COMPRESION ..	48	10
PERNO DE REBORDE, 6X100	28	24	PERNO, HEX., 8X32	35	5	RESORTE, BRAZO DE FRENO TRAS. ..	67	10
	34	15	PERNO, HUECO, 6X20	76	4	RESORTE, CARA MANDADA	42	13
PERNO DE REBORDE, 6X110	34	16	PERNO, PIVOTE DE ESTANTE LATERAL	53	30	RESORTE, ESTANTE LATERAL	74	6
PERNO DE REBORDE, 6X12	33	3	PERNO, TAPON DE DRENAJE, 12MM ..	74	7	RESORTE, EXTERIOR DE VALVULA ..	29	9
	36	10	PERNO. ESPECIAL SIN CABEZA 37.5MM	44	13	RESORTE, FIJACION DE CHAVETA DE BLOQUEADOR	59	4
	62	17	PESTANA A	27	13	RESORTE, INTERIOR DE VALVULA ..	68	1
	77	9	PESTANA, EMBRAGUE DE ARRANQUE ..	25	5	RESORTE, INTERRUPTOR DE PARADAS	29	10
PERNO DE REBORDE, 6X14	83	18	PINON DENTADO DE SINCRONIZACION	37	5	RESORTE, LOCO DE ARRANCADOR ...	75	2
	39	10	PINON DENTADO, BOMBA DE ACEITE	46	5	RESORTE, PEDAL DE FRENO	40	12
PERNO DE REBORDE, 6X16	41	22	PINON DENTADO, MANDADO DE BOMBA DE ACEITE	46	6	RESORTE, RODILLO	75	8
	28	23	PISTON	36	2	RESORTE, TAMIZ DEL FILTRO DE ACEITE	37	7
	38	28		46	3	RESORTE, ZAPATA DE FRENO	34	5
	68	17	PIVOTE, TENSIONADOR DE CADENA DE LEVA	65	7	RETENEDOR, CABLE ALTA TENSION ..	67	11
	69	22	PLACA DE DIAFRAGMA	32	5	RETEN FIJO, RESORTE DE VALVULA	25	9
	73	11	PLACA DE RESPALDO DE NUMERO DEL.	54	11	RETEN, UNIDAD DE COMBUSTIBLE ..	29	11
	82	25	PLACA, CIERRE DE MANUBRIO	57	7	RODILLO, 10X10	69	16
PERNO DE REBORDE, 6X18	35	7		82	19	RODILLO, 3X8.5	38	23
PERNO DE REBORDE, 6X20	35	8				RODILLO, GUIA	41	23
	58	19					42	12
PERNO DE REBORDE, 6X22	32	7						
	54	15						
	74	11						

INDICE DEL NOMBRE DE LA PIEZA

Nombre de pieza	Pág.	Ref.	Nombre de pieza	Pág.	Ref.	Nombre de pieza	Pág.	Ref.
ROTOR EXTERIOR, BOMBA DE ACEITE	36	5	TAPA, FILTRO AIRE	71	7	TORNILLO, ATERRAJAR, 5X25	71	16
ROTOR INTERIOR, BOMBA DE ACEITE	36	4	TAPA, MANTENIMIENTO LIQUIDO FRENOS	72	7	TORNILLO, ESPECIAL, 5MM	68	13
[S]			TAPA, PURGADOR	55	5	TORNILLO, ESPECIAL, 6X10	60	8
SACO, HERRAMIENTAS	84	8	TAPA, RESORTE DE RODILLOS DE ARRANQUE	65	4	TORNILLO, IMPULSOR	84	5
SACO, LIBRO DE EXPLICACIONES DE SERVICIO	84	1	TAPA, SOPORTE	37	6	TORNILLO, OVALADO, 5X18	51	15
SELLADO, CUBIERTA DE LIMPIADOR DE AIRE	71	5	TAPON DEPOS. COMBUS.	48	22	TORNILLO, PIVOTE DE PALANCA DE MANUBRIO	53	26
SELLO DE ACEITE, 19.8X30X5 ...	34	8	TAPON, ESPIGA	69	9	TUBO COMP., SUMINISTRO AIRE...	27	10
SELLO DE ACEITE, 20X32X6	43	11	TAPON, TUBO DE RESPIRADERO ...	65	14	TUBO COMP., VACIO	69	12
SELLO DE ACEITE, 27X42X7	44	12	TIRANTE, CABLE	71	10			13
SELLO DE ACEITE, 45X68X5.5 ...	44	11	TORNILLO, RELE DE INTERMITENTE .	48	15	TUBO DE CONEXION, LIMPIADOR DE AIRE	71	9
SELLO DE POSTE DE MANIJA	55	2	TORNILLO-ARANDELA 3X22	51	9	TUBO DE RESPIRADERO DE TRANSMISION	44	6
SELLO GUARDAPOLVO DE CALIBRE .	65	6	TORNILLO-ARANDELA 4X10	49	27	TUBO DE VINILO,	56	18
SELLO, CAJA CAMBIOS			TORNILLO-ARANDELA 4X12	54	16	TUBO DE VINILO, 8X12X250	71	19
VELOCIMETRO	66	14	TORNILLO-ARANDELA 4X6	38	26	TUBO, 3.5X170	49	31
SELLO, CAPTURA DE ACEITE	71	3	TORNILLO-ARANDELA 5X10	49	26	TUBO, 4.5X270	49	32
SELLO, LADO IMPULSADO 34X41X4	42	21	TORNILLO-ARANDELA 5X12	71	14	TUBO, DRENAJE	69	8
SELLO, LIMPIADOR DE AIRE	72	9	TORNILLO-ARANDELA 5X8	49	28	TUBO, RESPIRADERO	26	1
SELLO, PROTECTOR A	25	7	TORNILLO-ARANDELA, ESPECIAL 4X10	38	25	TUBO, RESPIRADERO DE AIRE	48	23
SELLO, PROTECTOR B	25	10	TORNILLO ALOMADO, 3X10	51	12	TUBO, VALVULA SUCCION AIRE	72	4
SELLO, TERMINAL DE ALTA TENSION	81	4	TORNILLO ALOMADO, 4X14	49	25	TUERCA DE AJUSTE B, VARILLA DE FRENO	67	17
SELLO, VASTAGO DE VALVULA	29	1	TORNILLO ALOMADO, 4X25	27	19	TUERCA DE AJUSTE RAPIDO, 4MM..	56	12
SEPARADOR DE ACEITE	36	6		71	13	TUERCA DE BRIDA ESPECIAL 12MM.	66	11
SOPORTE, ARBOL DE LEVAS	27	2	TORNILLO ALOMADO, 4X8	83	17	TUERCA DE CIERRE	53	27
SOPORTE, CABLE BLOQUEO ASIENTO	68	8	TORNILLO ALOMADO, 5X12	48	24			28
SOPORTE, CILINDRO MAESTRO	54	9	TORNILLO ALOMADO, 5X22	48	11	TUERCA DE CIERRE, 22MM	37	18
SOPORTE, MANUBRIO	52	16	TORNILLO ALOMADO, 6X6	53	31	TUERCA DE REBORDE, 12MM	35	6
SOPORTE, PORTADOR	69	17	TORNILLO ALOMADO, 6X12	32	8	TUERCA DE REBORDE, 6MM	27	20
SUBCONJUNTO DEL CILINDRO, PRINCIPAL DEL FRENO TRASERO	54	6	TORNILLO DE PLANO, 4X12	54	14			8
SUBENS. CAJA, FILTRO AIRE	71	6	TORNILLO DE PLANO, CIERRE U, 6X12	82	22			17
SUB-ENS. DE RUEDA, DEL.	66	5	TORNILLO, AJUSTE DE VALVULA ...	29	14			18
SUB-ENS. DE RUEDA, TRAS.	67	2	TORNILLO, ATERRAJAR, 3X16	51	16			16
SUBGRUPO DE TAPA, FILTRO DE AIRE	72	10	TORNILLO, ATERRAJAR, 4X12	56	15	TUERCA DE REBORDE, 8MM	28	21
SUB ENS. CALIBRADOR, DEL. IZQ.	65	12			16			31
SUPERIOR	48	13			15	TUERCA ESPECIAL, 28MM	42	16
SURTIDOR	49	33			9	TUERCA ESPECIAL, 6MM	77	5
SURTIDOR, LENTO,	49	34			10	TUERCA, AGUJA, 3MM	56	13
SUSPENSION, RELE DE INTERMITENTE	81	18			17			12
[T]					15	TUERCA, AJUSTE DE VALVULA	29	15
TAPA BALANCINES	26	2	TORNILLO, ATERRAJAR, 4X14	68	15	TUERCA, CIERRE DE VALILLA DE DIRECCION	63	4
TAPA DE TRANSMISION	43	1	TORNILLO, ATERRAJAR, 4X16	78	11	TUERCA, ESTANTE LATERAL	74	8
		18	TORNILLO, ATERRAJAR, 4X8	80	4	TUERCA, GRAPA, 5MM	57	12
TAPA, AGUJERO DE AJUSTE DE VALVULA	34	3	TORNILLO, ATERRAJAR, 5X12	51	13			11
TAPA, CAJA DE EQUIPAJE	61	3		59	11	TUERCA, HEX., 12MM	40	21
TAPA, CAJA INTERIOR	59	2	TORNILLO, ATERRAJAR, 5X16	39	8			23
TAPA, CILINDRO MAESTRO	54	8		50	6	TUERCA, HEX., 5MM	53	29
				62	16			6
				25	12	TUERCA, HEX., 6MM	54	20
				51	17			8
				57	16	TUERCA, HEX., 8MM	64	33
				73	9	TUERCA, RESORTE, 4MM	57	8
			TORNILLO, ATERRAJAR, 5X20	71	15			10
				72	15			

INDICE DEL NOMBRE DE LA PIEZA

Nombre de pieza	Pág.	Ref.	Nombre de pieza	Pág.	Ref.	Nombre de pieza	Pág.	Ref.
TUERCA, RESORTE, 4MM	62	11						
	77	7						
TUERCA, RESORTE, 5MM	60	9						
	73	6						
TUERCA, TAPA, 6MM	83	15						
TUERCA, UNION SILENCIADOR 7MM	73	7						
[U]								
UNIDAD CONMUTADOR,								
INTERMITENTE	52	8						
UNIDAD CONMUTADOR, ALUMBRADO -	52	3						
UNIDAD CONMUTADOR, BOCINA ----	52	7						
UNIDAD CONMUTADOR, INTENSIDAD								
DE LUZ	52	5						
UNIDAD DEL MOTOR, ARRANQUE ---	37	11						
UNIDAD DE C.D.I.	81	2						
UNIDAD DE FARO	50	1						
UNIDAD DE INTERRUPTOR DE								
ARRANQUE	52	4						
UNION B, BRAZO DE FRENO	67	16						
UNION, TRES VIAS	69	4						
UNION, TUBO DE COMBUSTIBLE ---	69	6						
[V]								
VALVULA DE ESCAPE	29	8						
VALVULA DE LLANTA	66	6						
	67	4						
VALVULA, ADMISION	29	7						
VELOCIMETRO	51	3						
VENTILADOR	35	1						
VISERA, MEDIDOR	55	6						

1

PREFACIO INDICE

2

GRUPO DE MOTOR

3

GRUPO DE BASTIDOR

4

**INDICE DEL NUMERO
DE PIEZA**

5

**INDICE DEL NOMBRE
DE LA PIEZA**

