

# Minna no Nihongo みんなの日本語初級I

か おぼ  
書いて覚える

ぶん けい れん しゅう ちょう  
**文型練習帳**

平井悦子 三輪さち子 著



スリーエーネットワーク

## はじめに

この本は初級文法および語彙を整理し、書くことを通して定着を図るものです。

文末の省略や助詞の省略は、母語話者の自然な会話ではよく聞かれますが、初級学習者の発話では不正確な理解が原因となる場合が多いようです。文を書いたときに、基本的な単文においても、助詞の間違いや欠落、表記の過ち（特に音便形・長音）、不正確な表現など、多くの問題が見られます。

本書を使用することにより、学習の早い段階から正確な理解、習得が促され、書く力が養われます。また、本書はクラス作業用としても自習用として使えるものです。

なお、この本を作成するにあたり、高橋美和子氏、埼玉大学平田真美氏、YMCAアジア語学院日本語学校栗原裕子氏、及び同校講師の皆さんに貴重なご意見を頂戴しました。また（財）海外技術者研修協会（財）神奈川県国際交流協会、（財）横浜市女性協会の諸機関にもご協力を頂きました。編集に当たっては、スリーエーネットワークの菊川綾子氏にお世話になりました。ここに改めて謝意を表します。

2000年11月

著者

## 本書をお使いになる皆さんへ

### ●特色

1. 提出順序は「みんなの日本語初級Ⅰ」のシラバスに準じています。
2. 内容
  - 1) 語彙の整理と定着
  - 2) 文型の整理と定着
  - 3) 各課毎の文法チェックシート
  - 4) 疑問詞・助詞・副詞・動詞のフォーム・後続句の分類整理
  - 5) 短作文
  - 6) フォームの資料
  - 7) 総復習としてのまとめ
3. 表記
  - 10課まで …… ひらがな分かち書き
  - 11課から …… 漢字かなまじり

「みんなの日本語初級Ⅰ」に倣っています。  
但し、フォームの整理（て形・ない形・辞書形など）  
形容詞の整理などは全てひらがなにしています。

### ●注意点

1. ワークシートのタイトル（例：5課1 日付）は教師用のものです。
2. 問題の指示・未習の語彙には、英語・中国語・韓国語訳をつけてあります。
3. 各課毎の文法チェックシートはクラス作業の場合、毎日の小テストとしても使えます。
4. 短作文（例：6課5 1日）は宿題としても使えます。
5. 宿題やクラス作業で書いたものは、教師が回収し、正しい文か、表記が正しいかどうか注意してチェックしてください。
6. 文法チェックシートとまとめは解答がついています。

© 2000 by Hira Hondo, Mitsu Sashida

All rights reserved. No part of this publication may be reproduced, stored in a retrieval system, or transmitted in any form or by any means, electronic, mechanical, photocopying, recording, or otherwise, without the prior written permission of the Publisher.

Published by 3A Corporation

Shoel Bldg., 5-3, Sarugasaki-cho 2-chome, Chiyoda-ku, Tokyo 101-0064, Japan

ISBN4-85319-171-0 C0091

First published 2000

Printed in Japan

## 目 次

はじめ	あいさつ	1
-----	------	---

### 1 課

1. 職業名	2
2. 自己紹介・友達紹介	3
3. 文法チェックシート	4

### 2 課

1. 物の名前	5
2. 疑問文の整理	6
3. 文法チェックシート	7

### 3 課

1. ～はどこですか	8
2. 数字	9
3. 買い物	10
4. どの? いくら?	10
5. ことばを並べる	11
6. 文法チェックシート	12

### 4 課

1. 時刻	13
2. 曜日／～から～まで	13
3. ～ます・～ません・～ました・～ませんでした	14
4. [時刻] に [時刻] から [時刻] まで	15
5. 文法チェックシート	16

### 5 課

1. 日付	17
2. 誕生日	17
3. ～ [へ／で／と／に] 行きます／～から来ました	18
4. ことばの整理	19
5. 文法チェックシート	20



## 6 課

1. ～を～ます \_\_\_\_\_ 21
2. [場所] で～ます \_\_\_\_\_ 21
3. [時刻] に～ます / [時刻] に～を～ます \_\_\_\_\_ 22  
[時刻] から [時刻] まで～ます
4. ～ます・～ません・～ました・～ませんでした・ \_\_\_\_\_ 23  
～ましょう・～ませんか
5. 1 日 \_\_\_\_\_ 24
6. 文法チェックシート \_\_\_\_\_ 25

## 7 課

1. ～で～ます \_\_\_\_\_ 26
2. ～語で～です \_\_\_\_\_ 26
3. ～をもらいます \_\_\_\_\_ 27
4. ～をあげます \_\_\_\_\_ 27
5. 貸します・借ります・教えます・習います \_\_\_\_\_ 28
6. [場所] で / [人] に借りました / 習いました \_\_\_\_\_ 28
7. 文法チェックシート \_\_\_\_\_ 29

## まとめ

- 助詞の整理 (7 課まで) \_\_\_\_\_ 30
- 疑問詞と助詞の整理 (7 課まで) \_\_\_\_\_ 32

## 8 課

1. な形容詞 / い形容詞 \_\_\_\_\_ 33
2. 形容詞の整理 \_\_\_\_\_ 35
3. 形容詞の否定形 \_\_\_\_\_ 35
4. 名詞の  
い形容詞-い 名詞 \_\_\_\_\_ 36  
な形容詞-な
5. 文法チェックシート \_\_\_\_\_ 37

## 9 課

1. 上手です / 好きです / 嫌いです / あります / \_\_\_\_\_ 38  
わかります
2. 副詞の整理 \_\_\_\_\_ 39
3. ～から、～ \_\_\_\_\_ 40
4. ～から / ～が \_\_\_\_\_ 40

5. 文法チェックシート	41
--------------	----

まとめ	疑問詞の整理 (9課まで)	42
-----	---------------	----

## 10課

1. あります/います	44
2. 位置詞	45
3. [場所] に～があります/います	46
4. ～は [場所] にあります/～は [場所] です	46
5. [場所] へ/で/に～ます	47
6. 文法チェックシート	48

## 11課

1. 助数詞	49
2. ～を/が [助数詞] ～ます	50
3. ～を [助数詞] ～ます	51
4. 時間/期間	51
5. ～に～回	52
6. 分・時間・日・週間・か月・年	52
7. 文法チェックシート	53

## 12課

1. 形容詞の整理	54
2. い形容詞 [かった くなかった] です な形容詞 [でした 名詞 [じゃありませんでした]	55
3. ～は～より/いちばん	56
4. 文法チェックシート	57

## 13課

1. ～が欲しいです	58
2. ～たい・～たくない	58
3. ～から、～たいです/～たくないです	59
4. [場所] へ～に行きます/来ます	59
5. 助詞「に」の整理	60
6. 文法チェックシート	61

## 14課

- 動詞グループ分け 資料 ————— 62
- 1. 動詞グループ分け ————— 63
- 2. て形の作り方 ————— 64
- 3. て形の練習 ————— 65
- 4. ～てくださ이의整理 ————— 66
- 5. ～ています ————— 67
- 6. 文法チェックシート ————— 68

## 15課

- 1. て形の整理 ————— 69
- 2. ～てもいいですか ————— 70
- 3. ～てはいけません ————— 70
- 4. ～ています ————— 71
- 5. わたしの家族 ————— 71
- 6. 文法チェックシート ————— 72

## 16課

- 1. [あ・い・お・か・き・し] で始まる動詞のて形 ————— 73
- 2. ～て、～て、～ます ————— 74
- 3. 交通の経路 ————— 74
- 4. ～てから、～ ————— 75
- 5. ～は～が ————— 76
- 6. [い形容詞] くて / [な形容詞・名詞] で ————— 76
- 7. 文法チェックシート ————— 77

## 17課

- 1. ない形の作り方 ————— 78
- 2. ない形の練習 ————— 79
- 3. ない形の整理 ————— 80
- 4. ～ないでください ————— 81
- 5. ～なければなりません / ～なくてもいいです ————— 81
- 6. 病気の表現 ————— 82
- 7. ～たいです / ～たくないです / ～てもいいです / ～ています /  
～て、～て / ～なければなりません / ～なくてもいいです /  
～てから、～ ————— 83
- 8. 文法チェックシート ————— 84

## 18課

1. 辞書形の作り方 ————— 85
2. 辞書形の練習 ————— 86
3. 辞書形の整理 ————— 87
4. 名詞  
動詞辞書形こと ] ができます／できません ————— 88
5. 辞書形まえに ————— 89
6. 期間  
名詞の ] まえに ————— 89
7. 辞書形ことです ————— 90
8. 文法チェックシート ————— 91

## 19課

1. た形の作り方 ————— 92
2. て形 と た形の練習 ————— 93
3. ～たことがあります／ありません ————— 94
4. ～たり、～たり ————— 94
5. い形容詞 い→く  
な形容詞／名詞→に ] なります ————— 95
6. 文法チェックシート ————— 96

## まとめ

- 「～ます／～ない／辞書形／て形／た形」の整理 (19課まで) ————— 97
- 動詞の使い方の整理 (19課まで) ————— 98
- 動詞の後続句の整理 ————— 100

## 20課

1. 普通体 [動詞] ————— 101
2. 普通体 [い形容詞・な形容詞・名詞] ————— 102
3. 普通体 ————— 103
4. 普通体の会話 ————— 104
5. 後続句の普通体 ————— 105
6. 日記 ————— 106
7. 文法チェックシート ————— 107

## 21課

- [普通形] と思います／と言います 資料 ————— 108
1. [普通形] と思います (意見) ————— 109

2. [普通形] と思います (推量) ————— 109
3. [普通形] と言いました ————— 110
4. 「 」と言います ————— 110
5. 文法チェックシート ————— 111

## まとめ 副詞の整理 (21課まで) ————— 112

### 22課

1. 連体修飾 [物・人・所] ————— 113
2. 連体修飾の使い方 ————— 114
3. 着る・はく・かぶる・かける ————— 115
4. [連体修飾] 高校生 ————— 116
5. [連体修飾] 仕事・ロボット ————— 116
6. 修飾用法の整理 ————— 117
7. 文法チェックシート ————— 118

### 23課

1. るとき／たとき ————— 119
2. るとき／たとき の使い分け ————— 120
3. ～とき、～ ————— 121
4. 辞書形と、～ (道案内) ————— 122
5. 辞書形と、～ ————— 124
6. 文法チェックシート ————— 125

### 24課

1. ～に～をあげました／もらいました／くれました ————— 126
2. ～てくれました／～てもらいました ————— 127
3. ～てくれました ————— 128
4. ～てあげたいです ————— 128
5. 「を」の整理 (動作の対象・経路・起点) ————— 129
6. 文法チェックシート ————— 130

### 25課

1. 「たら」と「ても」の練習 ————— 131
2. ～たら、～ ————— 132
3. ～たら／～ても ————— 132
4. ～たら、～たいです ————— 133



5. 文法チェックシート ————— 134

まとめ

助詞 ————— 135


動詞の語尾変化 ————— 136

形容詞の語尾変化・名詞 ————— 137

接続詞 ————— 138

文法チェックシートとまとめの解答 ————— 139






# 1 課 1

## 職業名

でしる

I.

かいしゃいん, せんせい, がくせい, いしゃ, エンジニア



れい: やまだ ①さとう ②すずき ③たろう ④ワン  
(エンジニア) ( ) ( ) ( ) ( )

II.

れい: やまださん は エンジニアです。

① さとうさん は \_\_\_\_\_ です。

② すずきさん は \_\_\_\_\_

③ \_\_\_\_\_ くん は \_\_\_\_\_

④ \_\_\_\_\_ は \_\_\_\_\_

III.

れい:

わたしは かいしゃいんです。さとうさん は も かいしゃいんです。

わたしは \_\_\_\_\_ です。

\_\_\_\_\_ さん は も \_\_\_\_\_ です。

\_\_\_\_\_ さん は も \_\_\_\_\_ です。

# 1課2

## 自己紹介・友達紹介

### 1. カリナさん

カリナ



ふじだいがく  
がくせい (24)

インドネシアから きました。

ふじだいがくの \_\_\_\_\_ です。

\_\_\_\_\_ さいです。

### 2. わたし

わたしは \_\_\_\_\_ です。

\_\_\_\_\_ から きました。

\_\_\_\_\_ の \_\_\_\_\_ です。

\_\_\_\_\_ さいです。

### 3. 友達<sup>ともだち</sup>について書きま<sup>か</sup>しょう。

Write about a friend.

写写你朋友的简单情况。

친구를 소개하는 글을 써 봅시다.

\_\_\_\_\_ さん

\_\_\_\_\_ から きました。

\_\_\_\_\_ の \_\_\_\_\_ です。

\_\_\_\_\_ さいです。

れい：A：あなたは がくせいですか。 B：  はい、わたしです。  
 はい、がくせいです。

1. A：あなたは ミラーさんですか。 B：はい、  ミラーさん  です。  
 ミラー

2. A：やまださんは ぎんこういんですか。 B：  はい、  ぎんこういんです。  
 いいえ、

3. A：ワンさんは かいしゃいんですか。

B：いいえ、かいしゃいん  じゃありません。  
 です。

4. A：やまださんは なんさいですか。 B：  はい、35さいです。  
 35さいです。

5. A：あの 人は だれですか。 B：  だれですか。  
 さとうさんです。

6. A：たろうくんは  なんさい  ですか。 B：8さいです。  
 だれ

7. A：あの かたは  おいくつ  ですか。 B：ミラーさんです。  
 どなた

8. わたしは  ブラジル  から きました。  
 ブラジルじん

9. さとうさんは にほんじんです。やまださん  の  にほんじんです。  
 も


10. やまださんは IMC  の  しゃいんです。  
 も



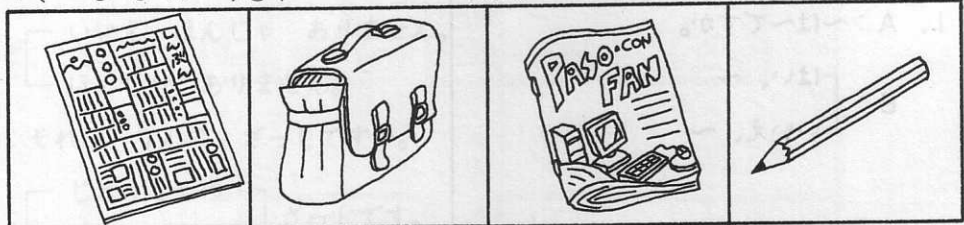
# 2課1

## 物の名前

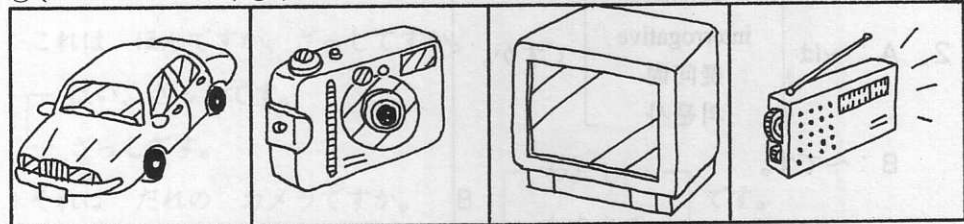
I




れい：( じしょ ) ①( ) ②( ) ③( )



④( ) ⑤( ) ⑥( ) ⑦( )

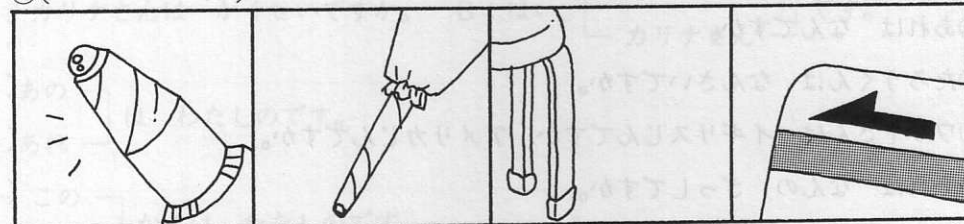


⑧( ) ⑨( ) ⑩( ) ⑪( )




⑫( )

II



れい：( ボールペン ) ①( ) ②( ) ③( )



④( ) ⑤( ) ⑥( ) ⑦( )

## 2課2

## 疑問文の整理

疑問文の種類を3つに分けて、1、2、3を( )に書きましょう。

Classify the questions into three groups, and write 1, 2, or 3 in the brackets.

把下面的疑问句分为三类，用数字1、2、3填写在( )中。

의문문을 세가지로 분류하고, 1,2,3을 ( )에 적어 넣읍시다.

1. A: ~は~ですか。

B: [はい、~  
いいえ、~]

2. A: ~は [ <sup>ぎもんし</sup>疑問詞  
interrogative  
疑問词  
의문사 ] ですか。

B: ~です。

3. A: ~は~ですか、~ですか。

B: ~です。

れい: これは ほんですか。

①これは あなたの ほんですか。

②あれは なんですか。

③たろうくんは なんさいですか。

④ワットさんは イギリス人ですか、アメリカ人ですか。

⑤それは なんの ぎっしですか。

⑥この かさは だれのですか。

⑦これは 「1」ですか、「7」ですか。

⑧あの かたは どなたですか。

⑨それは タワボンさんの てちょうですか。

れい：A：これは えんぴつですか。 B： えんぴつです。  
 はい、えんぴつです。

1. A：これは ほんですか。 B： ほんです。  
 はい、ほんです。

2. A：これは ほんですか。  
 B： いいえ、ほんじゃ ありません。  
 ほんじゃ ありません。

3. A：それは なんの ざっしですか。  
 B： じどうしゃの  ざっしです。  
 わたしの

4. A：これは ほんですか、ざっしですか。  
 B： はい、ざっしです。  
 ざっしです。

5. A：それは だれの カメラですか。 B： わたし  です。  
 わたしの


6. A：あれは  なん  ですか。 B：てちょうです。  
 だれ

7. A：あれは  だれの  かばんですか。 B：たなかさんのです。  
 なんの

8. A：カリナさんは がくせいですか。 B：はい、 そう  です。  
 カリナさん

9.  あの  は わたしのです。  
 あれ

10.  この  かさは わたしのです。  
 これ



れい：(こばやしせんせい) こばやしせんせいは どこですか。

…じむしょです。

① (でんわ) \_\_\_\_\_

...

② (しんぶん) \_\_\_\_\_

...

③ (じしょ) \_\_\_\_\_

...

④ (テレビ) \_\_\_\_\_

...

⑤ (タワボンさん) \_\_\_\_\_

...

⑥ (テープレコーダー) \_\_\_\_\_

...

I.

		10	100	1,000	10,000
1	いち	じゅう			
2		にじゅう	にひゃく		にまん
3	さん	さんじゅう			さんまん
4	/			よんせん	
5		ごじゅう	ごひゃく	ごせん	
6	ろく			ろくせん	ろくまん
7	/		ななひゃく		ななまん
8	はち	はちじゅう			はちまん
9	/		きゅうひゃく	きゅうせん	

II.

れい: 30 (さんじゅう) + 6 (ろく) = 36 (さんじゅうろく)

1. ( 10 ) + ( 5 ) = ( )









2. ( 300 ) + ( 20 ) = ( )

3. ( 6,000 ) + ( 800 ) = ( )



### 3課3

## 買い物

			
ワイン 1,980円	かばん 6,000円	コーヒー 600円	えんぴつ 100円
			
ノート 210円	ざっし 330円	ネクタイ 4,000円	かさ 2,600円

れい：(ワイン)+(ネクタイ) ( 5,980 )円です。

( ごせん きゅうひゃく はちじゅう )

- ( ノート )+( えんぴつ )=( )円です。  
( )
- ( )+( )=( 6,600 )円です。  
( )
- ( )+( )+( )=( )円です。  
( )

### 3課4

## どこの? いくら?

		どこ	いくら
れい：わたし	とけい	にほん	3,000円
① わたし			
②			

れい：わたしの とけいは にほんのです。3,000円です。

- ① \_\_\_\_\_
- ② \_\_\_\_\_

# 3課5

## ことばを並べる

れい:

これ, です,  
ほん, は

1.

あの かた,  
です, は,  
か, どなた

2.

カメラ, か,  
です, の, どこ,  
その, は

3.

かばん, の, か,  
あれ, です  
は, だれ

4.

ここ, へや, は,  
じゃ ありません,  
の, わたし

5.

1,500, は,  
えん, ネクタイ,  
この, です

6.

です, これ,  
あの ひと,  
は, とけい, の

れい: これは ほんです。

1. \_\_\_\_\_

2. \_\_\_\_\_

3. \_\_\_\_\_

4. \_\_\_\_\_

5. \_\_\_\_\_

6. \_\_\_\_\_

れい：A：ここは きょうしつですか。 B：はい、  
 [ そうです。 ]

1. トイレは [ ここ ]  
 [ これ ] です。

2. A：おくには どちらですか。 B：[ どうきょう ]  
 [ にほん ] です。

3. A：うちは どちらですか。 B：[ どうきょう ]  
 [ にほん ] です。

4. A：これは [ なん ]  
 [ いくら ] ですか。 B：5,000えんです。

5. A：これは [ どの ]  
 [ だれの ] ネクタイですか。

B：[ タイの ]  
 [ タイ ] ネクタイです。

6. A：おくには [ なん ]  
 [ どこ ] ですか。 B：タイです。

7. A：かいしゃは [ なん ]  
 [ どこ ] ですか。 B：パワーでんきです。

8. A：パワーでんきは [ なんの ]  
 [ どの ] かいしゃですか。

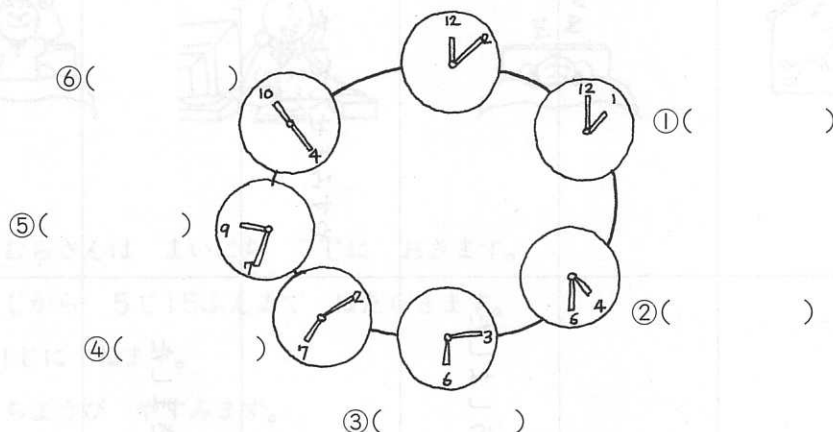
B：コンピューターの かいしゃです。

9. A：カメラうりばは [ なん ]  
 [ どちら ] ですか。 B：あちらです。

# 4課1

## 時刻


れい：(12じ10ぷん)



# 4課2

## 曜日／～から～まで

I. なんようびですか。



れい：(にちようび)

- ①( )
- ②( )
- ③( )
- ④( )
- ⑤( )
- ⑥( )

II. れい：タワポンさんの〔がっこう、かいしゃ〕は げつようびから







きんようびまでです。9じから 3じはんまでです。

ひるやすみは 12じから 1じまでです。

わたしの〔がっこう、かいしゃ〕は

# 4課3

## ～ます・～ません・～ました・～ませんでした

～ます	～ません	～ました	～ませんでした
			
おきます			
	ねません		
		べんきょうしました	
			やすみませんでした
		はたらきました	
	おわりません		



# 4課4

## 【時刻】に【時刻】から【時刻】まで】～ます／～ました



れい：きむらさんは まいにち 7じに おきます。

9じから 5じ15ふんまで はたらきます。

11じに ねます。

にちようび やすみます。

1. まいにち

わたしは

---



---



---

2. 先週の日曜日\*

わたしは

ました。

---



---



---

せんしゅう にちようび  
先週の日曜日 last Sunday 上星期日 지난주 일요일

れい：A：いま 9じですか。 B：  はい、 いまです。  
 はい、 9じです。

1. A：いま なんじですか。 B：  4じに  4じ  です。

2. A：あしたは なんようびですか。 B：  もくようび  なんようび  です。

3. A：でんわばんごうは  なん  なんばん  ですか。

B：341の 2531です。

4. A：けさ なんじに おきましたか。 B：7じに  おきました。  
 おきます。

5. A：こんばん べんきょうしますか。 B：はい、  べんきょうします。  
 べんきょうしました。

6. A：きのう はたらきましたか。 B：いいえ、  はたらきません。  
 はたらきませんでした。

7. A：ぎんこうは なんじからですか。 B：9じから  はたらきます。  
 です。

8. デパートは 10じ  から  に  です。

9. ひるやすみは 1じ  まで  に  おわります。

10. A：やすみは なんようびですか。

B：どうようび  と  も  にちようびです。

# 5課1

## 日付

れい：1月1日	がんじつ* <sup>1</sup>
1. 3月20日	しゅんぶんの ひ* <sup>2</sup>
2. 4月29日	みどりの ひ* <sup>3</sup>
3. 5月5日	こどもの ひ* <sup>4</sup>
4. 9月15日	けいろうの ひ* <sup>5</sup>
5. 11月23日	きんろうかんしゃの ひ* <sup>6</sup>

れい：いちがつ ついたちは がんじつです。

1. \_\_\_\_\_ は しゅんぶんの ひです。
2. \_\_\_\_\_ は みどりの ひです。
3. \_\_\_\_\_ は こどもの ひです。
4. \_\_\_\_\_ は けいろうの ひです。
5. \_\_\_\_\_ は きんろうかんしゃの ひです。

# 5課2

## 誕生日

れい：わたしの たんじょうびは 4がつ 28にちです。

1. わたしの たんじょうびは \_\_\_\_\_ です。
2. \_\_\_\_\_ さんの \_\_\_\_\_ は \_\_\_\_\_
3. \_\_\_\_\_

\*<sup>1</sup>がんじつ New Year's Day 元旦 竺効 \*<sup>2</sup>しゅんぶんの ひ Vernal Equinox Day 春分 秩歳税効 \*<sup>3</sup>みどりの ひ Greenery Day 緑之日 掲製税効 \*<sup>4</sup>こどもの ひ Children's Day 儿童节 嬢鍵戚効 \*<sup>5</sup>けいろうの ひ Respect-for-the-Aged Day 敬老节 井稽税効 \*<sup>6</sup>きんろうかんしゃの ひ Labor Thanksgiving Day 劳动感谢节 悦稽始紫税効

# 5課3

## ～ [へ/で/と/に] 行きます/～から来ました


I. <sup>え</sup> <sup>み</sup> <sup>ぶん</sup> <sup>か</sup> 絵を見て文を書きましょう。

Look at the pictures and complete the sentences.

根据下图进行造句练习。

그림을 보고 문장을 완성해 봅시다.

①いきます



②きました



グプタさんは

- ( ひろしま ) ☐ へ いきます。 ( ☐ から きました。
- ( ☐ ) ☐ で いきます。 ( ☐ ) ☐ きました。
- ( ☐ ) ☐ と いきます。 ( ☐ ) (X) きました。
- ( ☐ ) ☐ に いきます。 ( ☐ ) ☐ きました。

グプタさんは

- ( ☐ ) ☐ から きました。
- ( ☐ ) ☐ きました。
- ( ☐ ) (X) きました。
- ( ☐ ) ☐ きました。

II.

1. どこへ いきますか。

わたしは ☐ ☐ へ ☐ でいきます。

☐ ☐ いきます。

2. わたしは ☐ ☐ ☐ きました。

# 5課4

## ことばの整理

し かく なか よつ しゅるい わ  
四角の中のことばを4つの種類に分けましょう。

Classify the words in the box into four groups.

把四方框中的单词按类别分成四组。

아래의 단어를 네가지 종류로 나누어 봅시다.

かぞく, えき, じてんしゃ, きのう, ゆうびんきょく, せんしゅう, あるいて,  
せんせい, ちかてつ, ひこうき, 9じ, まいにち, ともだち, がっこう, スーパー,  
ひとりで, こんばん, +2じ

れい：なんじに いきますか。

[12じ] [9じ]

1. なんて いきますか。

でんしゃ [ ] [ ] [ ] [ ]

2. だれと いきますか。

ワンさん [ ] [ ] [ ] [ ]

3. どこへ いきますか。

ぎんこう [ ] [ ] [ ] [ ]

4. いつ いきますか。 / いきましたか。

あした [ ] [ ] [ ] [ ]



れい：きょうは 9がつ11にち  に  です。

1. にちようび デパートへ  きます。  
 きます。

2. A：きのう どこへ いきましたか。

B：どこも  ませんでした。  
 きました。

3. A：     にほんへ きましたか。

B：ひこうきで きました。

4. A：    くへ かえますか。

B：らいげつ かえます。

5. きょうと   しんかんせん   いきます。

6. ひとりで   あるいて   いきます。

7. A：いつ   にほんへ きましたか。

B：6がつ 28にち   きました。

# 6課1

## ～を～ます



れい：(しゃしん) を [みます]

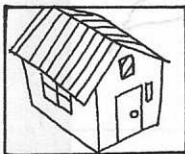


- ① ( ) を [ ]
- ② ( ) を [ ]
- ③ ( ) を [ ]
- ④ ( ) を [ ]
- ⑤ ( ) を [ ]
- ⑥ ( ) を [ ]
- ⑦ ( ) を [ ]
- ⑧ ( ) を [ ]
- ⑨ ( ) を [ ]

コーヒー  
CD  
てがみ  
しゃしん  
テープ  
パン  
テレビ  
おちゃ  
しんぶん  
さかな

# 6課2

## 【場所】で～ます



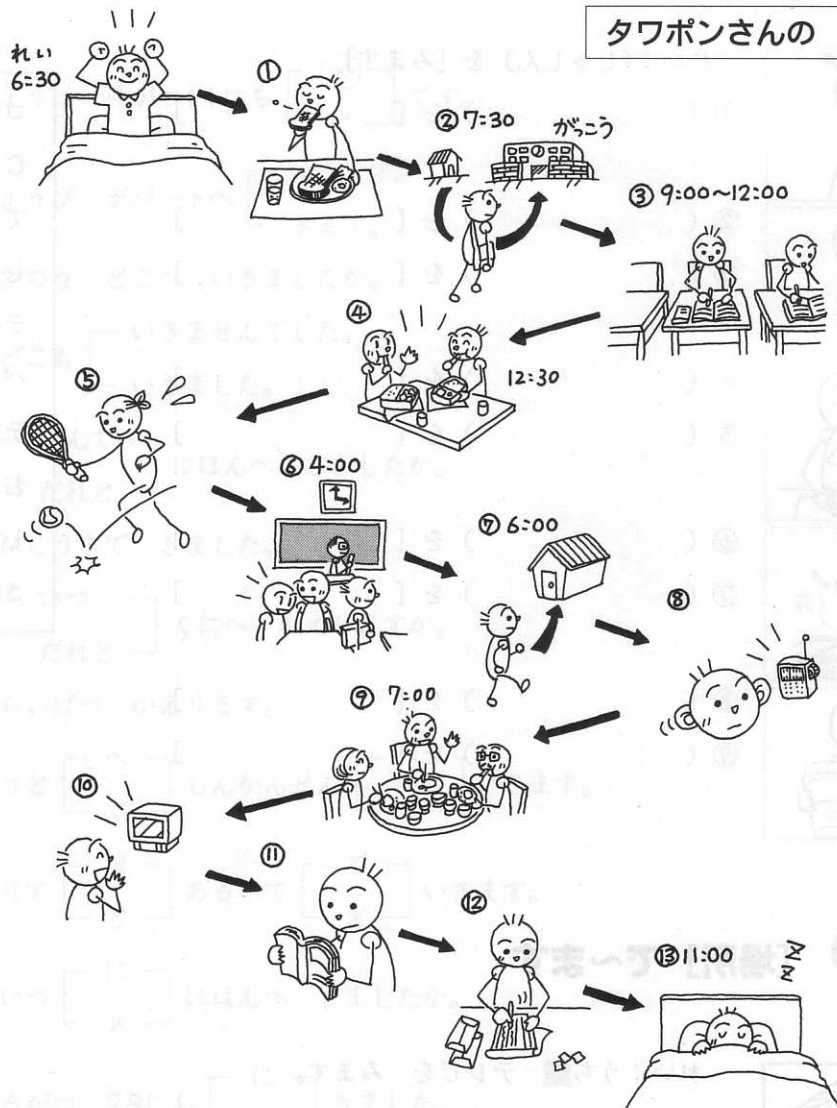
れい：うちで テレビを みます。

- ① \_\_\_\_\_
- ② がっこう \_\_\_\_\_
- ③ \_\_\_\_\_
- ④ デパート \_\_\_\_\_
- ⑤ \_\_\_\_\_

# 6課3

〔時刻〕 に～ます／〔時刻〕 に～を～ます  
〔時刻〕 から〔時刻〕 まで～ます

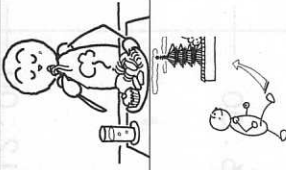
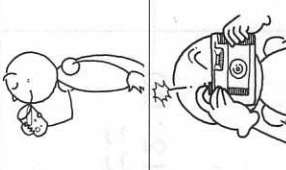
タワポンさんの 1にち



タワポンさんは 6じはんに れい(おきます)。あさごはんを①( )。  
7じはんに がっこうへ②( )。9じから 12じまで  
③( )。12じはんに ひるごはんを④( )。  
テニスを⑤( )。がっこうは 4じに⑥( )。  
6じに うちへ⑦( )。ラジオを⑧( )。7じに  
ばんごはんを⑨( )。テレビを⑩( )。ほんを  
⑪( )。てがみを⑫( )。それから 11じに  
⑬( )。

# 6課4

～ます・～ません・～ました・～ませんでした・  
～ましょう・～ませんか

～ます	～ません	～ました	～ませんでした	～ましょう	～ませんか
					たべませんか
	いきません			いきましょう	
		のみました	のみにませんでした		
とります			とりませんでした		
	みません			みましょう	
かえります					かえりませんか





れい：A：さかなを たべますか。 B：  はい、さかなです。  
 はい、たべます。

1. A：なにを たべますか。

B：パンと  コーヒー    
 くだもの  を たべます。

2. A：なにを よみますか。 B：なにも  よみません。  
 よみます。

3. A：あした いっしょに きょうどへ  いきませんか。  
 いきましたか。

B：ええ、いいですね。  いきましょう。  
 いきました。

4. A：あした  なに    
 なん  を しますか。 B：よこはまへ いきます。

5. A：きのう なにを しましたか。 B：えいがを  しました。  
 みました。

6. A：どこで コーヒーを のみますか。 B：しょくどう  へ    
 て  のみます。

7. ともだち  に    
 を  あいました。

8. ともだち  に    
 と  ごはんを たべました。

9. げつようびから きんようびまで がっこうへ いきます。

どようび  は    
 も  いきます。

# 7 課1

## ～で～ます

はし、えんぴつ、フォーク、スプーン、テレビ、ボールペン、テープ

1.

れい：[はし]
[                      ]
[                      ]

で  
たべます

れい：はしで ごはんを たべます。

---



---

2.

[                      ]
[                      ]

で  
かきます

---



---

3.

[                      ]
[                      ]

で  
べんきょうします

---



---

# 7 課2

## ～語で～です



れい：これは にほんごで なんですか。

…ファクスです。



1. \_\_\_\_\_

... \_\_\_\_\_



2. \_\_\_\_\_

... \_\_\_\_\_

# 7課3

## ～をもらいます



れい：わたしは イーさんに

はなを もらいました。

① \_\_\_\_\_

\_\_\_\_\_

② \_\_\_\_\_

\_\_\_\_\_

# 7課4

## ～をあげます

あなたは なにを あげますか。



れい：わたしは ともだちに CDを あげます。

1. わたしは ともだちに \_\_\_\_\_




2. わたしは ともだちに \_\_\_\_\_



3. わたしは ともだちに \_\_\_\_\_

# 7 課5

## 貸します・借ります・教えます・習います



れい：きむらさんは たなかさんに ほんを かします。

たなかさんは きむらさんに( )

1. さとうさんは ワンさんに( )を( )

ワンさんは( )■( )■( )

2. せんせい ■ がくせい ■( )■( )

がくせい ■( )■( )■( )

# 7 課6

## 【場所】で／【人】に借りました／習いました

A：かりました

れい1：わたしは としょかん で ほんを かりました。

れい2：わたしは ともだち に CDを かりました。

1. わたしは \_\_\_\_\_ で \_\_\_\_\_

2. わたしは \_\_\_\_\_ に \_\_\_\_\_

B：ならいました

1. わたしは \_\_\_\_\_ ■ \_\_\_\_\_

2. わたしは \_\_\_\_\_ ■ \_\_\_\_\_

れい：A：ナイフで きりますか。 B：

1. A：なんで たべますか。

B：   
 たべます。

2. わたしは ともだちに CDを

いっしょに この CDを ききましょう。

3. せんせいに にほんごを

4. A：   
 しゅくだいを しましたか。

B：いいえ、   
 です。これから します。

5. A：なんで レポートを おくりますか。

B：ファクス   
 おくります。

6. にほんご   
 てがみを かきます。

7. ともだち   
 でんわを かけます。

8. たんじょうび   
 はは   
 はなを あげました。



# まとめ

## 助詞の整理 (7 課まで)

### I. 「で」 (動作の場所・道具・言語・交通手段)

だえん なか のことばを4つに分けて、下に文を書きましょう。

Classify the words in the oval into four groups and then make sentences with them.

先把椭圆圈中的单词分成四组，然后在下面造句。

아래의 단어를 네가지 종류로 나누어 문장을 써 봅시다.

ゆうびんきょく, て, スーパー, えいご,  
でんしゃ, ナイフ, じてんしゃ, ぎんこう,  
コンピューター, スプーン, がっこう, バス

A

<p>1. としょかん</p> <p>[                      ]</p> <p>[                      ]</p> <p>[                      ]</p> <p>[                      ]</p>	<p>2. はさみ</p> <p>[                      ]</p> <p>[                      ]</p> <p>[                      ]</p> <p>[                      ]</p>
<p>3. にほんご</p> <p>[                      ]</p> <p>[                      ]</p> <p>[                      ]</p> <p>[                      ]</p>	<p>4. ひこうき</p> <p>[                      ]</p> <p>[                      ]</p> <p>[                      ]</p> <p>[                      ]</p>

B

れい: としょかんで    ほんを    よみます。

1. \_\_\_\_\_

2. \_\_\_\_\_

3. \_\_\_\_\_

4. \_\_\_\_\_

## II. 「に」

し かく なか みっ わ した ぶん か  
四角の中のことはを3つに分けて、下に文を書きましょう。

Classify the words in the box into three groups and then make sentences with them.

先把四方框中的单词分成三组，然后在下面造句。

아래의 단어를 세가지 종류로 나누어 문장을 써 봅시다.

もらいます, ねます, かします, おくります,  
おきます, かけます, かります, ならいます,  
あげます, おわります



に

1. [ねます] [            ] [            ]

れい：わたしは まいばん 9じに ねます。

---



---



に

2. [かけます] [            ] [            ] [            ]

れい：わたしは ともだちに でんわを かけます。


---



---



---



に

3. [ならいます] [            ] [            ]

れい：わたしは タイの ともだちに タイごを ならいます。

---



---

# まとめ

## 疑問詞と助詞の整理（7課まで）

1. **どこ** れい1：（×）ですか。  
 れい2：（から）きましたか。  
 （ ）いきますか。  
 （ ）べんきょうしますか。  
 （ ）いきません。

2. **だれ** （ ）ですか。  
 （ ）ほんですか。  
 （ ）いきますか。  
 （ ）でんわを かけますか。  
 （ ）ならいましたか。

3. **なん** （ ）ですか。  
 （ ）いきますか。  
 （ ）きりますか。  
 （ ）ほんですか。

- なに** （ ）たべますか。  
 （ ）しませんでした。


4. **なんじ** （ ）ですか。  
 （ ）おわりますか。

- なんじ** （ ） **なんじ** （ ）べんきょうしますか。


5. **いつ** （ ）きましたか。

## I. なけいようし

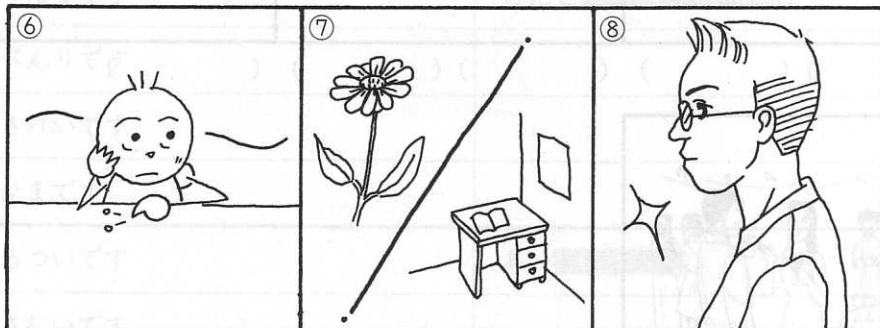
べんり、げんき、ゆうめい、ひま、きれい、  
しずか、しんせつ、にぎやか、ハンサム



( べんり ) ( ) ( )

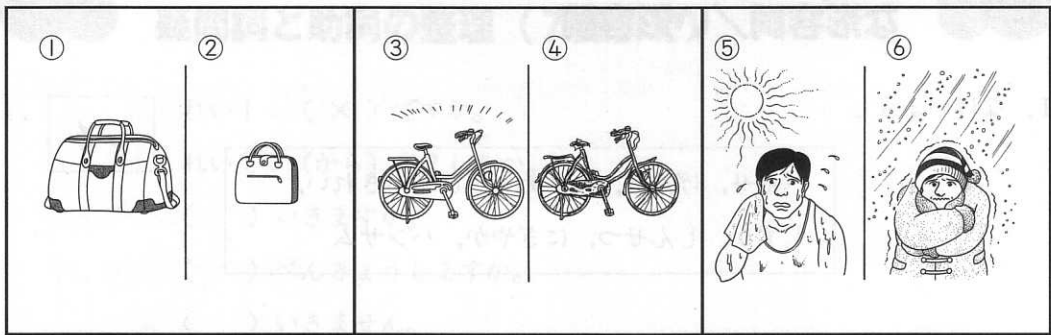


( ) ( ) ( )



( ) ( ) ( )

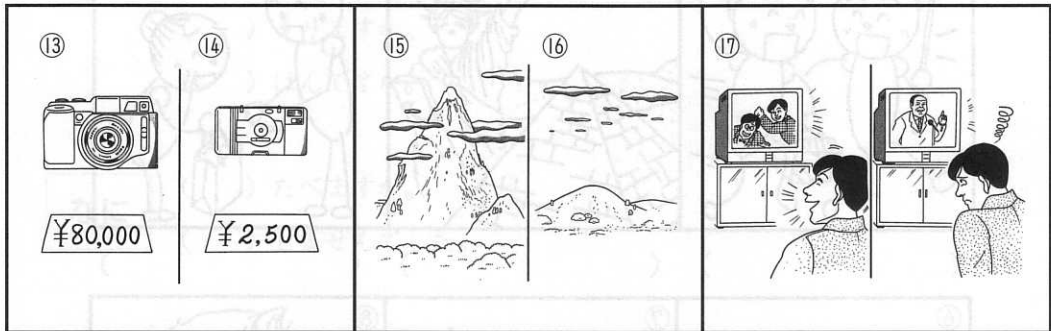
II. いけいようし.



( ) ( ) ( ) ( ) ( ) ( ) ( )



( ) ( ) ( ) ( ) ( ) ( ) ( )



( ) ( ) ( ) ( ) ( ) ( ) ( )



( )



## 8課2

### 形容詞の整理

ハンサム, おおきい, ひま, いい, たかい, にぎやか,  
 やすい, しんせつ, おいしい, おもしろい, しずか, さむい, わるい,  
 ふるい, むずかしい, すてき, あつい, つめたい, ゆうめい, あたらしい,  
 べんり, いそがしい, ひくい, きれい, ちいさい

#### なけいようし

れい：ハンサム

#### いけいようし

れい：おおきい

## 8課3

### 形容詞の否定形

なけいようし	げんきです	げんきじゃありません
	べんりです	
	きれいです	
	ひまです	
いけいようし	あついです	あつくないです
	さむいです	
	いそがしいです	
	いいです	

# 8課4


## 名詞の い形容詞一い 名詞 な形容詞一な

れい：( わたしの )  
 ( しろい ) } はな  
 ( きれいな ) }

1. ( )  
 ( ) } えいが  
 ( ) }

2. ( )  
 ( ) } ともだち  
 ( ) }

3. ( )  
 ( ) } くに  
 ( ) }



れい：A：にほんごは おもしろいですか。 B： ☐ はい、にほんごです。  
☒ はい、おもしろいです。

1. きょうとは ☐ きれいな ☐ まちです。  
☐ きれい

2. これは ☐ あたらしいの ☐ ほんです。  
☐ あたらしい

3. A：あなたの へやは きれいですか。

B：いいえ、 ☐ きれくないです。  
☐ きれいじゃ ありません。

4. A：あなたの かばんは おおきいですか。

B：いいえ、 ☐ おおきくないです。  
☐ おおきいくないです。

5. ここは あまり ☐ べんりじゃ ありません。  
☐ べんりです。

6. A：あなたの かさは ☐ どう ☐ ですか。 B：あれです。  
☐ どれ

7. A：ワットさんは ☐ どんな ☐ せんせいですか。  
☐ どう

B：しんせつな せんせいです。

8. しごとは ☐ どんな ☐ ですか。 B：いそがしいです。  
☐ どう


9. やまださんは しんせつです。 ☐ そして ☐ おもしろいです。  
☐ と

10. にほんの たべものは ☐ たかいです。そして ☐ おいしいです。  
☐ たかいですが、

9課1

上手です/好きです/嫌いです/あります/わかります

I.



れい：グプタさん ☐ コーヒー ☐ すきです。

①グプタさん ☐

②

③

④

II. あなたは どうですか。

わたしは ☐ ☐ すきです。

☐ すきじゃ ありません。

☐ じょうずじゃ ありません。

☐ わかります。

☐ わかりません。

☐ あります。

☐ ありません。

よく  
とても  
あまり  
たくさん  
ぜんぜん  
すこし  
だいだい

① れい：「たくさん」 あります  
[ ]

② [ ] ありません  
[ ]

③ [ ] わかります  
[ ]

④ [ ] わかりません  
[ ]

⑤ [ ] じゃあ  
[ ]

⑥ [ ] じゃあ ありません  
[ ]

# 9課3

## ～から、～

れい：(きらいです)

わたしは たばこが きらいですから、すいません。

1. (へたです)

2. (じかんが ありません)

3. (きのう ようじが ありました)

# 9課4

## ～から／～が

れい：わたしは スポーツが きらいですから、ぜんぜん しません。

わたしは スポーツが きらいですが、ときどき テレビで みます。

1. わたしは おかねが ありませんから、

わたしは おかねが ありませんが、

2. パソコンは べんりですから、

パソコンは べんりですが、

3. から、いつも この みせで かいます。

4. が、どこも いきません。



1. わたしは ビールが [ すきくないです。  
すきじゃ ありません。 ]
2. きょうは しゅくだいが [ だいたい  
たくさん ] あります。
3. ひらがなが [ よく  
ぜんぜん ] わかります。
4. にほんごが [ すこし  
あまり ] じょうずじゃ ありません。
5. A: [ どうして  
どんな ] スポーツが すきですか。  
B: やきゅうが すきです。
6. A: [ どうして  
どんな ] にくを たべませんか。  
B: にくが すきじゃ ありませんから。
7. A: どうして テニスを しませんか。  
B: [ じかんが ありませんですから。  
じかんが ありませんから。 ]
8. A: [ 10じですから、  
10じから ] はやく うちへ かえりましょう。
9. おかね [ が  
を ] ありません。
10. やさいが きらいです [ が、  
から、 ] たべません。

1. なに, なん

れい: これは [ なん ] ですか。…ほんです。

- 1) これは [ ] の テープですか。…にほんごの テープです。
- 2) まいあさ [ ] を のみますか。…コーヒーを のみます。
- 3) がっこうへ [ ] で いきますか。…でんしゃで いきます。
- 4) パワーでんきは [ ] の かいしゃですか。  
…コンピューターの かいしゃです。

2. なんさい, なんばん, なんがい, なんようび, なんじ, なんがつ, なんにち

- 1) きょうは [ から/〜が ] ですか。…すいようびです。
- 2) いま [ ] ですか。…8じです。
- 3) テレサちゃんは [ ] ですか。…9さいです。
- 4) でんわばんごうは [ ] ですか。…872の 6813です。
- 5) たんじようびは [ ] [ ] ですか。  
…2がつ18にちです。
- 6) かいぎしつは [ ] ですか。…3がいです。

3. どんな, どう, どれ, どうして, どこ, どなた

- 1) あの かたは [ ] ですか。…ワンさんです。
- 2) ワンさんは [ ] ひとですか。…げんきな ひとです。
- 3) [ ] あの みせて かいますか。…やすいですから。
- 4) これは [ ] のネクタイですか。…イタリアのです。
- 5) ミラーさんの かさは [ ] ですか。…あの あおい かさです。
- 6) [ ] のみものが すきですか。…こうちやが すきです。
- 7) かいしゃは [ ] ですか。…とうきょうコンピューターです。
- 8) おしごとは [ ] ですか。…おもしろいです。
- 9) [ ] にくを たべませんか。…あまり すきじゃ ありませんから。



# 10課1

## あります／います

I.

いぬ，ねこ，ほん，えき，トイレ，ひと，  
でんわ，がっこう，こども，せんせい，でんち，  
コンピューター，かいしゃいん，おとこの こ，き

### A. います

れい：いぬ

[                      ]  
[                      ]  
[                      ]  
[                      ]  
[                      ]  
[                      ]

### B. あります

れい：ほん

[                      ]  
[                      ]  
[                      ]  
[                      ]  
[                      ]  
[                      ]

II. A：いぬが います。

B：ほんが あります。

\_\_\_\_\_

\_\_\_\_\_

\_\_\_\_\_

\_\_\_\_\_

\_\_\_\_\_

\_\_\_\_\_

\_\_\_\_\_

\_\_\_\_\_

\_\_\_\_\_

\_\_\_\_\_

\_\_\_\_\_

\_\_\_\_\_

\_\_\_\_\_

\_\_\_\_\_

\_\_\_\_\_

\_\_\_\_\_

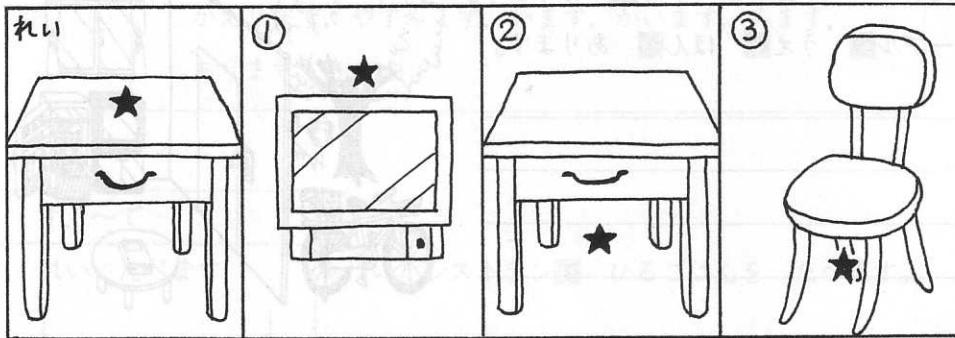
\_\_\_\_\_

\_\_\_\_\_


# 10課2

## 位置詞

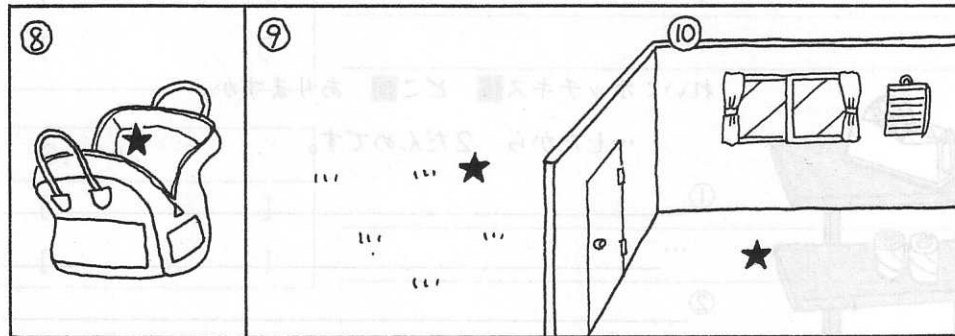
うえ、した、まえ、うしろ、なか、そと、みぎ、ひだり、あいだ




(つくえのうえ) ( ) ( ) ( ) ( )



(Aさんの ) ( ) ( ) ( ) ( )



( ) ( ) ( ) ( )



(はなやと とけいやの )

# 10課3


## 【場所】に～があります／います

I. わたしの へや

れい：わたしの へやに テーブルが あります。

テーブルの うえに ほんが あります。

- ① \_\_\_\_\_
- ② \_\_\_\_\_
- ③ \_\_\_\_\_
- ④ \_\_\_\_\_



II. あなたの へやに なにが ありますか。

---



---




---



---

# 10課4

## ～は【場所】にあります／～は【場所】です



れい：ホッチキスは どこに ありますか。

…したから 2 だんめです。

- ① \_\_\_\_\_  
...
- ② \_\_\_\_\_  
...
- ③ \_\_\_\_\_  
...
- ④ \_\_\_\_\_  
...

たべます, はたらきます, いきます, べんきょうします,  
かえります, やすみます, います, かいます, みます,  
あります, きます

1. ～で	
れい：たべます	
[                      ]	
[                      ]	
[                      ]	
[                      ]	
[                      ]	

れい：レストランで ひるごはんを たべます。

---



---



---



---



---

2. ～へ	
[                      ]	
[                      ]	
[                      ]	

---



---



---

3. ～に	
[                      ]	
[                      ]	

---



---



1. いぬが  あります。  
 います。

2. A: だれが いますか。 B:  だれが  いません。  
 だれも

3. A: スーパーの まえに なにか ありますか。

B: なにも  あります。  
 ありません。

4. うちの ちかく  で  ほんやが あります。  
 に

5. うちの ちかく  で  ともだちに あいました。  
 に

6. ノートは かばん  の  なかに あります。  
 と





7. A: せんせい  は  どこに いますか。  
 が

B: じむしょに います。

8. A: テープは どこですか。 B: した  から  2 だんめです。  
 の

9. れいぞうこの なかに たまご  と  にくなどが あります。  
 や

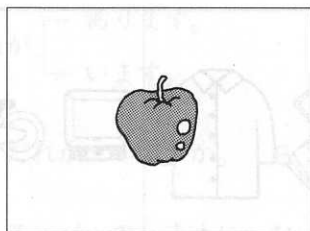
10. ほんやは スーパーと ぎんこう  の  あいだに あります。  
 と

				
1	ひとつ		いちまい	
2				にだい
3		さんにん	さんまい	
4				よんだい
5		ごにん	ごまい	
6		ろくにん		ろくだい
7	ななつ		ななまい	ななだい
8		はちにん		はちだい
9			きゅうまい	
10		じゅうにん	じゅうまい	
?		なんにん		

# 11課2

## ～を／が [助数詞] ～ます


例：



(食べました)


りんごをひとつ食べました。

①



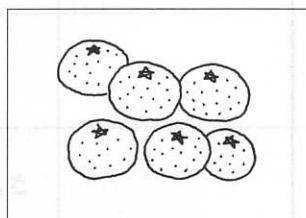
(います)

②



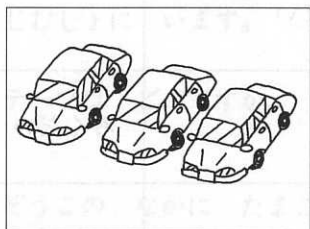
(買いました)

③




(もらいました)

④




(あります)

⑤



(撮りました)

⑥



(あります)

⑦



(います)

2階に

# 11課3

## ～を〔助数詞〕～ます

**Sale!**

りんご	アイスcream	ジュース	けしごむ
¥150	¥120	¥110	¥80
みかん	パン	チョコレート	でんち
¥35	¥130	¥200	¥190

1. 全部で1,000円

物の名前	いくら	いくつ	いくら
例：りんご	150円	ふたつ	300円
全部で	1,000円		

2. 例：わたしは(150)円の(りんご)を(ふたつ)買います。

( ) 円の ( ) を ( ) 買います。

全部で1,000円です。

# 11課4

## 時間／期間

質問文と答えを作りましょう。

Make up questions and their answers.

問答句造句練習。

질문과 답을 만들어 봅시다.

例：朝テレビを30分見ます。夜1時間半見ます。全部で何時間見ますか。

……答え(2時間)

……答え( )

# 11課5

## ～に～回

例：1時間に（1）回→わたしは1時間に1回お茶を飲みます。

1. 1日に（ ）回→

2. 1週間に（ ）回→

3. 1か月に（ ）回→

4. 1年に（ ）回→

5. （ ）に（ ）回→

# 11課6

## 分・時間・週間・日・か月・年



A.

例：（1・12）.....年は12か月です。

1. （1・7）.....

2. （1・24）.....

B. 例：（30）.....うちから会社まで30分かかります。

.....毎晩30分ぐらい勉強します。

1. （ ）.....

2. （ ）.....

1. りんごが ひとり  
ひとつ あります。
2. シャツが いちまい  
いちだい あります。
3. 家族は <sup>ぜんぶ</sup>全部で  
みんな <sup>げんき</sup>元気です。
4. 家族は <sup>ぜんぶ</sup>全部で  
みんな <sup>にん</sup>4人です。
5. 日本に <sup>7</sup>7か<sup>げつ</sup>月  
<sup>7</sup>7月 います。
6. <sup>じかんはん</sup>2時間半  
<sup>じはん</sup>2時半 かかります。
7. 外国人の学生が <sup>ふたり</sup>2人  
<sup>ふたり</sup>2人が います。
8. A: いくら  
いくつ ありますか。 B: <sup>とお</sup>10あります。
9. 1か<sup>げつ</sup>月 に  
で <sup>かいえい</sup>1回<sup>が</sup>映画<sup>み</sup>を見ます。
10. 用事がありますから、会社 <sup>で</sup>  
<sup>を</sup> <sup>やす</sup>休みます。

ハンサム, ちいさい, きれい, あつい,  
 たかい, げんき, ゆうめい, むずかしい,  
 じょうず, へた, いい, はやい, しんせつ,  
 すてき, おいしい, ひま, べんり, ちかい,  
 にぎやか, きらい, おそい, いそがしい,  
 たのしい, かんたん, すずしい, すき,  
 おもしろい, おもい, しずか, からい

けいようし  
な形容詞

れい  
例: ハンサム



けいようし  
い形容詞

れい  
例: ちいさい



# 12 課2

## い形容詞 [かった くなかった] です / な形容詞 [でした じゃありませんでした]

### I.

れい たか 例：高いです	たか 高く ないです	たか 高かったです	たか 高くなかったです
	おいしくないです		
		いそが 忙しかったです	
			よくなかったです
れい げん き 例：元気です	げん き 元気 じゃありません	げん き 元気 でした	げん き 元気 じゃありませんでした
	ひま 暇 じゃありません		
		きれいでした	
			あめ 雨 じゃありませんでした

### II.

れい にちよう び あきは ばら い  
例：日曜日秋葉原へ行きました。秋葉原は店が多かったです。

そして、とてもにぎやかでした。……

- わたしはきのう暇 \_\_\_\_\_ から、テレビを \_\_\_\_\_  
テレビはあまり \_\_\_\_\_
- わたしは先週の日曜日 \_\_\_\_\_  
\_\_\_\_\_

# 12課3

## ～は～より／いちばん

I. 冷蔵庫がいちばん重いです。

ラジオはテープレコーダーより軽いです。

テープレコーダーはテレビより軽いです。

ラジオはビデオカメラより重いです。

おも  
重い

↑  
↓  
かる  
軽い

①	
②	
③	テープレコーダー
④	
⑤	

れいぞうこ  
冷蔵庫

ラジオ

テレビ

ビデオカメラ

テープレコーダー

II.

くに なまえ 国の名前	ぎゅうにゅう 牛乳 (\$/1ℓ)
フランス	0.99
アメリカ	0.84
ちゅうごく 中国	0.36
オーストラリア	0.86
にほん 日本	1.74

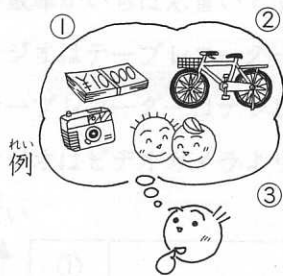
例：この中で中国の牛乳がいちばん安いです。

- この中で ( ) がいちばん高いです。
- フランスの牛乳は ( ) より安いです。
- アメリカの牛乳は ( ) より ( ) です。
- オーストラリアの牛乳は ( ) より高いですが、  
( ) より安いです。

1. きのは雨<sup>あめ</sup> [ ] かったです。  
[ ] でした。
2. きのはパーティーは [ ] おもしろかった  
[ ] おもしろかった [ ] です。
3. 夏と冬と [ ] いつ [ ] が好きですか。  
[ ] どちら
4. ホンコンとシンガポールと [ ] どちら [ ] が暖かい<sup>あたた</sup>ですか。  
[ ] どこ
5. 世界で [ ] どちら [ ] がいちばん人<sup>ひと</sup>が多い<sup>おほ</sup>ですか。  
[ ] どこ
6. 中国<sup>ちゅうごく</sup>は日本<sup>にほん</sup> [ ] より [ ] おお<sup>おほ</sup>きいです。  
[ ] ほう
7. A: コーヒーと紅茶とどちらが好き<sup>す</sup>ですか。  
B: [ ] どちらも [ ] 好き<sup>す</sup>です。  
[ ] どちらが
8. A: 海<sup>うみ</sup>と山<sup>やま</sup> [ ] と [ ] どちらが好き<sup>す</sup>ですか。 B: 海<sup>うみ</sup>のほうが好き<sup>す</sup>です。  
[ ] も
9. この教室<sup>きょうしつ</sup> [ ] で [ ] だれ [ ] を [ ] いちばん元気<sup>げんき</sup>ですか。  
[ ] に [ ] が

# 13課1

## ～が欲しいです



なに 何はが欲しいですか。

例：わたしはカメラが欲しいです。

- ① \_\_\_\_\_  
② \_\_\_\_\_  
③ \_\_\_\_\_

# 13課2

## ～たい・～たくない

I.

例：勉強 <small>べんきょう</small> します	勉強 <small>べんきょう</small> したいです	勉強 <small>べんきょう</small> したくないです
食べます		
かえ帰 <small>かえ</small> ります		
みます		
およ泳 <small>およ</small> ぎます		
いきます		
あそ遊 <small>あそ</small> びます		
か物 <small>もの</small> を買 <small>か</small> います		

II. やす 休やすみに何なにをしたいですか。

例：わたしは休やすみに京都きょうとへ行いきたいです。京都きょうとのお酒さけを飲のみたいです。

そして、花見はなみをしたいです。桜さくらの写真しゃしんを撮とりたいです。

わたしは \_\_\_\_\_  
\_\_\_\_\_  
\_\_\_\_\_

# 13課3

## ～から、～たいです／～たくないです

例1：(のどがかわきました)

…のどがかわきましたから、何か飲み<sup>なにの</sup>たいです。



例2：(おなかがいっぱいです)

…おなかがいっぱいですから、何も食べ<sup>なにの</sup>たくないです。



1. (疲れ<sup>つか</sup>ました)

疲れ<sup>つか</sup>ましたから、

2. (暑<sup>あつ</sup>いです)

3. (休<sup>やす</sup>みです)

# 13課4

## [場所] へ～に行きます／来ます

例：公園

公園へ遊び<sup>あそ</sup>に行<sup>い</sup>きます。

1. スーパー

2. 海<sup>うみ</sup>

3. 日本<sup>にほん</sup>

I.

例：きのう10時に寝ました。

1. 友達に手紙を書きます。

2. 事務所にいます。

3. 1日に3回ごはんを食べます。

4. 喫茶店へコーヒーを飲みに行きます。

II. 「～に」の文を書きましょう。

例：わたしは今東京にいます。

1. わたしは（ ）時に

2. わたしは家族に

3. 先生は1週間に

4. わたしたちは来週花見に

5. 先生は今（ ）にいます。

A. 日本へ勉強に来ました。

B. 1か月に1回映画を見ます

C. 来年の4月にアメリカへ行きます。

D. 家族に電話をかけます。

E. レストランにワットさんがいます。

1. テレビを み  
見  
たい [ ] です。
2. A: 日本へ なに  
なん [ ] の勉強にきましたか。  
B: 経済の勉強にきました。
3. A: 何 か  
が [ ] の飲みたいです。
- B: ええ、何 か  
が [ ] の飲みたいです。
- A: ジュースを飲みたいです。
4. あの喫茶店 に  
を [ ] に入ります。
5. わたしはカメラ を  
が [ ] 欲しいです。
6. 図書館 へ  
で [ ] 本を借り へ  
に [ ] 行きます。
7. 部屋 に  
を [ ] 出ます。
8. 公園 に  
を [ ] 散歩します。



I グループ	II グループ	III グループ
<div>i</div> <div>ます</div>	<div>e</div> <div>ます</div>	<div>します</div>
<div>か き ます</div> <div>き き ます</div> <div>はたら き ます</div> <div>い き ます</div> <div>およ ぎ ます</div> <div>いそ ぎ ます</div> <div>の み ます</div> <div>よ み ます</div> <div>やす み ます</div> <div>あそ び ます</div> <div>よ び ます</div> <div>と り ます</div> <div>き り ます</div> <div>かえ り ます</div> <div>おわ り ます</div> <div>おく り ます</div> <div>わか り ます</div> <div>かか り ます</div> <div>はい り ます</div> <div>ま ち ます</div> <div>も ち ます</div> <div>か い ます</div> <div>かす い ます</div> <div>あ い ます</div> <div>なら い ます</div> <div>もら い ます</div> <div>か し ます</div> <div>だ し ます</div> <div>はな し ます</div>	<div>ね ます</div> <div>で ます</div> <div>た べ ます</div> <div>あ げ ます</div> <div>か け ます</div> <div>つ け ます</div> <div>あ け ます</div> <div>み せ ます</div> <div>おし え ます</div> <div>むか え ます</div> <div>つか れ ます</div> <div>し め ます</div> <div>と め ます</div> <div>はじ め ます</div>	<div>べんきょう します</div> <div>けっこん します</div> <div>かいもの します</div> <div>しょくじ します</div> <div>さんぽ します</div> <div>コピー します</div>
	<div>i</div> <div>ます</div>	<div>きます</div>
	<div>み ます</div> <div>い ます</div> <div>き ます</div> <div>り ます</div> <div>お かり ます</div> <div>お かり ます(16課)</div> <div>あ び ます(16課)</div> <div>で き ます(18課)</div> <div>た り ます(21課)</div>	<div>もってきます(17課)</div> <div>つれてきます(24課)</div>

Iグループ

例：はたらきます

IIグループ

IIIグループ

はたらきます, おきます, ねます, いきます,  
 べんきようします, きます, たべます,  
 のみます, みます, よみます, かきます,  
 かいます, します, かします, かります,  
 わかります, あります, います,  
 あそびます, およぎます, えます,  
 かいものします, つけます, けします,  
 あけます, しめます, いそぎます,  
 まちます, とめます, まがります,  
 もちます, とります, てつだいます,  
 よびます, はなします, みせます,  
 おしえます, はじめます, コピーします

## て形の作り方

( ) にひらがなを書きましょう。

		て形
I グループ	かきます ⇒ か <b>いて</b> *いきます ⇒ い <b>って</b> いそぎます ⇒ いそ <b>いで</b>  のみます ⇒ の <b>んで</b> よびます ⇒ よ <b>んで</b>  とります ⇒ と <b>って</b> あいます ⇒ あ <b>って</b> まちます ⇒ ま <b>って</b> けします ⇒ け <b>して</b>	き ⇒ ( いて )  ぎ ⇒ (     )  み } ⇒ (     ) び }  り } い } ⇒ (     ) ち } し ⇒ (     )
II グループ	たべます ⇒ たべ <b>て</b> ねます ⇒ ね <b>て</b>  *みます ⇒ み <b>て</b> *います ⇒ い <b>て</b> *おきます ⇒ おき <b>て</b> *かります ⇒ かり <b>て</b>	ます ⇒ ( て )
III グループ	します ⇒ し <b>て</b> きます ⇒ き <b>て</b>	ます ⇒ (     ) ます ⇒ (     )

I グループ		II グループ	
か 書きます	か 書いて	た 食べます	た 食べて
き 聞きます		ね 寝ます	
*い 行きます		おし 教えます	
いそ 急ぎます		み 見せます	
およ 泳ぎます		あ 開けます	
の 飲みます		し 閉めます	
よ 読みます		つけ ます	
やす 休みます		*み 見ます	
よ 呼びます		*い ます	
あそ 遊びます		*お 起きます	
かえ 帰ります		*か 借ります	
と 取ります		III グループ	
ま 曲がります			
か 買います			
あ 会います		し ます	
なら 習います		べんきょう 勉強します	
も 持ちます		さんぽ 散歩します	
ま 待ちます		か 買い物します	
はな 話します		いくじ 食事します	
け 消します		き 来ます	


「～てください」を書きましょう。



1. 頼む Asking 委托、拜托、托付 부탁하다

すみませんが、この荷物を持ってください。

...ええ、いいですよ。




...ええ、いいですよ。



2. 指示する Instructing 指示、命令 지시하다

パスポートを見せてください。

...はい、わかりました。



...はい、わかりました。



3. 勧める Offering 劝(酒)、让(菜、茶) 권하다


どうぞたくさん食べてください。

...ありがとうございます。



...ありがとうございます。

## I. 教室で何をしていますか。



例：先生は今ひらがなを教えています。

1. Aさんは \_\_\_\_\_
2. Bさんは \_\_\_\_\_
3. Cさん \_\_\_\_\_
4. Dさん \_\_\_\_\_
5. 雨が \_\_\_\_\_

## II. ～ています／～ていません

例：今雨が降っていますか。

…はい、降っています。

…いいえ、降っていません。

1. 今ラジオを聞いているですか。 ……いいえ、 \_\_\_\_\_
2. 今勉強していますか。 ……はい、 \_\_\_\_\_
3. 今何か食べていますか。 ……いいえ、 \_\_\_\_\_

1. 事務所へ  ください。

2. すぐ病院へ  ください。

3. 手紙を  います。

4. エアコンを  ください。

5. 窓を  ください。

6.  来てください。

7. 右  曲がってください。

8. 花屋の前  止めてください。

9. 雨  降っています。

10. 駅  迎えに行きます。





(6じに) おきます, ねます, はたらきます, やすみます, べんきょうします, いきます, きます, かえります, のみます, みます, ききます, よみます, かきます, とります, します, あいます, かします, かります, おしえます, います, あそびます, およぎます, だします, はいります, しょくじします, つけます, けします, あけます, しめます, いそぎます, まちます, もちます, よびます, はなします, みせます, コピーします, すわります, つかいます, (ほんを) おきます

I グループ

例: かいて

いて

I グループ

って

II グループ

て

I グループ

いで

I グループ

して

I グループ

んで


III グループ

して

て

# 15課2

## ～てもいいですか



か  
借ります  
もらいます  
つか  
使います  
み  
見ます

れい ちず  
例：地図をもらってもいいですか。

ちず か  
地図を借りてもいいですか。

- ① \_\_\_\_\_
- ② \_\_\_\_\_
- ③ \_\_\_\_\_
- ④ \_\_\_\_\_

# 15課3

## ～てはいけません

れい 例		たばこを吸ってはいけません。
①		
②		いぬ 犬といっしょに
③		
④		
⑤		

# 15課4

## ～ています

し 知っています, つく 作っています, う 売っています

例: わたしは日本の会社の名前を ( 3つ ) 知っています。

AとBとCです。Aはカメラを作っています。Bは食べ物や飲み物を売っています。

Cは…

わたしは日本の会社の名前を ( ) 知っています。

# 15課5

## わたしの家族

例: わたしの家族は4人です。インドネシアのバンドンに住んでいます。父は銀行で働いています。

わたしの家族は \_\_\_\_\_ 人です。

\_\_\_\_\_ に住んでいます。

兄弟は \_\_\_\_\_ 人です。

1. ここに荷物<sup>にもつ</sup>を おきて  
おいて ください。
2. この辞書<sup>じしょ</sup>を かりても  
かりては いいですか。
3. ここでたばこを す吸っても  
す吸っては いけません。
4. A: 学校<sup>がっこう</sup>の電話<sup>でんわ</sup>番<sup>ばん</sup>号<sup>ごう</sup>を し知っていますか。  
し知っていますか。
- B: いいえ、し知っていません。  
し知りません。
5. A: リンさんは結婚<sup>けっこん</sup>していますか。
- B: はい、先月<sup>せんげつ</sup> けっこん結婚しています。  
けっこん結婚しました。
6. このホテルはコンピューターを つくって  
つかって います。
7. わたしは自動車<sup>じどうしゃ</sup>を も持っています。  
あります。
8. ごはんを食<sup>た</sup>べます。はし で  
を 使<sup>つか</sup>います。
9. 大阪<sup>おおさか</sup> に  
で 住<sup>す</sup>んでいます。

# 16課1

## 【あ・い・お・か・き・し】で始まる動詞のて形

あ	て形	～ます	
例:	あけて	あけます	II
	あげて		
	あそんで		
	(ともだち(友達に))あって		
	(かね(お金が))あって		
	あびて		
	あるいて(23課)	あるきます	I

か	て形	～ます	
	かいて		
	かえって		
	かけて		
	かして		
	かって		
	かりて		

い	て形	～ます	
	(とうきょう(東京へ))いて		
	(なまえ(名前を))いて(21課)	いいます	I
	いて		
	いれて		

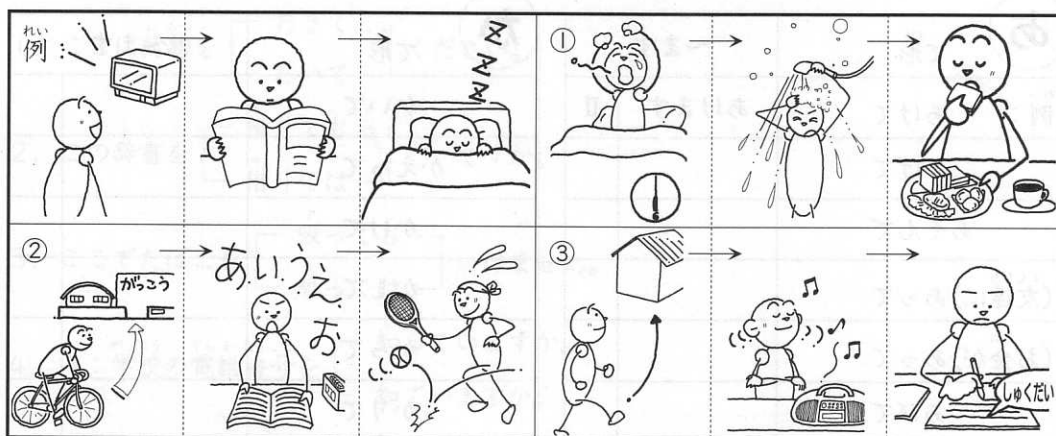
き	て形	～ます	
	きいて		
	きって		
	きて		
	きをつけて(23課)	きをつけます	II

お	て形	～ます	
	おいて		
	おきて		
	おくって		
	おしえて		
	およいで		
	おりて		
	おわって		

し	て形	～ます	
	しって		
	して		
	しめて		
	しゅうりして(20課)	しゅうりします	III
	しょくじして		

# 16課2

## ～て、～て、～ます



例：テレビを見て、本を読んで、寝ます。

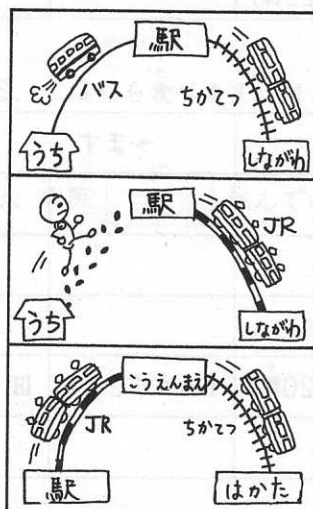
①

②

③

# 16課3

## 交通の経路



I. どうやって行きますか。

例：うちから駅までバスで行って、地下鉄に乗って、品川で降ります。

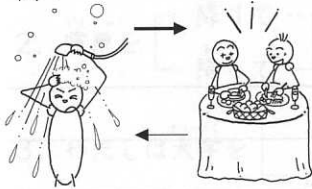
① うちから駅まで

②

II. あなたのうちから学校（会社）までどうやって行きますか。

I.


例:



いつもシャワーを浴びてから、食事しますが、

時々食事してから、シャワーを浴びます。

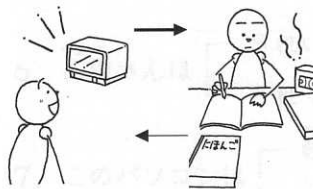
①



いつも \_\_\_\_\_ が、

時々 \_\_\_\_\_

②



いつも \_\_\_\_\_

\_\_\_\_\_

II.

例: 今晚食事が終わってから、映画を見に行きます。

1. きょう、勉強が終わってから、 \_\_\_\_\_。

2. \_\_\_\_\_ から、ごはんを食べます。


3. [ この学校 ] を出てから、 \_\_\_\_\_。



# 16課5

## ～は～が～

例：



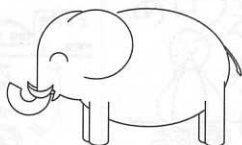
うさぎは<sup>みみ</sup>耳<sup>なが</sup>が長いです。

1.



へびは

2.



ぞうは

# 16課6

## 【い形容詞】くて／【な形容詞・名詞】で

「だれ・どんな<sup>た</sup>食べ物・どこ」が好きですか。

例：人 わたしは（木村さん）が好きです。

（木村さんは）明るくて、親切<sup>しんせつ</sup>ですから。

きれいで、親切<sup>しんせつ</sup>ですから。

1. 人 わたしは（ ）さんが好きです。

（ ）さんは から。

2. 食べ物 わたしは（ ）が から。

3. 町 わたしは（ ）が から。

1. シャワーを <sup>あ</sup>浴んで <sup>あ</sup>浴びて ☐ います。

2. 電車 <sup>でんしゃ</sup>を <sup>お</sup>降りて <sup>お</sup>降って ☐ ください。

3. わたしは <sup>だいがく</sup>大学を <sup>て</sup>出して <sup>て</sup>出て ☐、すぐ <sup>にほん</sup>日本へ来ました。

4. A: <sup>とうきょうえき</sup>東京駅まで <sup>どうやって</sup>☐ <sup>どうして</sup>☐ 行きますか。

B: JRに <sup>の</sup>乗ってください。

5. A: <sup>やまだ</sup>山田さんは <sup>どの</sup>☐ <sup>どれ</sup>☐ <sup>ひと</sup>人ですか。

B: あの <sup>かみ</sup>髪が <sup>なが</sup>長い <sup>ひと</sup>人です。

6. <sup>やまだ</sup>山田さんは <sup>きれいで</sup>☐ <sup>きれくて</sup>☐ <sup>しんせつ</sup>親切です。

7. このパソコンは <sup>かる</sup>軽いで <sup>かる</sup>軽くて ☐ <sup>べんり</sup>便利です。

8. <sup>よこはま</sup>横浜 <sup>で</sup>☐ <sup>に</sup>☐ <sup>でんしゃ</sup>電車 <sup>を</sup>☐ <sup>に</sup>☐ <sup>の</sup>乗ります。

9. <sup>かいしゃ</sup>会社 <sup>から</sup>☐ <sup>を</sup>☐ <sup>やめます</sup>やめます。

# 17

## 課1

### ない形の作り方

I グループの「ない形」の作り方

～ない	～ます			
あ⇒わ	い	う	え	お
か	き	く	け	こ
が	ぎ	ぐ	げ	ご
さ	し	す	せ	そ
た	ち	つ	て	と
な	に	ぬ	ね	の
ば	び	ぶ	べ	ぼ
ま	み	む	め	も
ら	り	る	れ	ろ

( ) にひらがなを入れましょう。

		～ない
I	かいます ⇒ か <u>わ</u> ない	い ⇒ ( )
	かきます ⇒ か <u>か</u> ない	き ⇒ ( か )
	いそぎます ⇒ いそ <u>が</u> ない	ぎ ⇒ ( )
	けします ⇒ け <u>さ</u> ない	し ⇒ ( )
	まちます ⇒ ま <u>た</u> ない	ち ⇒ ( )
	よびます ⇒ よ <u>ば</u> ない	び ⇒ ( )
	よみます ⇒ よ <u>ま</u> ない	み ⇒ ( )
	とります ⇒ と <u>ら</u> ない	り ⇒ ( )
II	たべます ⇒ たべ <u>ない</u>	ます ⇒ <u>ない</u>
	*みます ⇒ み <u>ない</u>	
	*います ⇒ い <u>ない</u>	
	*おきます ⇒ おき <u>ない</u>	
	*かります ⇒ かり <u>ない</u>	
III	します ⇒ し <u>ない</u>	し ⇒ ( ) <u>ない</u>
	きます ⇒ こ <u>ない</u>	き ⇒ ( ) <u>ない</u>


I グループ		II グループ	
か 買います	か 買わない	た 食べます	た 食べない
あ 会います		ね 寝ます	
つか 使います		い 入れます	
い 行きます		わす 忘れます	
か 書きます		と 止めます	
(にもつ)お 荷物(を)置きます		*み 見ます	
ぬ 脱ぎます		*います	
いそ 急ぎます		(6時に)*お 起きます	
はな 話します		*か 借ります	
なくします		*お 降ります	
た 立ちます		*あ 浴びます	
ま 待ちます		III グループ	
あそ 遊びます			
よ 呼びます			
やす 休みます		し します	
の 飲みます		べん きょう 勉強します	
かえ 帰ります		しんぱい 心配します	
おく 送ります		コピー します	
わ わかります		き 来ます	
し 知ります		も きて 持って来ます	

(6じに) おきます, ねます, はたらきます, いきます, きます, べんきょうします, たべます, のみます, みます, ききます, よみます, かいます, します, あいます, おくります, かけます, います, わかります, はいります, かいものします, いそぎます, まちます, てつだいます, はなします, みせます, おぼえます, わすれます, なくします, だします, はらいます, かえします, でかけます, ぬぎます, もっていきます, もってきます, しんばいします, およぎます, やすみます, (ほんを) おきます, すいます, とります, たちます, あそびます, けします, よびます, かえります, やめます

I グループ 例：いかない  かない	I グループ   がない	I グループ   さない
I グループ   たない	I グループ   ばない	I グループ   まない
I グループ   らない	I グループ   わない	II グループ  

# 17課4

## ～ないでください



例：物を食べないでください。

①

②

③

④

# 17課5

## ～なければなりません／～なくてもいいです

例：(学生・行きます)

毎日 → 学生は毎日学校へ行かなければなりません。

日曜日 → 学生は日曜日学校へ行かなくてもいいです。

1. (お金・払います)

1) ￥1,000 → お金を1,000円

2) ￥0 → お金を

2. (パスポート・見せます)

1) 空港 → 空港でパスポートを

2) スーパー → スーパーで

I.



( 病気です ) ( ) ( ) ( )



( ) ( ) ( ) ( )

II.

病院, 薬, 部屋, うち, お風呂, 会社, シャワー, 学校

例: 病気 [ 会社 ] 病気ですから、会社を休みます。

- ① かげ [ ] \_\_\_\_\_
- ② 熱 [ ] \_\_\_\_\_
- ③ 頭 [ ] \_\_\_\_\_
- ④ おなか [ ] \_\_\_\_\_



# 17 課7

～たいです/～たくないです/～てもいいです/～ています/～て、  
～て/～なければなりません/～なくてもいいです/～てから、～

ぶん 文をたくさんつくりましょう。



れい 例：[食べます]

寮で8時までに朝ごはんを<sup>た</sup>食べなければなりません。

毎朝パンを<sup>た</sup>食べて、ミルクを<sup>の</sup>飲みます。

今おなかがいっぱいですから、何も<sup>た</sup>食べたくないです。



1. [ ]

2. [ ]

1. パスポートを なくし  
なくさ ないでください。
2. 傘を わす  
忘れて  
わす  
忘れないで ください。
3. 横浜で電車を おり  
おら なければなりません。
4. あした、学校へ き  
こ なくてもいいです。
5. 時間がありますから、いそ  
急いでも  
いそ  
急がなくても いいです。
6. A: どうしましたか。  
どうでしたか。 B: 熱があります。
7. おなか が  
を 痛いです。
8. あっ、たばこ は  
を ロビーで吸ってください。
9. 9時 まで  
までに 行かなければなりません。
10. ここ で  
に 自転車を置かないでください。

# 18課1

## 辞書形の作り方

習題の練習者

### I グループの辞書形の作り方

～ない	～ます	辞書形		
わ	い	う	え	お
か	き	く	け	こ
が	ぎ	ぐ	げ	ご
さ	し	す	せ	そ
た	ち	つ	て	と
な	に	ぬ	ね	の
ば	び	ぶ	べ	ぼ
ま	み	む	め	も
ら	り	る	れ	ろ

( ) にひらがなを入れましょう。

		辞書形
I	うたいます ⇒ うた <u>う</u> かきます ⇒ か <u>く</u> およぎます ⇒ およ <u>ぐ</u> はなします ⇒ はな <u>す</u> まちます ⇒ ま <u>つ</u> あそびます ⇒ あそ <u>ぶ</u> よみます ⇒ よ <u>む</u> とります ⇒ と <u>る</u>	い ⇒ ( う ) き ⇒ (   ) ぎ ⇒ (   ) し ⇒ (   ) ち ⇒ (   ) び ⇒ (   ) み ⇒ (   ) り ⇒ (   )
II	たべます ⇒ たべ <u>る</u> *みます ⇒ み <u>る</u> *います ⇒ い <u>る</u> *あびます ⇒ あび <u>る</u> *かります ⇒ かり <u>る</u>	ます ⇒ (   )
III	します ⇒ <u>す</u> <u>る</u> きます ⇒ <u>く</u> <u>る</u>	し ⇒ (   ) <u>る</u> き ⇒ (   ) <u>る</u>

I グループ		II グループ	
か 買います	か 買う	た 食べます	た 食べる
うた 歌います		ね 寝ます	
つか 使います		あつ 集めます	
い 行きます		はじ 始めます	
か 書きます		み 見せます	
ひ 弾きます		*み 見ます	
およ 泳ぎます		*います	
いそ 急ぎます		(6時に)*お 起きます	
はな 話します		*か 借ります	
だ 出します		*あ 浴びます	
た 立ちます		*できます	
ま 待ちます			
あそ 遊びます			
よ 呼びます		III グループ	
やす 休みます		します	
の 飲みます		べんきょう 勉強します	
かえ 帰ります		うんどう 運動します	
おく 送ります		よやく 予約します	
と 撮ります		きます	
つく 作ります		も 持って来ます	

(6じに) おきます, はたらきます, やすみます, べんきょうします, いきます, きます, かえります, たべます, のみます, みます, ききます, よみます, かきます, かいます, とります, します, あいます, かします, かります, わかります, あります, います, あそびます, およぎます, かいものします, はなします, あらいます, ひきます, うたいます, かえます, うんてんします, まちます, ぬぎます, よびます, たちます, いそぎます, もちます, だします

I グループ

れい  
例: かう

う

I グループ

&lt;

I グループ

&lt;

I グループ

I グループ

す

II グループ

る

I グループ

つ

I グループ

ふ

I グループ

む

III グループ

る

I. あなたは何が<sup>なに</sup>できますか。

りょうり  
料理

パソコン

か  
書きます

よ  
読みます

はな  
話します

およ  
泳ぎます

します

( ます)

れい りょうり  
例1: わたしは料理ができます。

れい よ  
例2: わたしはひらがなを読むことができます。

れい およ  
例3: わたしは泳ぐことができません。

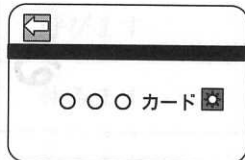
1. わたしは \_\_\_\_\_
2. \_\_\_\_\_
3. \_\_\_\_\_
4. \_\_\_\_\_
5. \_\_\_\_\_

II. [それで／そこで] <sup>なに</sup>何ができますか。




れい てんわ  
例: 電話でチケットを予約することができます。

てんわ  
電話で \_\_\_\_\_



○○○カード



# 18課5

## 辞書形まえに

I.



例：食べるまえに、手を洗います。

- ① テレビを \_\_\_\_\_
- ② \_\_\_\_\_
- ③ \_\_\_\_\_

II. あなたは寝るまえに、何をしますか。

# 18課6

## 期間名詞の] まえに

例1：（3年） 3年まえに、初めて飛行機に乗りました。

1. ( ) \_\_\_\_\_
2. ( ) \_\_\_\_\_

例2：（試験） 試験のまえに、友達の手紙をコピーします。

1. ( ) \_\_\_\_\_
2. ( ) \_\_\_\_\_



しゅみ  
趣味れい  
例：

わたしの<sup>しゅみ</sup>趣味は<sup>でんしゃ</sup>電車の<sup>しゃしん</sup>写真を撮る<sup>と</sup>ことです。

<sup>やす</sup>休みに、<sup>いろいろ</sup>いろいろな<sup>ところ</sup>所へ<sup>い</sup>行って、<sup>しゃしん</sup>写真を撮<sup>と</sup>ります。

<sup>ちち</sup>父の<sup>しゅみ</sup>趣味は<sup>つ</sup>釣りです。……

<sup>はは</sup>母の<sup>しゅみ</sup>趣味は……

わたしの<sup>しゅみ</sup>趣味は

---



---



---



---



---



---



---



---



---



---

1. 日本語を はな  
話す  
はな  
話する □ ことができます。
2. わたしの趣味は ひ  
ピアノを弾く  
ひ  
ピアノを弾く □ ことができます。
3. ね  
寝るの  
ね  
寝る □ まえに、シャワーを あ  
浴び □ ます。
4. げつ  
2か月  
げつ  
2か月の □ まえに、日本へ き  
来 □ ました。
5. しょくじ  
食事の  
しょくじ  
食事 □ まえに、薬を くすり  
の  
飲 □ みます。
6. 忙しいですから、な  
かなか  
ぜひ □ きょうと  
い  
京都へ行く □ ことができません。
7. 休みに よく  
ぜひ □ あそ  
き  
遊びに □ 来てください。
8. あの馬 の  
を □ しゃしん  
と  
写真を撮 □ ことができますか。
9. わたしは料理 を  
が □ できます。
10. 現金 で  
に □ はら  
払 □ ってください。

( ) にひらがなを書きましょう。

		た形 <sup>けい</sup>
I グループ	かきます ⇒ か <b>いた</b>	き ⇒ ( いた )
	*いきます ⇒ い <b>った</b>	
	いそぎます ⇒ いそ <b>いだ</b>	ぎ ⇒ (      )
	のみます ⇒ の <b>んだ</b>	み } ⇒ (      ) び }
	よびます ⇒ よ <b>んだ</b>	
	とります ⇒ と <b>った</b>	り } ⇒ (      ) い } ち }
	あいます ⇒ あ <b>った</b>	
	まちます ⇒ ま <b>った</b>	
	けします ⇒ け <b>した</b>	し ⇒ (      )
II グループ	たべます ⇒ たべ <b>た</b>	ます ⇒ (      )
	ねます ⇒ ね <b>た</b>	
	*みます ⇒ み <b>た</b>	
	*います ⇒ い <b>た</b>	
	*あびます ⇒ あび <b>た</b>	
	*かります ⇒ かり <b>た</b>	
III グループ	します ⇒ し <b>た</b>	ます ⇒ (      )
	きます ⇒ き <b>た</b>	ます ⇒ (      )

# 19課2

## て形 と た形の練習

	～ます	て形	た形
I グループ	か 書きます	か 書いて	
	*い 行きます		行った
	およ 泳ぎます	およ 泳いで	
	よ 読みます		読んだ
	あそ 遊びます	あそ 遊んで	
	と 泊まります		泊まった
	か 買います	か 買って	
	ま 待ちます		待った
	はな 話します	はな 話して	
II グループ	た 食べます		食べた
	ね 寝ます	ね 寝て	
	*み 見ます		見た
	*あ 浴びます	あ 浴びて	
III グループ	します		した
	べんきょう 勉強します	べんきょう 勉強して	
	き 来ます		来た

# 19課3

## ～たことがあります／ありません



例： [ うま 馬 ] わたしは<sup>うま</sup>馬<sup>み</sup>を見たことがあります。  
わたしは<sup>うま</sup>馬<sup>の</sup>に乗ったことはありません。

1. [ ]

2. [ ]

# 19課4

## ～たり、～たり

I. ～たり、～たりします

例：(寒い日) <sup>あつ</sup>熱い<sup>の</sup>コーヒーを飲んだり、<sup>あたた</sup>温かい<sup>りょうり</sup>料理を<sup>た</sup>食べたりします。

(<sup>あつ</sup>暑い日)


(<sup>りょ</sup>旅行)

II. ～たり、～たりしてはいけません

例：(教室) <sup>きょうしつ</sup>教室で<sup>の</sup>飲んだり、<sup>た</sup>食べたりしてはいけません。

(<sup>びじゅつかん</sup>美術館)

I.



(5年まえ)

例：人が少なかったです。

(今)

例：人が多くなりました。

1. \_\_\_\_\_
2. \_\_\_\_\_
3. \_\_\_\_\_
4. \_\_\_\_\_

II. あなたの国はどうか。(\_\_\_\_年まえと今)

わたしの国は今 \_\_\_\_\_

\_\_\_\_\_

\_\_\_\_\_

\_\_\_\_\_

1. 桜を <sup>み</sup>見て <sup>み</sup>見た ☐ ことがあります。
2. A: 広島へ行ったことがありますか。 B: はい、 ☐ あります。  
 ☐ 行きました。
3. すしを食べたことが ☐ できます。  
 ☐ あります。
4. 休みの日は掃除したり、 <sup>せんたく</sup>洗濯したり ☐ <sup>せんたく</sup>洗濯 ☐ します。
5. 子どもはだんだん <sup>おお</sup>大きいに ☐ <sup>おお</sup>大きく ☐ になりました。
6. 山田さんは ☐ <sup>きれい</sup>きれく ☐ ☐ <sup>きれいに</sup>きれいに になりました。
7. ☐ <sup>いちど</sup>一度 ☐ ☐ <sup>いちど</sup>一度も ☐ パソコンを使ったことはありません。
8. ☐ <sup>なんかい</sup>何回も ☐ ☐ <sup>なんかい</sup>何回 ☐ ダイエットをしたことがあります。
9. 山 ☐ <sup>に</sup>に ☐ ☐ <sup>のぼ</sup>登ります。
10. ホテル ☐ <sup>に</sup>に ☐ ☐ <sup>と</sup>泊まります。

「～ます／～ない／辞書形／て形／た形」の整理（19課まで）

～ます	～ない	辞書形	て形	た形
か 書 き ま す				
	い ま 急 が な い			
		の 飲 む		
			あ そ 遊 ん で	
				と 取 っ た
			か 買 っ て	
		ま 待 つ		
は な 話 し ま す				
	く 食 べ な い			
* 見 ま す				
し ま す				
き 来 ま す				
～ます／～ません	～ないでください	辞書形ことが でき ます	て形ください	た形ことがあります
～ましょう／～ませんか	～なければなりません	辞書形まえに、～	て形いいです	た形、た形りします
～たい／～たくないです	～なくてもいいです	辞書形ことです	て形はいけません	
「 行 き ま す 来 ま す 帰 り ま す 」 ～に			て形から、～ て形、て形	



I. 13課まで

1. いっしょにコーヒーを 

の	飲み
の	飲む
の	飲んで

 ましょう。

2. あの喫茶店に 

はい	入る
はい	入り
はい	入って

 ませんか。

3. ごはんを 

た	食べる
た	食べて
た	食べ

 たいです。

4. シャツを 

か	買い
か	買う
か	買って

 に行きます。

II. 14課～16課

5. 病院へ 

い	行き
い	行く
い	行って

 ください。

6. わたしは 

か	書く
か	書いて
か	書き

 います。

7. ここで写真を 

と	撮って
と	撮り
と	撮る

 もいいですか。

8. ここに荷物を 

お	置か
お	置く
お	置いて

 はいけません。

9. 朝 

お	起きる
お	起きて
お	起きない

 、顔を 

あら	洗う
あら	洗って
あら	洗わない

 、食事します。

10. 会社を 

やめて
やめない
やめる

 から、アジアを旅行します。

### Ⅲ. 17課

11. ここへ 

き
こない
きて

 てください。

12. 土曜日までに本を 

かえ 返し
かえ 返す
かえ 返さ

 なければなりません。

13. 靴を 

ぬ 脱いで
ぬ 脱が
ぬ 脱ぎ

 なくてもいいです。

### Ⅳ. 18課

14. わたしは日本語を 

はな 話す
はな 話して
はな 話する

 ことができます。

15. わたしの趣味は 

およ 泳いで
およ 泳ぐ
およ 泳いだ

 ことです。

16. 

す 捨てない
す 捨てた
す 捨てて

 まえに、コピーしてください。

### Ⅴ. 19課

17. わたしは馬に 

の 乗り
の 乗った
の 乗って

 ことがあります。

18. 日曜日音楽を 

き 聞く
き 聞いて
き 聞いた

 り、本を 

よ 読む
よ 読んで
よ 読んだ

 りします。

# まとめ

## 動詞の後続句の整理

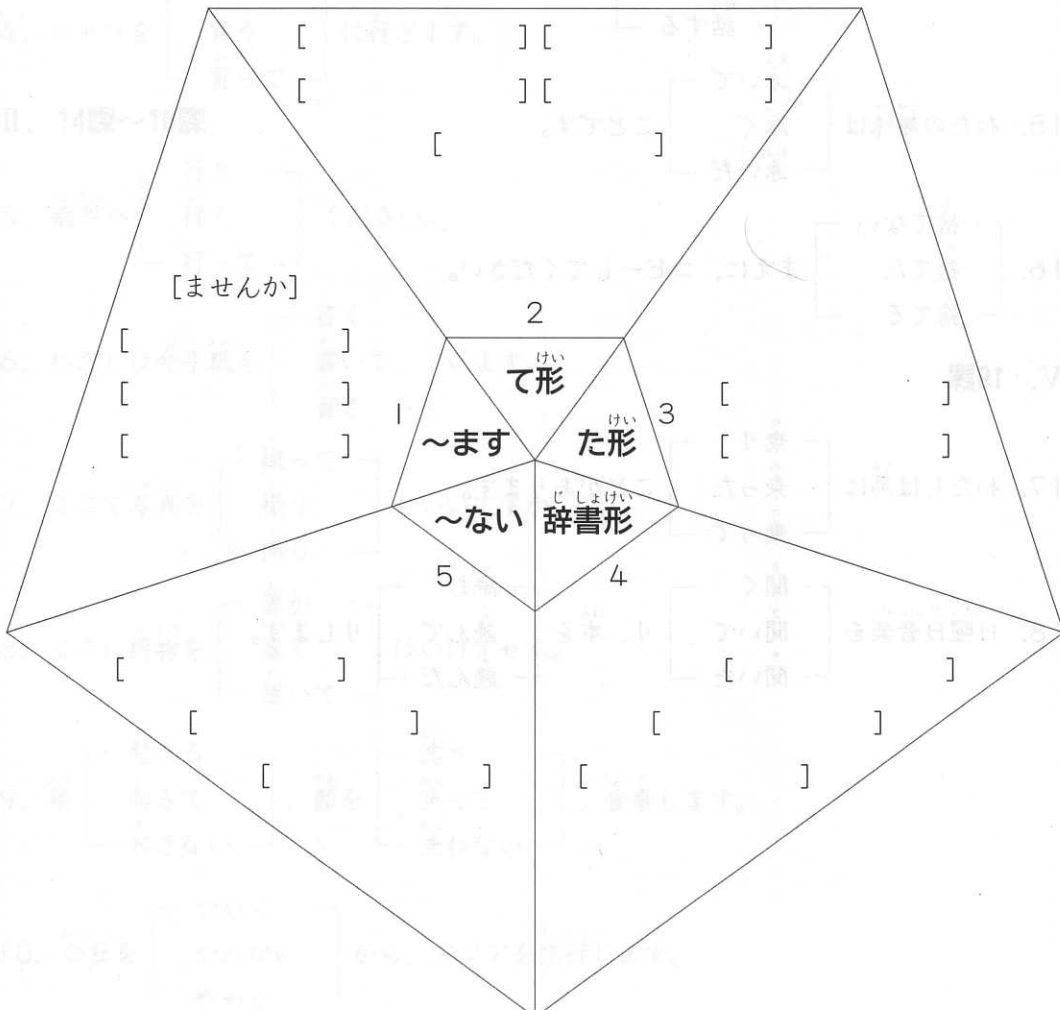
四角の中の表現を5つに分けましょう。

Classify the expressions in the box into five groups.

把四方框中的表现分成五组。

아래의 표현을 다섯가지 종류로 나누어 봅시다.

ことがあります, ことができます, ことです, たいです, ～り、～  
 りします, ～います, ～から、～, ～ください, ～はいけません,  
 ～もいいです, ないてください, なくてもいいです, なければなり  
 ません, にいきます, まえに、～, ましょう, ませんか



はたら 働きます	はたら 働く	はたら 働かない	はたら 働いた	はたら 働かなかった
い 行きます		い 行かない		
およ 泳ぎます			およ 泳いだ	
の 飲みます				の 飲まなかった
あそ 遊びます			あそ 遊んだ	
かえ 帰ります		かえ 帰らない		
あります	ある	*		*
あ 会います			あ 会った	
まち 待ちます	まち 待つ			
はな 話します				はな 話さなかった
た 食べます			た 食べた	
おぼ 覚えられます		おぼ 覚えられない		
*み 見ます	み 見る			
*で できます				
し します				し しなかった
き 来ます		こ こない		

大きい おお	大きい おお	大きくない おお	大きかった おお	大きくなかった おお
暑い あつ		暑くない あつ		
難しい むずか				難しくなかった むずか
軽い かる	軽い かる			
いいです			よかった	
欲しいです ほ				欲しくなかった ほ
*食べたいです た		食べたくない た		

きれいです げんき	きれいだ げんき	きれいじゃない げんき	きれいだった げんき	きれいじゃなかった げんき
元気です げんき	元気だ げんき			
好きです す		好きじゃない す		
便利です べんり				便利じゃなかった べんり
雨です あめ			雨だった あめ	
病気で びょうき		病気じゃない びょうき		
天気です てんき	天気だ てんき			
休みです やす				休みじゃなかった やす

例：朝<sup>あさ</sup>6時<sup>じ</sup>に起<sup>お</sup>きます。→ 朝<sup>あさ</sup>6時<sup>じ</sup>に起<sup>お</sup>きる。

きょうは暑<sup>あつ</sup>いです。→ きょうは暑<sup>あつ</sup>い。

ビールが好<sup>す</sup>きです。→ ビールが好<sup>す</sup>きだ。

あしたは休<sup>やす</sup>みです。→ あしたは休<sup>やす</sup>みだ。

# I. [動詞]

1. あした銀座<sup>ぎんざ</sup>へ行<sup>い</sup>きます。→ あした銀座<sup>ぎんざ</sup>へ

2. わたしは漢字<sup>かんじ</sup>がわかりません。→ わたしは漢字<sup>かんじ</sup>が

3. わたしは車<sup>くるま</sup>がありません。→ わたしは車<sup>くるま</sup>が

4. 先月<sup>せんげつ</sup>日本<sup>にほん</sup>へ来<sup>き</sup>ました。→ 先月<sup>せんげつ</sup>日本<sup>にほん</sup>へ

5. きのう働<sup>はたら</sup>きませんでした。→ きのう

6. 隣<sup>となり</sup>の部屋<sup>へや</sup>にだれもいません。→ 隣<sup>となり</sup>の部屋<sup>へや</sup>に

# II. [い形容詞・な形容詞・名詞]

1. 日本語<sup>にほんご</sup>はおもしろいです。→ 日本語<sup>にほんご</sup>は

2. きょうは出<sup>で</sup>かけたくないです。→ きょうは

3. きのうの試験<sup>しけん</sup>はあまり難<sup>むずか</sup>しくなかったです。

→きのうの試験<sup>しけん</sup>は

4. きのうは天気<sup>てんき</sup>がよかったです。→ きのうは天気<sup>てんき</sup>が

5. 山本<sup>やまもと</sup>さんは親切<sup>しんせつ</sup>です。→ 山本<sup>やまもと</sup>さんは

6. きのうは雨<sup>あめ</sup>でした。→ きのうは

7. あの町<sup>まち</sup>はきれいじゃありませんでした。

→あの町<sup>まち</sup>は

8. わたしは歌<sup>うた</sup>が上手<sup>じょうず</sup>じゃありません。

→わたしは歌<sup>うた</sup>が

I.

やま だ 田：ミラーさん。

ミラー：何ですか。

やま だ 田：あした友達とお花見をしますが、  
ミラーさんもいっしょに行きませんか。

ミラー：いいですね。どこへ行きますか。

やま だ 田：桜公園です。

ミラー：何時ですか。

やま だ 田：10時です。

ミラー：わかりました。

やま だ 田：じゃ、またあした。

[第6課]

やま だ 田：ミラー君。

ミラー：\_\_\_\_\_

やま だ 田：\_\_\_\_\_ けど、

ミラー：\_\_\_\_\_

やま だ 田：\_\_\_\_\_

ミラー：\_\_\_\_\_

やま だ 田：\_\_\_\_\_

ミラー：\_\_\_\_\_

やま だ 田：じゃ、またあした。

II. 普通体の会話を作りましょう。Write a conversation in the plain style.

用普通形写一段日常会话。보통체의 회화를 만들어 봅시다.



課	丁寧体	普通体
13	か 買いたいです。	れい 例：（買いたい）。
	た 食べたくないです。	（ ）。
	か 買いに行きます。	か 買いに（ ）。
14	ま 待ってください。	（ ）。
	よ 読んでいます。	（ ）。
15	と 撮ってもいいです。	（ ）。
	あそ 遊んではいけません。	（ ）。
	でん わ ばんごう し 電話番号を知っていますか。	でん わ ばんごう 電話番号を（ ）？
	…いいえ、し 知りません。	…ううん、（ ）。
17	はい 入らないでください。	（ ）。
	べんきょう 勉強しなければなりません。	べんきょう 勉強（ ）。
	だ 出さなくてもいいです。	だ 出さなくても（ ）。
18	つか 使うことができます。	つか 使うことが（ ）。
	ひ 弾くことができません。	ひ 弾くことが（ ）。
	しゅみ きって あつ 趣味は切手を集めることです。	しゅみ きって あつ 趣味は切手を集める（ ）。
	ね 寝るまえに、にっき か 日記を書きます。	ね 寝るまえに、にっき 日記を（ ）。
19	み 見たことがあります。	み 見たことが（ ）。
	のぼ 登ったことはありません。	のぼ 登ったことが（ ）。
	テニスをしたり、さんぽ い 散歩に行ったりします。	テニスをしたり、さんぽ い 散歩に行ったり （ ）。
	じょうず 上手になりました。	じょうず 上手に（ ）。




## I. 絵日記

きょうは  いい天気だった。

いずみさんと午後から  。

とても  (楽しい) 。

いずみさんはテニスが  (上手) 。

テニスのあとで  、  。

それから  、  、

11時ごろ  。

## II. 日記を書きましょう。

1. A: お金がある? B: ううん、[ あらない。  
] ない。
2. A: 山田君、事務所にいる? B: ううん、[ いらない。  
] いない。
3. A: Cさんは独身? B: ううん、[ けっこん  
] けっこん結婚している。  
] けっこん結婚する。
4. A: 住所を知っている? B: ううん、[ し知っていない。  
] し知らない。
5. A: コーヒーと紅茶とどっちがいい? B: コーヒーが[ いいい。  
] いいいだ。
6. 先生: きこのうの試験 難しかった? 学生: はい、[ むずか  
] むずか難しいでした。  
] むずか難しかったです。
7. 先生: パーティーに行った? 学生: ええ、[ い行きました。  
] い行ったです。
8. A: これは[ なん  
] なに[ ]? B: テレホンカードだよ。
9. ビザ[ が  
] を[ ]要るよ。
10. 旅行は楽しかった[ けど  
] から、ちょっと疲れた。

どうし ふつうけい  
動詞－普通形じしょけい 行く  
辞書形……………行く

～ない……………行かない

けい た形……………行った

～なかった……………行かなかった

けいようし ふつうけい  
い形容詞－普通形

- い……………多い おお

- くない……………多くない おお

- かった……………多かった おお

- くなかった……………多くなかった おお

けいようし  
な形容詞  
めいし  
名詞ふつうけい  
—普通形- だ……………きれいだ  
あめ  
雨だ- じゃない……………きれいじゃない  
あめ  
雨じゃない- だった……………きれいだった  
あめ  
雨だった- じゃなかった……………きれいじゃなかった  
あめ  
雨じゃなかったおも  
と思いますい  
と言います

# 21課1

## 【普通形】と思います（意見）

にほん 日本についてどうおもいますか。




れい 例：日本は高いビルが多いと思います。

- ① 日本は交通 \_\_\_\_\_ と思います。
- ② \_\_\_\_\_ と思います。
- ③ \_\_\_\_\_ 。

# 21課2

## 【普通形】と思います（推量）



れい 例：ミラーさんは着物を買いますか。

ミラーさんは着物を買わないと思います。高いですから。

ミラーさんは着物を買うと思います。お金がたくさんありますから。

1. 今晚雨が降りますか。

わたしは今晚 \_\_\_\_\_ と思います。

\_\_\_\_\_ から。

2. あしたのサッカーの試合はブラジルと日本とどちらが勝ちますか。

わたしは \_\_\_\_\_ と思います。

\_\_\_\_\_ から。

# 21課3

## 【普通形】と言いました

れい  
例：

にほん ぶつ か たか  
日本は物価が高い  
です。

にほんじん やきゅう  
①日本人は野球が  
好きです。

とうきょう  
②東京のラッシュは  
すごいです。

にほんじん  
③日本人はユーモアが  
あまりわかりません。



れい  
例：サントスさんは日本は物価が高いと言いました。

- ①サントスさんは \_\_\_\_\_
- ②サントスさんは \_\_\_\_\_
- ③サントスさんは \_\_\_\_\_

# 21課4

## 「 」と言います

なん い  
何と言いますか。

れい みせ  
例：店で…「ちょっとすみません」と言います。

1. 食べるまえに…「 \_\_\_\_\_ 」と言います。
2. 寝るまえに… \_\_\_\_\_
3. 病気の友達に… \_\_\_\_\_
4. 社長の部屋に入ります… \_\_\_\_\_

1. お金<sup>かね</sup>が   <sup>おも</sup> と思いますか。

2. あの人の意見<sup>いけん</sup>はとても   <sup>おも</sup> と思います。

3. 木村<sup>きむら</sup>さんはアルバイトは   <sup>おも</sup> と言いました。

4. A: 来週試験<sup>らいしゅうしけん</sup>があるでしょう？

B: はい、

5. 仕事<sup>しごと</sup>はそんなに

6.   <sup>さいきん</sup> <sup>あいだ</sup> <sup>この間</sup> 物価<sup>ぶつ か</sup>が高くなりました。

7. 富士山<sup>ふじさん</sup>は   <sup>きれい</sup> でした。

8. A: 日本<sup>にほん</sup>について   <sup>おも</sup> と思いますか。

B: 人<sup>ひと</sup>が多い<sup>おお</sup>と思います。

9. 東京<sup>とうきょう</sup>   <sup>しあい</sup> テニスの試合<sup>しあい</sup>があります。

10. 会議<sup>かいぎ</sup>   <sup>いけん</sup> <sup>い</sup> 意見を言いました。

A.

1. 松本さんは肉を とても たくさん 食べます。
2. 木村さんは とても たくさん 忙しいです。
3. あしたは ぜひ きっと 雨が降ると思います。
4. 来週の試験は そんなに いちど 難しいです。

B.

- I. もちろん、実は、ぜひ、だんだん、初めて

例：(初めて) 日本へ来ました。

1. A：マリアさん、元気じゃありませんね。  
B：ええ、( ) きのうからのどが痛くて、熱も少しあります。
2. 富士山へ行ったことはありません。( ) 行きたいです。
3. もう11月です。これから( ) 寒くなります。
4. あの人は中国人ですから、( ) 漢字がわかります。

- II. これから、そろそろ、ゆっくり、すぐ

1. もう9時ですね。( ) 失礼します。
2. あしたは日曜日ですから、うちで( ) 休みます。
3. 用事がありますから、( ) 事務所へ来てください。
4. もう、レポートを書きましたか。  
…いいえ、まだです。( ) 書きます。

C.


1. 1) わたしは相撲を一度 すもう いちど \_\_\_\_\_  
2) わたしは相撲を一度も すもう いちど \_\_\_\_\_
2. 1) あしたみんなで \_\_\_\_\_  
2) 家族はみんな かぞく \_\_\_\_\_



(物) 書く物です。

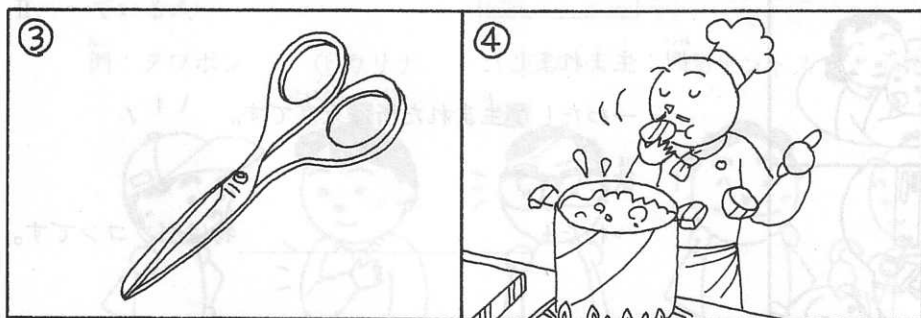
(人) 教える人です。

(所) 勉強する所です。



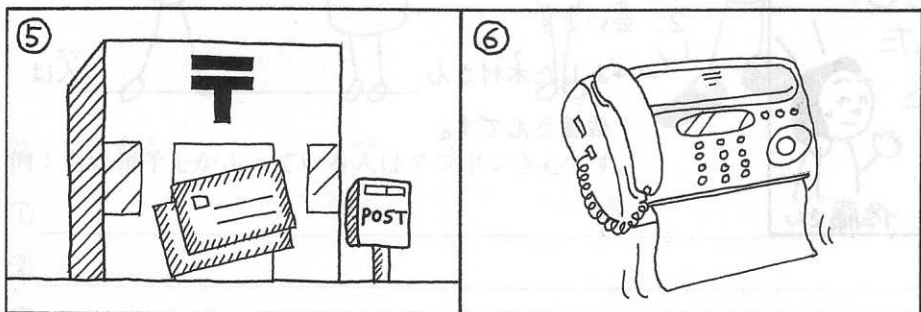
(人) \_\_\_\_\_

( ) \_\_\_\_\_



( ) \_\_\_\_\_

( ) \_\_\_\_\_



( ) \_\_\_\_\_

( ) \_\_\_\_\_





I. ～は～が

例：買います

→これはわたし<sup>か</sup>が<sup>ほん</sup>買った本です。



1. 作ります

これは \_\_\_\_\_ ケーキです。



2. よく行きます


ここは \_\_\_\_\_



II. ～が～は

例：生まれました

→わたし<sup>う</sup>が<sup>どころ</sup>生まれた<sup>どうきよう</sup>所は東京です。



1. 欲しいです

→わたし \_\_\_\_\_ <sup>もの</sup>物はパソコンです。



2. 会います

→あした<sup>きむら</sup>木村さん \_\_\_\_\_ <sup>ひと</sup>人は  
佐藤さんです。

I.

例：シャツ [            ]      [            ] [            ]      [            ] [            ]      [            ]	
着ます	はきます
かぶります	かけます
[            ]      [            ] [            ]      [            ]	



II. ～ている人


例：タワポン

①カリナ

②ワン

③サントス

④佐藤

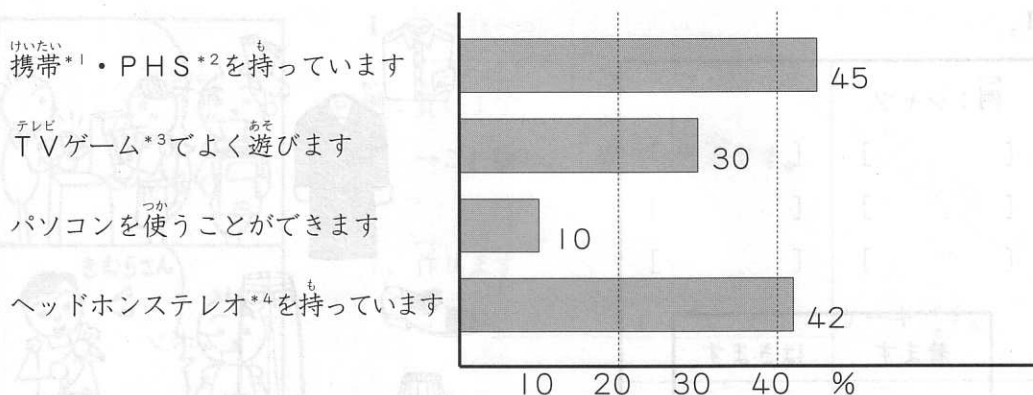


例：白い帽子をかぶっている人はタワポンさんです。

- ① \_\_\_\_\_ 人はカリナさんです。
- ② \_\_\_\_\_
- ③ \_\_\_\_\_
- ④ \_\_\_\_\_

## 22課4

### 【連体修飾】 高校生



例：携帯電話・PHSを持っている高校生\*5は45%です。

1. テレビTVゲームで\_\_\_\_\_高校生は\_\_\_\_\_%です。
2. パソコン\_\_\_\_\_高校生は\_\_\_\_\_
3. ヘッドホンステレオ\_\_\_\_\_

## 22課5

### 【連体修飾】 仕事・ロボット

1. あなたはどんな仕事をしたいですか。

例：わたしは日本語を使う

仕事をしたいです。

2. どんなロボット\*6が欲しいですか。

例：わたしは掃除する

ロボットが欲しいです。

\*1 携帯 [電話] cellular phone, mobile phone 手机 휴대폰 \*2 PHS (ピーエイチエス) Personal Handyphone System (type of mobile phone) PHS (只能在一定范围内使用的手机) 휴대폰의 일종


\*3 テレビTVゲーム TV game 电视游戏机 TV게임 \*4 ヘッドホンステレオ headphone stereo 耳机式立体声音响 미니 카세트 \*5 高校生 high-school student 高中生 고교생 \*6 ロボット robot 机器人 로봇

例:

わたしの	}	ノート
きれいな		
白くて、 <sup>あたら</sup> 新しい		
<sup>ともだち</sup> 友達にもらった		
リンさんが <sup>つか</sup> 使っている		

1.

_____	}	ぼうし 帽子
_____		
_____		
_____		
_____		



2.

_____	}	やくそく 約束
_____		
_____		
_____		
_____		



1. 山田さんはユーモアが わかりません  
わからない ひと  
人です
2. 青いコートを 着る  
着ている ひと  
人はだれですか。
3. 田中さんは黒い靴を 着ています。  
はいています。
4. 本を 読む  
読むの じかん  
時間が欲しいです。
5. A: サントスさんは どの  
どれ ひと  
人ですか。  
B: あの帽子をかぶっている ひと  
人です。
6. A: ミラーさんは どの  
どんな ひと  
人ですか。 B: とても親切な ひと  
人です。
7. 子どもと遊ぶ ようじ  
用事  
やくそく  
約束 ひと  
人があります。
8. ミラーさんは よく  
だいたい きっさてん  
喫茶店へ行きます。
9. あれはミラーさん が  
は つく  
作ったみたいです。
10. 母 は  
が つく  
作った料理が りょうり  
料理 た  
たべたいです。

例1：お休みなさい

例2：こんばんは

- |            |         |
|------------|---------|
| ①いただきます    | ②失礼します  |
| ③行ってまいります  | ④ただいま   |
| ⑤ありがとう     | ⑥ごちそうさま |
| ⑦おはようございます |         |

例1：寝るとき、「お休みなさい」と言います。

- ① \_\_\_\_\_ とき、「いただきます」と言います。
- ② \_\_\_\_\_ とき、「 \_\_\_\_\_ 」
- ③ \_\_\_\_\_ とき、「 \_\_\_\_\_ 」

例2：夜友達に会ったとき、「こんばんは」と言います。

- ④ \_\_\_\_\_ とき、「 \_\_\_\_\_ 」
- ⑤ \_\_\_\_\_ とき、「 \_\_\_\_\_ 」
- ⑥ \_\_\_\_\_ とき、「 \_\_\_\_\_ 」
- ⑦ \_\_\_\_\_ とき、「 \_\_\_\_\_ 」

## I.

例：日本へ  $\left[ \begin{array}{c} \text{来る} \\ \text{来た} \end{array} \right]$  とき、日本の飛行機で来ました。

1. 病院へ  $\left[ \begin{array}{c} \text{行く} \\ \text{行った} \end{array} \right]$  とき、医者に話してください。

2. 病院へ  $\left[ \begin{array}{c} \text{行く} \\ \text{行った} \end{array} \right]$  とき、保険証を忘れないでください。

3. 国へ  $\left[ \begin{array}{c} \text{帰る} \\ \text{帰った} \end{array} \right]$  とき、妹に日本のお土産をあげます。

4. 来年国へ  $\left[ \begin{array}{c} \text{帰る} \\ \text{帰った} \end{array} \right]$  とき、日本の飛行機で帰ります。

## II.


例：（行きます） → タイへ行ったとき、タイのシャツを買います。

→ タイへ行くとき、新しいかばんを持って行きます。

1. （降ります） → 電車を \_\_\_\_\_ とき、傘を忘れないでください。

2. （なくします） → パスポートを \_\_\_\_\_ とき、大使館\*に電話をかけます。

3. （忘れます） → 辞書を \_\_\_\_\_ とき、友達に借ります。



例：わたしはペキンで生まれました。

子どものとき、よく遊びました。

3歳のとき、初めて泳ぎました。


5歳のとき、初めて飛行機に乗りました。

18歳のとき、大学に入りました。

学生<sup>がくせい</sup>のとき、よくお酒<sup>さけ</sup>を飲みました。……

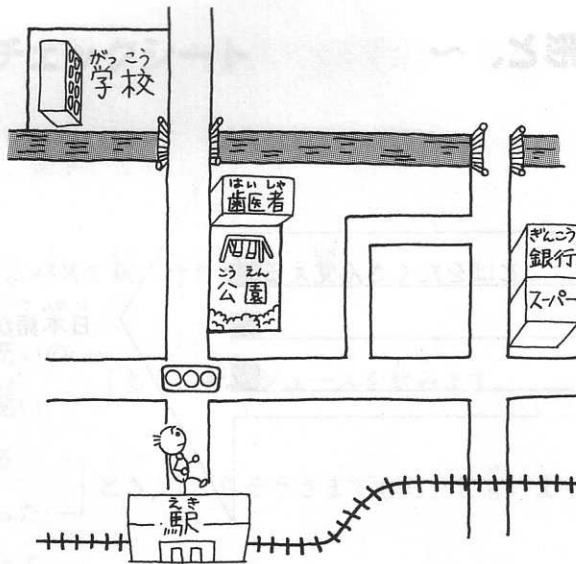
わたし





I.

1. 例：まっすぐ行く<sup>い</sup>と、右<sup>みぎ</sup>に郵便局<sup>ゆうびんきょく</sup>が<sup>あ</sup>ります① まっすぐ \_\_\_\_\_ と、 \_\_\_\_\_ に \_\_\_\_\_ が<sup>あ</sup>ります。② 橋<sup>はし</sup> \_\_\_\_\_ と、 \_\_\_\_\_ 。2. 例：信号<sup>しんごう</sup>を渡<sup>わた</sup>っ<sup>て</sup>、まっすぐ100メートル行く<sup>い</sup>と、  
左<sup>ひだり</sup>にスーパー<sup>すーぱー</sup>が<sup>あ</sup>ります。① 橋<sup>はし</sup> \_\_\_\_\_ て、 \_\_\_\_\_ と、  
\_\_\_\_\_ に \_\_\_\_\_ が<sup>あ</sup>ります。② まっすぐ \_\_\_\_\_  
\_\_\_\_\_  
\_\_\_\_\_ 。



## II. <sup>い</sup>行きます, <sup>ま</sup>曲がります, <sup>わた</sup>渡ります

1. <sup>ぎんこう</sup>銀行までどうやって行きますか。

<sup>えき</sup>駅からまっすぐ [例: <sup>い</sup>行く] と信号があります。そこを<sup>みぎ</sup>右へ [ ] て、まっすぐ [ ] ください。

<sup>ふた</sup>2つ目の角を [ ] と、<sup>みぎ</sup>右に ( ) があります。<sup>ぎんこう</sup>銀行はその<sup>となり</sup>隣です。

2. <sup>がっこう</sup>学校までどうやって行きますか。

<sup>えき</sup>駅からまっすぐ [ ] と、( ) があります。そこを [ ] て、まっすぐ [ ] と<sup>はし</sup>橋があります。橋を [ ] と、<sup>ひだり</sup>左に ( ) があります。

3. <sup>はいしゃ</sup>歯医者までどうやって行きますか。

---



---



---



---

1.

例：ことばをたくさん覚えると、  
と、

にほんご じょうず  
日本語が上手になります。


2.

あたま いた  
頭が痛くなります。

3.

たの  
楽しくなります。

1. <sup>ひま</sup>暇だ <sup>ひま</sup>暇な ☐ とき、<sup>さんぽ</sup>散歩します。
2. <sup>あめ</sup>雨の <sup>あめ</sup>雨な ☐ とき、バスで<sup>えき</sup>駅へ<sup>い</sup>行きます。
3. 体<sup>からだ</sup>の調子<sup>ちょうし</sup>が <sup>わる</sup>悪いの <sup>わる</sup>悪い ☐ とき、<sup>やさい</sup>野菜ジュース<sup>の</sup>を飲みます。
4. <sup>しょくじ</sup>食事が <sup>お</sup>終わる <sup>お</sup>終わった ☐ とき、「<sup>ごちそう</sup>ごちそうさまでした」と<sup>い</sup>言います。
5. テープを <sup>と</sup>止める <sup>と</sup>止めた ☐ とき、このボタンを<sup>お</sup>押します。
6. <sup>みぎ</sup>右へ <sup>ま</sup>曲がるとき、<sup>ま</sup>曲がると、☐ <sup>はし</sup>橋があります。
7. レポートを <sup>おく</sup>送るとき、<sup>おく</sup>送ると、☐ ファクスで<sup>おく</sup>送ってください。
8. まっすぐ <sup>い</sup>行って、<sup>い</sup>行くと、☐ <sup>はし</sup>橋を<sup>わた</sup>渡ると、<sup>がっこう</sup>学校があります。
9. あの<sup>こう</sup>交差点 <sup>を</sup> <sup>に</sup> ☐ <sup>わた</sup>渡ってください。
10. <sup>くるま</sup>車 <sup>を</sup> <sup>に</sup> ☐ <sup>き</sup>気をつけてください。



例：佐藤：わたしはミラーさんに辞書をあげました。

ミラー：わたしは佐藤さんに辞書をもらいました。

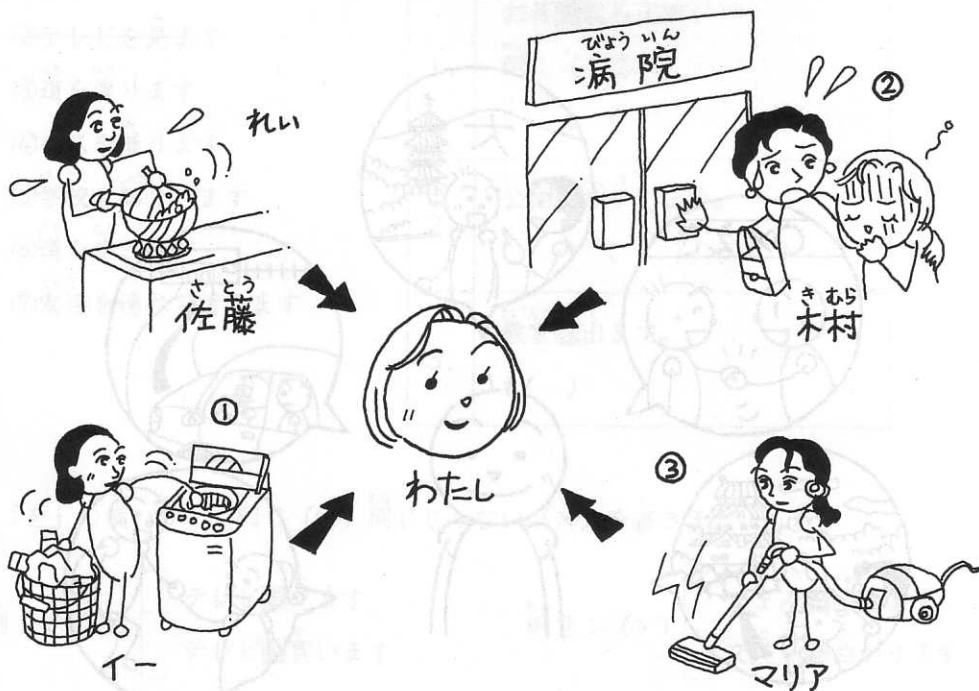
佐藤さんはわたしに辞書をくれました。

1. 山田：わたしは \_\_\_\_\_

ミラー： \_\_\_\_\_

2. 松本：わたしは \_\_\_\_\_

ミラー： \_\_\_\_\_



わたしは病気のとき、

例：佐藤さんは料理を作ってくれました。

佐藤さんに料理を作ってもらいました。

① イーさんは  
イーさんに


② 木村さんは  
木村さんに

③ マリアさんは  
マリアさんに

# 24課3

## ～てくれました

あなたが日本へ来たとき、だれが何をしてくれましたか。



例：(高橋さん) が 空港へ迎えに来てくれました。

(            さん) が

---



---



---



---

# 24課4

## ～てあげたいです

友達があなたの国へ来たとき、あなたは何をしてあげたいですか。

---



---



---

「を」の整理（動作の対象・経路・起点）

I. ①角<sup>かど</sup>を曲<sup>ま</sup>がります

②テレビ<sup>み</sup>を見<sup>み</sup>ます

③道<sup>みち</sup>を渡<sup>わた</sup>ります

④バス<sup>お</sup>を降<sup>お</sup>ります

⑤学校<sup>がっこう</sup>を紹<sup>しょう</sup>介<sup>かい</sup>します

⑥道<sup>みち</sup>を歩<sup>ある</sup>きます

⑦友達<sup>ともだち</sup>を連<sup>つ</sup>れて行<sup>い</sup>きます

1.	<p>お茶<sup>ちや</sup>を飲<sup>の</sup>みます</p> <p>例：（ ② ）</p> <p>（ ）（ ）</p>
2.	<p>公園<sup>こうえん</sup>を散<sup>さん</sup>歩<sup>ぽ</sup>します。</p> <p>（ ）（ ）（ ）</p>
3.	<p>教室<sup>きょうしつ</sup>を出<sup>で</sup>ます。</p> <p>（ ）</p>

II. 「を」の使い方 同じ（○） 同じじゃない（×） を書きましょう。

例1：（○）

テレビ <sup>み</sup> を見 <sup>み</sup> ます
テレビ <sup>か</sup> を買 <sup>か</sup> います

例2：（×）

つまみ <sup>まわ</sup> を回 <sup>まわ</sup> します
交差点 <sup>こうさてん</sup> を曲 <sup>ま</sup> がります

1. （ ）

信号 <sup>しんごう</sup> を見 <sup>み</sup> ます
信号 <sup>しんごう</sup> を渡 <sup>わた</sup> ります

2. （ ）

道 <sup>みち</sup> を渡 <sup>わた</sup> ります
道 <sup>みち</sup> を歩 <sup>ある</sup> きます

3. （ ）

公園 <sup>こうえん</sup> を散 <sup>さん</sup> 歩 <sup>ぽ</sup> します
公園 <sup>こうえん</sup> を出 <sup>で</sup> ます

4. （ ）

友達 <sup>ともだち</sup> を車 <sup>くるま</sup> で送 <sup>おく</sup> ります
荷物 <sup>にもつ</sup> を送 <sup>おく</sup> ります



1. 父はわたしの誕生日にネクタイを [あげました。  
くれました。]
2. わたしは誕生日に父にネクタイを [もらいました。  
くれました。]
3. [佐藤さんが病気のとき]  
わたしは佐藤さんを病院まで連れて行って [あげました。  
くれました。]
4. [わたしが病気のとき]  
山田さんが病院まで連れて行って [あげました。  
くれました。]
5. 子どものとき、母にお菓子を作って [もらいました。  
くれました。]
6. 子どものとき、兄が本を読んで [もらいました。  
くれました。]
7. わたしのセーターは [全部で  
全部] フランスのです。
8. 友達と食事しました。 [別々に  
ほかに] お金を払いました。
9. わたしはミラーさん [に  
が] 英語を教えてくださいました。
10. サントスさん [に  
が] 車で送ってくれました。

～てあげたいです

# 25課1

## 「たら」と「ても」の練習

き 聞きます	き 聞いたら	き 聞かなかったら	き 聞いても
い 行きます		い 行かなかったら	
およ 泳ぎます			およ 泳いでも
よ 読みます		よ 読まなかつたら	
あそ 遊びます	あそ 遊んだら		
かえ 帰ります		かえ 帰らなかつたら	
あります		*	
か 買います			か 買ったても
ま 待ちます	ま 待ったら		
はな 話します			はな 話しても
た 食べます		た 食べなかつたら	
*み 見ます	み 見たら		
します		しなかつたら	
き 来ます			き 来ても

あつ 暑いです	あつ 暑かったら	あつ 暑くても
やす 安いです		やす 安くても
いいです		
*た 食べたいです	た 食べたかったら	
しず 静かです	しず 静かだったら	しず 静かでも
きれいです		きれいでも
ひま 暇です	ひま 暇だったら	
やす 休みです		やす 休みでも

# 25課2

## ～たら、～

例：

わたしはあした じかん  
時間があつたら  
ひま  
暇だったら  
てんき  
天気がよかつたら、散歩に行きたいです。

1. わたしは \_\_\_\_\_、( \_\_\_\_\_ ) を買いたいです。

2. \_\_\_\_\_、出かけません。

# 25課3

## ～たら／～ても

1. お金があつたら、 \_\_\_\_\_

お金があつても、 \_\_\_\_\_

2. 年を取つたら、 \_\_\_\_\_

年を取つても、 \_\_\_\_\_

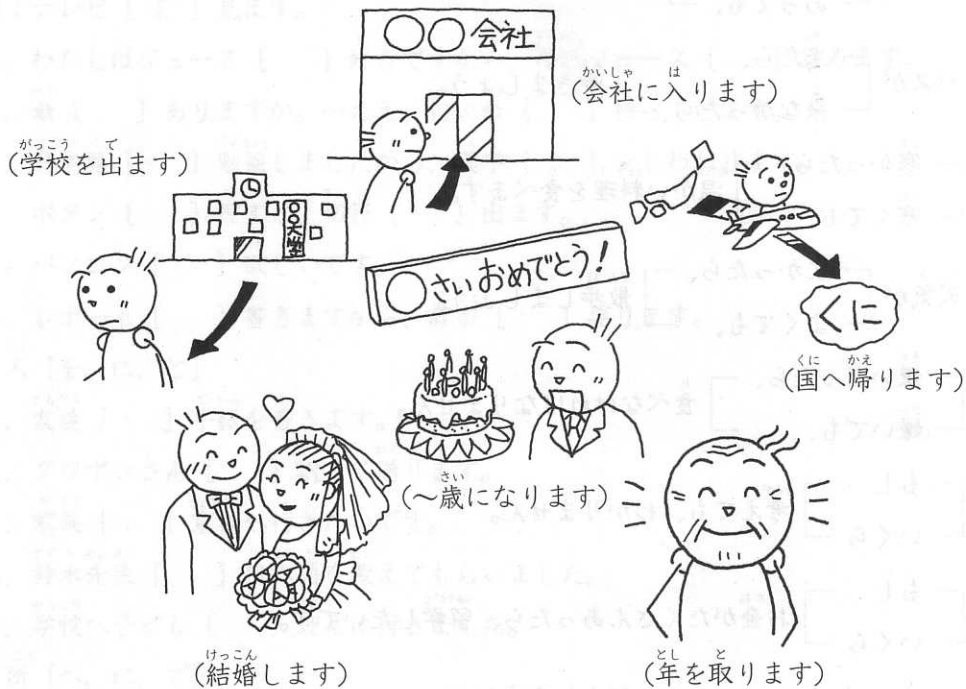
3. \_\_\_\_\_ に会いたかつたら、 \_\_\_\_\_

\_\_\_\_\_ に会いたくても、 \_\_\_\_\_

4. \_\_\_\_\_ が嫌いだったら、 \_\_\_\_\_

\_\_\_\_\_ が嫌いでも、 \_\_\_\_\_

ゆめ  
わたしの夢\*



例：今わたしは学生です。

学校を出たら、コンピューターの会社を作りたいです。

結婚したら、広いうちに住みたいです。……

わたしは \_\_\_\_\_

\_\_\_\_\_

\_\_\_\_\_

\_\_\_\_\_



A. 物 [を, が]

例: テレビ [を] 見ます。

1. わたしはジュース [ ] 好きですから、毎日ジュース [ ] 飲みます。
2. 傘 [ ] ありますか。…ええ、白い傘 [ ] 持っています。
3. 日本語 [ ] 勉強しましたから、漢字 [ ] 少しわかります。
4. ボタン [ ] 押すと、切符 [ ] 出ます。
5. パソコン [ ] 欲しいです。
6. レポート [ ] 書きますから、辞書 [ ] 要ります。

B. 人 [を, に, と]

1. 友達 [ ] 手紙を書きます。
2. タワポンさん [ ] 駅まで送ります。
3. 家族 [ ] 京都へ行きたいです。
4. 鈴木先生 [ ] 日本語を教えてくださいました。
5. 学校へ子ども [ ] 迎えに行きました。

C. 所 [へ, に, で]

1. 机の上 [ ] 写真があります。
2. フランス [ ] 旅行に行きます。
3. フランス [ ] 写真を撮りました。
4. 学校 [ ] 来るとき、駅 [ ] 新聞を買いました。
5. 友達は横浜 [ ] 住んでいます。
6. 友達は横浜の大学 [ ] 勉強しています。

D. [に, を]

1. 電車 [ ] 乗ります。
2. 電車 [ ] 降ります。
3. お風呂 [ ] 入ります。
4. カードはここ [ ] 入れてください。
5. 部屋 [ ] 出るとき、電気を消してください。
6. 駅 [ ] 着いたら、電話してください。
7. ここ [ ] 名前を書いてください。
8. 病気でですから、学校 [ ] 休みます。

I. [読みます]

例：ゆっくり（読んで）ください。

1. この本を（ ）ませんか。
2. いっしょに本を（ ）ましょう。
3. 手紙を（ ）たいです。
4. 図書館へ本を（ ）に行きます。
5. もう一度（ ）ください。
6. ワンさんのレポートを（ ）もいいですか。
7. 今雑誌を（ ）はいけません。
8. 朝起きて、新聞を（ ）、学校へ来ます。
9. 本を（ ）から、レポートを書きました。
10. わたしの趣味は本を（ ）ことです。
11. 木村さんに難しい漢字を（ ）もらいました。
12. この本を（ ）ら、わかります。
13. いくら（ ）も、わかりません。

II. [行きます]

1. きょうどこへも（ ）ないでください。
2. 毎日学校へ（ ）なければなりません。
3. 元気になりましたから、病院へ（ ）なくてもいいです。
4. 自転車で横浜へ（ ）ことができます。
5. 学校へ（ ）まえに、新聞を読みます。
6. 京都へ（ ）ことがあります。
7. 休みの日は、スーパーへ（ ）り、洗濯したりします。
8. 山本さんは来年アメリカへ（ ）と思います。
9. 木村さんはきのう新宿へ（ ）でしょう？
10. 外国へ（ ）とき、パスポートが要ります。
11. 去年フランスへ（ ）とき、写真をたくさん撮りました。
12. まっすぐ（ ）と、橋があります。

I. い形容詞

1. これは（おもしろい…）本です。
2. それはあまり（いい…）です。
3. きのうはとても（暑い…）です。
4. きのうの試験はあまり（難しい…）です。
5. わたしの国の食べ物（安い…）、おいしいです。
6. だんだん（寒い…）なります。
7. 日本は物価が（高い…）と思います。
8. （眠い…）とき、顔を洗います。
9. あした天気（いい…）ら、散歩したいです。
10. いくら（安い…）も、買いません。

II. な形容詞

1. 佐藤さんは（親切…）人です。
2. 東京はあまり（静か…）。
3. きのうのパーティーはとても（にぎやか…）。
4. 北海道は（きれい…）、おいしい食べ物がたくさんあります。
5. うちでゆっくり休みましたから、（元気…）になりました。
6. 日本は交通（便利…）と思います。
7. （暇…）とき、遊びに来てください。
8. いくら（便利…）も、カードは使いません。

III. 名詞

1. これは（日本…）カメラです。
2. ミラーさんは（28歳…）、独身です。
3. 午後から（雨…）になりました。
4. A: あした、休み？ B: ううん、（休み…）。
5. あの（学生…）人（がくせい）人（ひと）でしょう？
6. （学生…）とき、アルバイトをしました。
7. （速達…）ら、あした着きます。
8. （日曜日…）も、働きます。



I.

1. 東京<sup>とうきょう</sup>の地下鉄<sup>ちかてつ</sup>は便利<sup>べんり</sup>です。 それから  
ですから  
そして きれいです。

2. 日本<sup>にほん</sup>の食べ物<sup>たべもの</sup>はおいしいです。 でも  
それから  
そして 高い<sup>たか</sup>です。

3. き<sup>がっこう</sup>のう学校<sup>にほん</sup>で日本語<sup>ご</sup>を勉強<sup>べんきょう</sup>しました。 それから  
そして  
じゃ 映画<sup>えいが</sup>を見<sup>み</sup>ました。

4. 市役所<sup>しやくしょ</sup>へ行く用事<sup>ようじ</sup>があります。 そして  
しかし  
ですから 早く<sup>はや</sup>帰<sup>かえ</sup>らなければなりません。

5. A: あした暇<sup>ひま</sup>ですか。 B: ええ。

A: そして  
じゃ  
それから いっしょにテニスをしませんか。

II.

1. スーパーへ行<sup>い</sup>きます。そして、スーパーで \_\_\_\_\_

2. テレビを見<sup>み</sup>ます。それから \_\_\_\_\_

3. わたしは映画<sup>えいが</sup>が好き<sup>す</sup>です。でも \_\_\_\_\_

4. 日本<sup>にほん</sup>の大学<sup>だいがく</sup>に入り<sup>はい</sup>たいです。ですから \_\_\_\_\_

5. A: このシャツはいくらですか。 \_\_\_\_\_

B: 1,980円<sup>えん</sup>です。 \_\_\_\_\_

A: 安い<sup>やす</sup>ですね。 \_\_\_\_\_

じゃ、 \_\_\_\_\_

## 文法チェックシートとまとめの解答

### 1課 4ページ

1. ミラー 2. はい、
3. じゃ ありません。 4. 35さいです。
5. さとうさんです。 6. なんさい
7. どなた 8. ブラジル
9. も 10. の

### 2課 7ページ

1. ほんです。
2. いいえ、ほんじゃ ありません。
3. じどうしゃの 4. ざっしです。
5. わたしの 6. なん 7. だれの
8. そう 9. あれ 10. この

### 3課 12ページ

1. ここ 2. にほん 3. とうきょう
4. いくら 5. どの、タイの
6. どこ 7. どこ 8. なんの
9. どちら

### 4課 16ページ

1. 4じ 2. もくようび
3. なんばん 4. おきました。
5. べんきょうします。
6. はたらきませんでした。
7. です。 8. から 9. に 10. と

### 5課 20ページ

1. いきます。 2. いきませんでした。
3. なんて 4. いつ 5. へ、で

6. ×, × 7. ×, に

### 6課 25ページ

1. くだもの 2. よみません。
3. いきませんか、いきましょう。
4. なに 5. みました。 6. で
7. に 8. と 9. は

### 7課 29ページ

1. はして 2. かりました。
3. ならいました。 4. もう、まだ
5. で 6. で 7. に 8. に、に

### まとめ 助詞の整理 (7課まで)

#### 30ページ

#### I A

1. ゆうびんきょく, スーパー,  
ぎんこう, がっこう
2. て, ナイフ, コンピューター,  
スプーン
3. えいご
4. でんしゃ, じてんしゃ, バス

#### B

1. 例: ゆうびんきょく<sup>れい</sup>で にもつを  
おくります。
2. 例: ナイフ<sup>れい</sup>で かみを きります。
3. 例: えいご<sup>れい</sup>で てがみを かきます。
4. 例: バス<sup>れい</sup>で えきへ いきます。

#### II.

1. おきます, おわります

2. かします, おくります, あげます

3. もらいます, かります

### まとめ 疑問詞と助詞の整理 (7課まで)

32ページ

1. へ, で, も

2. ×, の, と, に, に/から

3. ×, で, で, の, を, も

4. ×, に, から, まで

5. ×

### 8課 37ページ

1. きれいな 2. あたらしい

3. きれいじゃ ありません。

4. おおきくないです。

5. べんりじゃ ありません。

6. どれ 7. どんな 8. どう

9. そして 10. たかいですが、

### 9課 41ページ

1. すきじゃ ありません。

2. たくさん 3. よく 4. あまり

5. どんな 6. どうして

7. じかんが ありませんから。

8. 10じですから、 9. が 10. から、

### まとめ 疑問詞の整理 (9課まで)

42ページ

1. 1)なん 2)なに 3)なん

4)なん

2. 1)なんようび 2)なんじ

3)なんさい 4)なんばん

5)なんがつ, なんにち 6)なんがい

3. 1)どなた 2)どんな 3)どうして

4)どこ 5)どれ 6)どんな

7)どこ 8)どう 9)どうして

4. 1)おいくつ 2)いつ 3)いくら

4)いつ

### 10課 48ページ

1. います。 2. だれも

3. ありません。 4. に 5. で

6. の 7. は 8. から 9. や 10. の

### 11課 53ページ

1. ひとつ 2. いちまい 3. みんな

4. <sup>ぜんぶ</sup>全部で 5. 7か<sup>げつ</sup>月 6. 2時間<sup>じ かんはん</sup>半

7. 2人<sup>ふたり</sup> 8. いくつ 9. に 10. を

### 12課 57ページ

1. でした。 2. おもしろかった

3. どちら 4. どちら 5. どこ

6. より 7. どちらも 8. と

9. で, が

### 13課 61ページ

1. <sup>み</sup>見たい 2. なん 3. か, が

4. に 5. が 6. へ, に 7. を

8. を

14課 68ページ

1. きて 2. いて 3. かい  
4. つけて 5. して 6. すぐ  
7. へ 8. で 9. が 10. まで

15課 72ページ

1. おいて 2. 借りても  
3. 吸っては  
4. 知っていますか、知りません  
5. 結婚しました。 6. つかって  
7. 持っています。 8. を 9. に

16課 77ページ

1. 浴びて 2. 降りて 3. 出て  
4. どうやって 5. どの  
6. きれいで 7. 軽くて  
8. で、に 9. を

17課 84ページ

1. なくさ 2. 忘れないで  
3. おり 4. こ 5. 急がなくても  
6. どうしましたか。 7. が 8. は  
9. までに 10. に

18課 91ページ

1. 話す 2. ピアノを弾くことです。  
3. 寝る 4. 2か月 5. 食事の  
6. なかなか 7. ぜび 8. の  
9. が 10. で

19課 96ページ

1. 見た 2. あります。 3. あります。  
4. 洗濯したり 5. 大きく  
6. きれいに 7. 一度も 8. 何回も  
9. に 10. に

まとめ 「～ます／～ない／辞書形／て  
形／た形」の整理 (19課まで)

97ページ

書かない、書く、書いて、書いた  
急ぎます、急ぐ、急いで、急いだ  
飲みます、飲まない、飲んで、飲んだ  
遊びます、遊ばない、遊ぶ、遊んだ  
取ります、取らない、取る、取って  
買います、買わない、買う、買った  
待ちます、待たない、待って、待った  
話さない、話す、話して、話した  
食べます、食べる、食べて、食べた  
見ない、見る、見て、見た  
しない、する、して、した  
来ない、来る、来て、来た

まとめ 動詞の使い方の整理

(19課まで) 98ページ

1. 飲み 2. 入り 3. 食べ  
4. 買い 5. 行って 6. 書いて  
7. 撮って 8. 置いて  
9. 起きて、洗って 10. やめて  
11. こない 12. 返さ 13. 脱が  
14. 話す 15. 泳ぐ 16. 捨てる

17. 乗<sup>の</sup>った 18. 聞<sup>き</sup>いた、読<sup>よ</sup>んだ

### まとめ 動詞の後続句の整理

(19課まで) 100ページ

1. ましょう、たいです、にいきます
2. ～います、～から、～ください、  
～はいけません、～もいいです
3. ～り、～りします、ことがあります
4. ことができます、ことです、  
まえに、～
5. ないでください、なくてもいいです、  
なければなりません

### 20課 107ページ

1. ない。 2. いない。
3. 結<sup>けっこん</sup>婚している。 4. 知<sup>し</sup>らない。
5. いい。 6. 難<sup>むずか</sup>しかったです。
7. 行<sup>い</sup>きました。 8. なに 9. が
10. けど

### 21課 111ページ

1. 足<sup>た</sup>りる 2. いい 3. むだだ
4. あります。 5. 大<sup>たいへん</sup>変じゃありません。
6. 最<sup>さいきん</sup>近 7. ほんとうに 8. どう
9. で 10. で

### まとめ 副詞の整理 (21課まで)

112ページ

- A. 1. たくさん 2. とても  
3. きっと 4. そんなに

- B. I. 1. 実<sup>じつ</sup>は 2. ぜひ  
3. だんだん 4. もちろん

- II. 1. そろそろ 2. ゆっくり  
3. すぐ 4. これから

- C. 1. 1) 例：見<sup>み</sup>たことがあります。  
2) 例：見<sup>み</sup>たことがありません。  
2. 1) 例：遊<sup>あそ</sup>びに行<sup>い</sup>きましょう。  
2) 例：元<sup>げん</sup>気だと思<sup>おも</sup>います。

### 22課 118ページ

1. わからない 2. 着<sup>き</sup>ている
3. はいています。 4. 読<sup>よ</sup>む 5. どの
6. どんな 7. 約<sup>やくそく</sup>束 8. よく
9. が 10. が

### 23課 125ページ

1. 暇<sup>ひま</sup>な 2. 雨<sup>あめ</sup>の 3. 悪<sup>わる</sup>い
4. 終<sup>お</sup>わった 5. 止<sup>と</sup>める
6. 曲<sup>ま</sup>がると、 7. 送<sup>おく</sup>るとき、
8. 行<sup>い</sup>って 9. を 10. に

### 24課 130ページ

1. くれました。 2. もらいました。
3. あげました。 4. くれました。
5. もらいました。 6. くれました。
7. 全<sup>ぜん</sup>部<sup>ぶ</sup> 8. 別<sup>べつ</sup>々<sup>べつ</sup>に 9. に 10. が

### 25課 134ページ

1. あっても、 2. 来<sup>こ</sup>なかつたら、
3. 寒<sup>さむ</sup>かつたら、 4. よかつたら、

5. 嫌いでも、 6. いくら 7. もし

8. どうしますか。 9. が 10. に

### まとめ 助詞 135ページ

A. 1. が、を 2. が、を

3. を、が 4. を、が 5. が

6. を、が

B. 1. に 2. を 3. と 4. に

5. を

C. 1. に 2. へ 3. で 4. へ、で

5. に 6. で

D. 1. に 2. を 3. に 4. に

5. を 6. に 7. に 8. を

### まとめ 動詞の語尾変化

136ページ

I. 1. 読み 2. 読み 3. 読み

4. 読み 5. 読んで 6. 読んで

7. 読んで 8. 読んで 9. 読んで

10. 読む 11. 読んで 12. 読んだ

13. 読んで

II. 1. 行か 2. 行か 3. 行か

4. 行く 5. 行く 6. 行った

7. 行った 8. 行く 9. 行った

10. 行く 11. 行った 12. 行く

### まとめ 形容詞の語尾変化・名詞

137ページ

I. 1. おもしろい 2. よくない

3. 暑かった 4. 難しくなかった

5. 安くて 6. 寒く 7. 高い

8. 眠い 9. よかった 10. 安くて

II. 1. 親切しんせつな 2. 静しずかじゃありません

3. にぎやかでした 4. きれいで

5. 元げん気に 6. 便べん利りだ 7. 暇ひまな

8. 便べん利りで

III. 1. 日に本ほんの 2. 28歳さいで 3. 雨あめに

4. 休やすみじゃない 5. 学がく生せい

6. 学がく生せいの 7. 速そく達たつだった

8. 日曜にちよう日びで

### まとめ 接続詞 138ページ

I. 1. そして 2. でも 3. それから

4. ですから 5. じゃ

II. 1. 例：パンと野菜やさいをか買かいます。

2. 例：宿題しゅくだいをします。

3. 例：日本にほんの映画えいはが高たかいです。

4. 例：日本語にほんごを勉強べんきょうします。

5. 例：これをください。

出典一覽

56ページ 主要食料品の小売価格「世界の統計2000」総務庁統計局編

116ページ 日本経済新聞 1999.12.5

## イラスト

向井直子

平井まき (31, 51, 70 (15課3), 76, 88ページ)

佐藤夏枝 (34ページ)

## 翻訳

徐前 (中国語)

崔光日 (韓国語)

## 表紙デザイン

小笠原博和

## にほんごしよきゅう みんなの日本語初級 I か おぼ ぶんけいれんしゅうちょう 書いて覚える文型練習帳

2000年11月15日 初版第1刷発行

2006年3月3日 第9刷発行

著者 ひらいまつこ みわ さちこ  
平井悦子・三輪さち子

発行者 高井道博

発行 株式会社 スリーエーネットワーク

〒101-0064 東京都千代田区猿楽町2-6-3 (松栄ビル)

電話 営業 03(3292)5751

編集 03(3292)6521

<http://www.3anet.co.jp>

印刷 株式会社 創英

不許複製

ISBN4-88319-171-0 C0081

落丁・乱丁本はお取替えいたします。



## 初級日本語教材の定番 みんなの日本語シリーズ

### みんなの日本語初級 I

本冊	2,625円	漢字英語版	1,890円
本冊・ローマ字版	2,625円	漢字カードブック	630円
翻訳・文法解説ローマ字版(英語)	2,100円	初級で読めるトピック25	1,470円
翻訳・文法解説英語版	2,100円	書いて覚える文型練習帳	1,365円
翻訳・文法解説中国語版	2,100円	漢字練習帳	945円
翻訳・文法解説韓国語版	2,100円	聴解タスク25	2,100円
翻訳・文法解説スペイン語版	2,100円	教え方の手引き	2,940円
翻訳・文法解説フランス語版	2,100円	練習C・会話イラストシート	2,100円
翻訳・文法解説ポルトガル語版	2,100円	導入・練習イラスト集	2,310円
翻訳・文法解説タイ語版	2,100円	カセットテープ	6,300円
翻訳・文法解説インドネシア語版	2,100円	CD	5,250円
翻訳・文法解説ロシア語版	2,100円	携帯用絵教材	6,300円
翻訳・文法解説ドイツ語版	2,100円	B4サイズ絵教材	37,800円
標準問題集	945円	会話ビデオ	10,500円

### みんなの日本語初級 II

本冊	2,625円	漢字英語版	1,890円
翻訳・文法解説英語版	2,100円	初級で読めるトピック25	1,470円
翻訳・文法解説中国語版	2,100円	書いて覚える文型練習帳	1,365円
翻訳・文法解説韓国語版	2,100円	漢字練習帳	1,260円
翻訳・文法解説スペイン語版	2,100円	教え方の手引き	2,940円
翻訳・文法解説フランス語版	2,100円	練習C・会話イラストシート	2,100円
翻訳・文法解説ポルトガル語版	2,100円	導入・練習イラスト集	2,520円
翻訳・文法解説タイ語版	2,100円	カセットテープ	6,300円
翻訳・文法解説インドネシア語版	2,100円	CD	5,250円
翻訳・文法解説ロシア語版	2,100円	携帯用絵教材	6,825円
翻訳・文法解説ドイツ語版	2,100円	B4サイズ絵教材	39,900円
標準問題集	945円	会話ビデオ	10,500円

みんなの日本語初級 やさしい作文 1,260円

ホームページで  
新刊や日本語セミナーを  
ご案内しております  
<http://www.3anet.co.jp>

価格は税込です

スリーエーネットワーク